




Ministerstwo
Rozwoju i Technologii



Perspektywy wymiany handlowej branży



Rzeczpospolita
Polska

Unia Europejska
Europejski Fundusz
Rozwoju Regionalnego



Spis treści

1	Informacje wstępne.....	3
1.1	Definicja branży.....	3
2	Wymiana handlowa branży w Polsce.....	10
2.1	Charakterystyka polskiej wymiany handlowej.....	10
2.2	Struktura geograficzna polskiego eksportu w branży.....	22

1 Informacje wstępne

1.1 Definicja branży

Tabela 1.1. Definicja branży – wybrane kody

Opis kodów używanych przy generowaniu raportu
2502 - **Piryty żelazowe niewyprażone
2503 - *Siarka wszystkich rodzajów (z wył. siarki sublimowanej, strąconej i koloidalnej)
2504 - Grafit naturalny
2505 - Piaski naturalne wszystkich rodzajów, nawet barwione (z wył. piasków złoto- i platynonośnych, piasków: cyrkonu, ilmenitu, monacytu, piasków bitumicznych)
2506 - Kwarc (z wył. piasku naturalnego); kwarcyt, nawet wstępnie obrobiony lub tylko pocięty przez piłowanie lub inaczej, na bloki lub płyty o kształcie prostokątnym lub kwadratowym
2507 - *Kaolin i pozostałe gliny kaolinowe, nawet kalcynowane
2508 - Gliny, andaluzyt, cyjanit i sylimanit, nawet kalcynowane; mullit; ziemie szamotowe i dynasowe (z wył. kaolinu i pozostałych glin kaolinowych, i itów porowatych)
2509 - **Kreda
2510 - Naturalne fosforany wapnia, naturalne fosforany glinu wapnia i naturalna kreda fosforanowa
2511 - Naturalny siarczan baru [baryt]; naturalny węglan baru [witeryt], nawet kalcynowany (z wył. tlenku baru)
2512 - **Skały krzemionkowe kopalne (np. ziemia okrzemkowa, trypla i diatomit) i podobne ziemie krzemionkowe, nawet kalcynowane, o pozornej gęstości ≤ 1
2513 - Pumeks; szmergiel; naturalny korund, naturalny granat i pozostałe naturalne materiały ściernie, nawet poddane obróbce cieplnej
2514 - **Łupek, nawet wstępnie obrobiony lub tylko pocięty przez piłowanie lub inaczej na bloki lub płyty o kształcie prostokątnym lub kwadratowym; proszek i odpady łupka
2515 - Marmur, trawertyn, ekausylna i pozostałe wapienne kamienie pomnikowe lub budowlane, o pozornej gęstości $\geq 2,5$, oraz alabaster, nawet wstępnie obrobione lub tylko pocięte, przez piłowanie lub inaczej, na bloki lub płyty o kształcie prostokątnym lub kwadratowym (z wył. w postaci granulek, kruszywa lub proszku)
2516 - Granit, porfir, bazalt, piaskowiec i pozostałe kamienie pomnikowe lub budowlane, nawet wstępnie obrobione lub tylko pocięte, przez piłowanie lub inaczej, na bloki lub płyty o kształcie prostokątnym lub kwadratowym (z wył. w postaci granulek, kruszywa lub proszku, lub już o cechach kostek brukowych, płyt nawierzchniowych, krawężników lub płyt chodnikowych, i kamieni pomnikowych lub budowlanych, o pozornej gęstości $\geq 2,5$)
2517 - Otoczaki, żwir, kamień pokruszony lub rozłupany, w rodzaju zwykle stosowanych jako kruszywo do betonu, jako tłuczeń drogowy lub do podsypki torów kolejowych lub inne kruszywo, gruby żwir i krzemień, nawet poddane obróbce cieplnej; makadam z żużla, popiołów odlewniczych lub podobnych odpadów przemysłowych, nawet zawierający materiały wymienione w pierwszej części pozycji; makadam smołowany; granulki, odłamki i proszek kamieni objętych pozycją 2515 lub 2516, nawet poddane obróbce cieplnej
2518 - Dolomit, nawet kalcynowany lub spiekany, włączając dolomit wstępnie obrobiony lub tylko pocięty przez piłowanie lub w inny sposób, na bloki lub płyty o kształcie prostokątnym lub kwadratowym i dolomitowa masa ogniotrwała do ubijania (z wył. pokruszonego lub rozłupanego, stosowanego jako kruszywo do betonu, jako tłuczeń drogowy lub do podsypki torów kolejowych lub inne kruszywo)
2519 - Naturalny węglan magnezu [magnezyt]; magnezja topiona; magnezja całkowicie wypalona [spiekana], nawet zawierająca małe ilości innych tlenków dodanych przed spiekaniem; pozostały tlenek magnezu, nawet czysty
2524 - Azbest (z wył. wyrobów otrzymany z azbestu)
2525 - Mika, włącznie z jej odławkami; odpadki miki
2526 - Steatyt naturalny, nawet wstępnie obrobiony lub tylko pocięty przez piłowanie lub inaczej, na bloki lub płyty o kształcie prostokątnym lub kwadratowym; talk
2528 - **Naturalne borany i ich koncentraty (nawet kalcynowane), z wyłączeniem boranów wyodrębnionych z naturalnych solanek; naturalny kwas borowy zawierający ≤ 85 % H ₃ BO ₃ w przeliczeniu na suchą masę (z wył. boranów wyodrębnionych z naturalnych solanek)

2529 - Skaleń; leucyt; nefelin i sjenit nefelinowy; fluoryt
2530 - Wermikulit, perlit i inne substancje mineralne, gdzie indziej niesklasyfikowane
2601 - Rudy i koncentraty żelaza, włącznie z wyrażonymi pirydami żelazowymi
2602 - **Rudy i koncentraty manganu, włączając żelazonośne rudy i koncentraty manganu o zawartości manganu \geq 20% w przeliczeniu na suchą masę
2603 - **Rudy i koncentraty miedzi
2604 - **Rudy i koncentraty niklu
2605 - **Rudy i koncentraty kobaltu
2606 - **Rudy i koncentraty glinu
2607 - **Rudy i koncentraty ołowiu
2608 - **Rudy i koncentraty cynku
2609 - **Rudy i koncentraty cyny
2610 - **Rudy i koncentraty chromu
2611 - **Rudy i koncentraty wolframu
2612 - Rudy i koncentraty uranu lub toru
2613 - Rudy i koncentraty molibdenu
2614 - **Rudy i koncentraty tytanu
2615 - Rudy i koncentraty niobu, tantalum, wanadu lub cyrkonu
2616 - Rudy i koncentraty metali szlachetnych
2617 - Rudy i koncentraty (z wył. żelaza, manganu, miedzi, niklu, kobaltu, glinu, ołowiu, cynku, cyny, chromu, wolframu, uranu, toru, molibdenu, tytanu, niobu, tantalum, wanadu, cyrkonu i rud i koncentratów metali szlachetnych)
2621 - Żużel i popiół, włączając popiół z wodorostów morskich [brunatnic]; popiół i pozostałości spopielenia odpadów komunalnych (z wył. żużla, także granulowanego, z produkcji żeliwa lub stali i popiołów i pozostałości zawierających arsen, metale lub związki metali)
2701 - Węgiel; brykiety, brykiety i podobne paliwa stałe wytwarzane z węgla
2702 - Węgiel brunatny [lignit], nawet aglomerowany (z wył. gagatu)
2703 - **Torf, włącznie z odpadkami torfowymi, nawet aglomerowany
2704 - *Koks i półkoks, z węgla, węgla brunatnego [lignitu] lub torfu, nawet aglomerowany; węgiel retortowy
2705 - **Gaz węglowy, gaz wodny, gaz generatorowy i podobne gazy (z wył. gazu ziemnego [mokrego] i pozostałych węglowodorów gazowych)
2706 - **Smola destylowana z węgla, z węgla brunatnego [lignitu] lub z torfu oraz pozostałe smoły mineralne, nawet odwodnione lub częściowo destylowane, włącznie ze smolami odzyskanymi
2707 - Oleje i pozostałe produkty destylacji wysokotemperaturowej smoły węglowej; podobne produkty, w których masa składników aromatycznych jest większa niż składników niearomatycznych
2708 - Pak i koks pakowy, otrzymywane ze smoły węglowej lub z pozostałych smół mineralnych
2709 - *Oleje ropy naftowej i oleje otrzymywane z minerałów bitumicznych, surowe
2710 - Oleje ropy naftowej i oleje otrzymywane z minerałów bitumicznych (z wył. surowych); preparaty, zawierające \geq 70% masy olejów ropy naftowej lub olejów otrzymywanych z minerałów bitumicznych, których te oleje stanowią składniki zasadnicze preparatów, gdzie indziej niesklasyfikowane; oleje odpadowe, zawierające głównie minerały z ropy naftowej lub bitumiczne
2711 - Gaz ziemny (mokry) i pozostałe węglowodory gazowe
2712 - Wazelina; parafina, wosk mikrokrystaliczny, gacz parafinowy, ozokeryt, wosk montanowy, wosk torfowy, pozostałe woski mineralne i podobne produkty otrzymywane w drodze syntezy lub innych procesów, nawet barwione
2713 - Koks naftowy, bitum naftowy oraz inne pozostałości olejów ropy naftowej lub olejów otrzymywanych z minerałów bitumicznych, gdzie indziej niesklasyfikowane
2714 - Bitum i asfalt, naturalne; łupek bitumiczny lub naftowy i piaski bitumiczne; asfaltyty i skały asfaltowe
2802 - **Siarka, sublimowana lub strącona; siarka koloidalna
2803 - **Węgiel (sadze oraz inne postaci węgla, gdzie indziej niesklasyfikowane)
3826 - *Biodiesel i jego mieszaniny, niezawierające lub zawierające $<$ 70 % masy olejów ropy naftowej lub olejów otrzymywanych z minerałów bitumicznych
6803 - *Łupki obrobione i artykuły z łupków lub z łupków aglomerowanych (z wył. granulek, odłamków i proszku z łupków, kostek mozaikowych,

rysików z łupków, gotowych do użycia łupków lub tabliczek z powierzchnią do rysowania lub pisania)
7106 - Srebro, włącznie ze srebrem pokrytym złotem lub platyną, w stanie surowym lub półproduktu, lub w postaci proszku
7107 - **Metale nieszlachetne posrebrzane, nieobrobione inaczej niż do stanu półproduktu
7108 - Złoto, włącznie ze złotem platynowanym, w stanie surowym lub półproduktu, lub w postaci proszku
7109 - **Metale nieszlachetne lub srebro, połączone, nieobrobione inaczej niż do stanu półproduktu
7110 - Platynowce (platyna, pallad, iryd, osm, ruten) w stanie surowym lub półproduktu, lub w postaci proszku
7111 - **Metale nieszlachetne, srebro lub złoto, platynowane, nieobrobione inaczej niż do stanu półproduktu
7112 - Odpady i złom metali szlachetnych lub metali platerowanych metalami szlachetnymi; pozostałe odpady zawierające metale szlachetne lub związki metali szlachetnych, w rodzaju stosowanych zasadniczo do odzyskiwania metali szlachetnych (z wył. odpadów i złomu, odlanych w nieobrobione bloki, wlewki i podobne postaci)
7201 - Surówka i surówka zwierciadlista, w gąskach, blokach lub pozostałych pierwotnych postaciach
7202 - Żelazostopy
7203 - Wyroby zawierające żelazo otrzymywane przez bezpośrednie odtlenianie rudy żelaza i pozostałych gąbczastych wyrobów zawierających żelazo, w bryłach, granulkach lub w podobnych postaciach; żelazo o minimalnej czystości 99,94 % masy, w bryłach, granulkach lub w podobnych postaciach
7204 - Odpady i złom żeliwa i stali; wlewki do przetopienia z żeliwa lub stali (z wył. żużła, zgorzeliny i pozostałych odpadów z produkcji żeliwa i stali; odpadów i złomu - radioaktywnych; odłamków surówki, brył lub w podobnych postaci surówki i surówki zwierciadlistej)
7205 - Surówka, surówka zwierciadlista, żeliwo lub stal, w postaci granulek lub proszku (z wył. granulek lub proszku żelazostopów, odpadów i wiórów z toczenia żeliwa lub stali, proszków z żelaza radioaktywnego "izotopów" i niektórych małych, pozastandardowych kulek do łożysk)
7206 - Żeliwo i stal niestopowa w postaci wlewków lub w pozostałych formach pierwotnych (z wył. wlewków do przetopu, wyrobów otrzymanych w procesie odlewania ciągłego i żelaza objętego pozycją 7203)
7207 - Półprodukty z żeliwa lub stali niestopowej
7208 - Wyroby walcowane płaskie z żeliwa lub stali niestopowej, o szerokości ≥ 600 mm, walcowane na gorąco, nieplaterowane, niepokryte ani niepowleczone
7209 - Wyroby walcowane płaskie z żeliwa lub stali niestopowej, o szerokości ≥ 600 mm, walcowane na zimno, nieplaterowane, niepowleczone ani niepokryte
7210 - Wyroby walcowane płaskie z żeliwa lub stali niestopowej, o szerokości ≥ 600 mm, walcowane na gorąco lub walcowane na zimno, platerowane, powleczone lub pokryte
7211 - Wyroby walcowane płaskie z żeliwa lub stali niestopowej, o szerokości < 600 mm, walcowane na gorąco lub walcowane na zimno, nieplaterowane, niepowleczone ani niepokryte
7212 - Wyroby walcowane płaskie z żeliwa lub stali niestopowej, o szerokości < 600 mm, walcowane na gorąco lub walcowane na zimno, platerowane, powleczone lub pokryte
7213 - Sztaby i pręty, walcowane na gorąco, w nieregularnie zwijanych kręgach, z żeliwa lub stali niestopowej
7214 - Sztaby i pręty z żeliwa lub stali niestopowej, nieobrobione więcej niż kute, walcowane na gorąco, ciągnięte na gorąco lub wyciskane na gorąco, ale z włączeniem tych, które po walcowaniu zostały skręcone (z wył. w nieregularnie zwijanych kręgach)
7215 - Sztaby i pręty, z żeliwa lub stali niestopowej, gięte na zimno lub wykończone na zimno, nawet obrabiane więcej, lub gięte na gorąco i obrabiane więcej, gdzie indziej niesklasyfikowane
7216 - Kątowniki, kształtowniki i profile, z żeliwa lub stali niestopowej, gdzie indziej niesklasyfikowane
7217 - Drut z żeliwa lub stali niestopowej, w zwojach (z wył. sztab i prętów)
7218 - Stal nierdzewna w postaci wlewków lub pozostałych form pierwotnych (z wył. wlewków do przetopu i wyrobów otrzymanych w procesie odlewania ciągłego); półprodukty ze stali nierdzewnej
7219 - Wyroby walcowane płaskie ze stali nierdzewnej, o szerokości ≥ 600 mm, walcowane na gorąco lub walcowane na zimno
7220 - Wyroby walcowane płaskie ze stali nierdzewnej, o szerokości < 600 mm, walcowane na gorąco lub walcowane na zimno
7221 - *Sztaby i pręty ze stali nierdzewnej, walcowane na gorąco, w nieregularnych kręgach
7222 - Sztaby i pręty, ze stali nierdzewnej; kątowniki, kształtowniki i profile ze stali nierdzewnej, gdzie indziej niesklasyfikowane
7223 - *Drut ze stali nierdzewnej, w zwojach (z wył. sztab i prętów)
7224 - Stal stopowa inna niż nierdzewna, w postaci wlewków lub w pozostałych pierwotnych formach, półprodukty ze stali stopowej innej niż nierdzewna (z wył. odpadów i złomu w postaci wlewków i wyrobów otrzymanych w procesie odlewania ciągłego)
7225 - Wyroby walcowane płaskie ze stali stopowej innej niż nierdzewna, o szerokości ≥ 600 mm, walcowane na gorąco lub walcowane na zimno

7226 - Wyroby walcowane płaskie ze stali stopowej innej niż nierdzewna, o szerokości < 600 mm, walcowane na gorąco lub walcowane na zimno
7227 - Sztaby i pręty, ze stali stopowej innej niż nierdzewna, walcowane na gorąco, w nieregularnych kręgach
7228 - Pozostałe sztaby i pręty, ze stali stopowej innej niż nierdzewna, kątowniki i kształtowniki ze stali stopowej innej niż nierdzewna, gdzie indziej niesklasyfikowane; sztaby i pręty drażone ze stali stopowej lub niestopowej nadające się do celów wiertniczych
7229 - Drut ze stali stopowej innej niż nierdzewna, w zwojach (z wył. prętów)
7301 - Ścianka szczelna z żeliwa lub stali, nawet drażona, tłoczona lub wykonana z połączonych elementów; spawane, zgrzewane kątowniki, kształtowniki i profile, z żeliwa lub stali
7302 - Elementy konstrukcyjne torów kolejowych lub tramwajowych, z żeliwa lub stali: szyny, odbojnice i szyny zębate, iglice zwrotnicowe, krzyżownice, pręty zwrotnicowe i pozostałe elementy skrzyżowań, podkłady kolejowe, nakładki stykowe, siodełka szynowe, kliny siodełkowe, podkładki szynowe, łapki mocujące, płyty podstawowe, ciągnia i pozostałe elementy przeznaczone do łączenia lub mocowania szyn
7303 - *Rury, przewody rurowe i profile drażone, z żeliwa
7304 - Rury, przewody rurowe i profile drażone, bez szwu, żelazne (inne niż żeliwne) lub ze stali
7305 - Rury i przewody rurowe, "np. spawane, zgrzewane, nitowane lub podobnie zamykane", o przekroju poprzecznym w kształcie koła, których zewnętrzna średnica > 406,4 mm, z żeliwa lub stali
7306 - Rury, przewody rurowe i profile drażone "np. z otwartym szwem lub spawane, zgrzewane, nitowane lub zamykane w podobny sposób", żelazne (inne niż żeliwne) lub ze stali (z wył. wyrobów bez szwu, o zewnętrznym i wewnętrznym przekroju poprzecznym w kształcie koła, których zewnętrzna średnica > 406,4 mm)
7307 - Łączniki rur lub przewodów rurowych "np. złączki nakrętne, kolanka, tuleje", z żeliwa lub stali
7308 - Konstrukcje i części konstrukcji "np. mosty i części mostów, wrota śluz, wieże, maszty kratowe, dachy, szkielety konstrukcji dachów, drzwi i okna oraz ramy do nich, progi drzwiowe, okiennice, balustrady, filary i kolumny", z żeliwa lub stali; płyty, pręty, kątowniki, kształtowniki, profile, rury i tym podobne, przygotowane do stosowania w konstrukcjach, z żeliwa lub stali (z wył. budynków prefabrykowanych objętych pozycją 9406)
7309 - *Zbiorniki, cysterny, kadzie i podobne pojemniki na dowolny materiał (inny niż sprężony lub skroplony gaz), z żeliwa lub stali, o pojemności > 300 l, nawet pokryte lub izolowane cieplnie, ale niewyposażone w urządzenia mechaniczne lub termiczne (z wył. pojemników specjalnie skonstruowanych lub wyposażonych do transportu jednym lub wieloma środkami transportu)
7310 - Cysterny, beczki, bębny, puszki, skrzynki i podobne pojemniki na dowolny materiał "inny niż sprężony lub skroplony gaz", z żeliwa lub stali, o pojemności <= 300 litrów, nawet pokryte lub izolowane cieplnie, ale niewyposażone w urządzenia mechaniczne lub termiczne, gdzie indziej niesklasyfikowane
7311 - *Pojemniki na sprężony lub skroplony gaz, z żeliwa lub ze stali (z wył. pojemników specjalnie skonstruowanych lub wyposażonych do transportu jednym lub wieloma środkami transportu)
7312 - Splotki, liny, kable, taśmy plectone, zawiesia i tym podobne, z żeliwa lub stali (z wył. izolowanych elektrycznie i skręconego drutu ogrodzeniowego, i drutu kolczastego)
7313 - **Drut kolczasty z żeliwa lub stali; obręcze skręcone lub pojedynczy drut płaski, z kolcami lub bez, i luźno skręcany drut podwójny, w rodzaju stosowanych na ogrodzenia, z żeliwa lub stali
7314 - Tkanina, włączając taśmy bez końca, krata, siatka i ogrodzenia, z drutu stalowego; siatka metalowa rozciągana z żeliwa lub stali (z wył. tkanin z włókien metalowych, w rodzaju stosowanych jako okładzina, wykładzina lub do podobnych celów)
7315 - Łańcuch i jego części, z żeliwa lub stali (z wył. łańcuszków do zegarów, łańcuszków bransoletek i podobnych, łańcuchów do pił, łańcuchów przeciwpoślizgowych, łańcuchów zgarniających dla przenośników, łańcuchów zębatach dla urządzeń tekstylnych i podobnych, zabezpieczeń drzwi wyposażonych w łańcuchy, łańcuchów do urządzeń geodezyjnych)
7316 - **Kotwice, drapacze oraz ich części, z żeliwa lub ze stali
7317 - *Gwoździe, gwoździe z szeroką główką, pinezki kreślarskie, gwoździe karbowane, kłamry (inne niż te objęte pozycją 8305) i podobne artykuły, z żeliwa lub stali, również z główkami z innych metali, ale z wyłączeniem tych, które mają główki z miedzi
7318 - Wkręty, śruby, nakrętki, wkręty do podkładów, haki gwintowane, nity, zawlecзки, przetyczki, podkładki, włączanie z podkładkami sprężystymi i podobne artykuły, z żeliwa lub stali (z wył. Wkrętów "lag", gwintowanych zatyczek, korków itp...)
7319 - Igły do szycia, igły dziewiarskie, iglice, szydelka, igły do haftowania i podobne artykuły do prac ręcznych, z żeliwa lub stali; agrafki i pozostałe szpilki, z żeliwa lub stali, gdzie indziej niesklasyfikowane
7320 - Sprężyny i pióra do resorów, z żeliwa lub stali (z wył. sprężyn do zegarków lub zegarów, sprężyn do parasoli i parasolek, sprężyn do amortyzatorów i drążków skrętnych objętych sekcją 17)
7325 - Artykuły odlewane z żeliwa lub stali, gdzie indziej niesklasyfikowane
7326 - Artykuły z żeliwa lub stali, gdzie indziej niesklasyfikowane (z wył. artykułów odlewanych)
7401 - **Kamienie miedziowe; miedź cementacyjna (miedź wytrącona)

7402 - **Miedź nierafinowana; anody miedziane do rafinacji elektrolitycznej
7403 - Miedź rafinowana i stopy miedzi, nieobrobione plastycznie (z wył. stopów miedzi objętych pozycją 7405)
7404 - *Odpady miedzi i złomu (z wył. wlewków lub podobnych postaci nieobrobionych, odlewanych z przetopionych odpadów i złomu, popiołów i pozostałości zawierających miedź, i odpadów i złomu z ogniw i baterii galwanicznych i akumulatorów elektrycznych)
7405 - **Stopy wstępne miedzi (z wył. fosforków miedzi "miedź fosforowa", zawierających > 15% masy fosforu)
7406 - Proszki i płatki miedzi (z wył. granulek miedzi i artykułów objętych pozycją 8308)
7407 - Sztaby, pręty i kształtowniki, z miedzi, gdzie indziej nieklasyfikowane
7408 - Drut miedziany (z wył. do szwów chirurgicznych, skrętek, kabli, taśm plecionych i podobnych wyrobów objętych pozycją 7413, otulonych elektrod spawalniczych i strun do instrumentów muzycznych)
7409 - Blachy grube, cienkie oraz taśma, o grubości > 0,15 mm, z miedzi (z wył. jednolitych siatek i izolowanych przewodów taśmowych)
7410 - Folia miedziana "nawet zadrukowana, łączona z papierem, tekturą, tworzywami sztucznymi lub podobnym materiałem podłożowym", o grubości "z wył. dowolnego podłoża" <= 0,15 mm (z wył. folii do wytłoczeń objętej pozycją 3212, metalizowanej przędzy i folii w postaci ozdób choinkowych)
7411 - Rury i przewody rurowe, z miedzi
7412 - Łączniki rur lub przewodów rurowych, z miedzi (na przykład złączki nakrętne, kolanka, tuleje)
7415 - Gwoździe, gwoździe z szeroką główką, pinezki kreślarskie, kłamy i artykuły podobne, z miedzi lub z żeliwa lub stali, z główkami z miedzi; wkręty, śruby, nakrętki, haki gwintowane, nity, zawlecзки, przetyczki, podkładki, włączanie z podkładkami sprężystymi i artykuły podobne, z miedzi (z wył. kłamr w taśmach, wkrętów "lag", korków, zatyczek itp., gwintowanych)
7418 - Stołowe, kuchenne lub inne artykuły gospodarstwa domowego i ich części, z miedzi; zmywaki i tampony do czyszczenia, szorowania lub polerowania naczyń, rękawice i podobne artykuły, z miedzi; wyroby sanitarne i ich części, z miedzi (z wył. puszek, skrzynek i podobnych pojemników objętych pozycją 7419, artykułów o naturze narzędzia, artykułów nożowniczych, łyżek, chochli itp., artykułów ozdobnych, wyposażenia)
7419 - Pozostałe artykuły z miedzi, gdzie indziej nieklasyfikowane
7501 - Kamienie niklowe, spieki tlenku niklu oraz pozostałe produkty pośrednie hutnictwa niklu
7502 - Nikiel nieobrobiony plastycznie
7503 - *Odpady niklu i złomu (z wył. wlewków lub podobnych postaci nieobrobionych, odlewanych z przetopionych odpadów i złomu, popiołów i pozostałości zawierających nikiel, i odpadów i złomu z ogniw i baterii galwanicznych i akumulatorów elektrycznych)
7504 - **Proszki i płatki niklu (z wył. spieków tlenku niklu)
7505 - Sztaby, pręty, kształtowniki i druty, z niklu (z wył. wyrobów izolowanych elektrycznie)
7506 - Blachy grube, cienkie, taśma i folia, z niklu (z wył. siatek rozciąganych)
7507 - Rury i przewody rurowe oraz łączniki rur lub przewodów rurowych, np. złączki nakrętne, kolanka, tuleje, z niklu
7508 - Artykuły z niklu, gdzie indziej nieklasyfikowane (z wył. proszku i płatków, sztab, prętów, kształtowników, drutu, blach grubych, cienkich, taśmy i folii, rur, przewodów rurowych oraz łączników rur lub przewodów rurowych)
7601 - Aluminium nieobrobione plastycznie
7602 - *Odpady aluminium i złomu (z wył. zużła, popiołów odlewniczych itp. z produkcji żelaza i stali, zawierających możliwe do odzyskania aluminium w postaci krzemianów, wlewków i podobnych postaci surowych odlewanych, z przetopionych odpadów i złomu aluminium, popiołów i pozostałości z produkcji aluminium)
7603 - Proszki i płatki aluminium (z wył. granulek i ozdóbek, z aluminium)
7604 - Sztaby, pręty i kształtowniki, z aluminium, gdzie indziej nieklasyfikowane
7605 - Drut aluminiowy (z wył. skrętek, kabli, taśm plecionych i podobnych wyrobów objętych pozycją 7614, drutów izolowanych elektrycznie i strun do instrumentów muzycznych)
7606 - Blachy grube, cienkie oraz taśma, o grubości > 0,2 mm, z aluminium (z wył. siatek rozciąganych)
7607 - Folia aluminiowa "nawet zadrukowana, łączona z papierem, tekturą, z tworzywami sztucznymi lub podobnym materiałem podłożowym", o grubości "z wyłączeniem dowolnego podłoża" <= 0,2 mm (z wył. folii do wytłoczeń objętych pozycją 3212, ozdób choinkowych)
7608 - Rury i przewody rurowe, z aluminium (z wył. kształtowników drażonych)
7609 - **Łączniki rur lub przewodów rurowych "np. złączki nakrętne, kolanka, tuleje", z aluminium
7611 - **Zbiorniki, cysterny, kadzie i podobne pojemniki, z aluminium, na dowolny materiał (inny niż sprężony lub skroplony gaz), o pojemności > 300 litrów, nawet pokryte lub izolowane cieplnie, ale niewyposażone w urządzenia mechaniczne lub termiczne (z wył. pojemników i kontenerów przystosowanych do przewozu jednym lub więcej środkami transportu)
7612 - Beczki, bębny, puszki, skrzynki i podobne pojemniki, z aluminium, włączając sztywne lub składane pojemniki rurowe, na dowolny

materiał (inny niż sprężony lub skroplony gaz), o pojemności <= 300 litrów, nawet pokryte lub izolowane cieplnie, ale niewyposażone w urządzenia mechaniczne lub termiczne, gdzie indziej nieklasyfikowane
7613 - **Pojemniki z aluminium na sprężony lub skroplony gaz
7614 - Splotki, kable, taśmy plecione i temu podobne, z aluminium (z wył. Wyrobów izolowanych elektrycznie)
7616 - Artykuły z aluminium, gdzie indziej nieklasyfikowane
7801 - Ołów nieobrobiony plastycznie
7802 - **Odpady ołowiu i złom ołowiu (z wył. popiołów i pozostałości z produkcji ołowiu "pozycja 2620", wlewków i podobnych nieobrobionych postaci z przetopionych odpadów i złomu ołowiu "pozycja 7801", odpadów i złomu z ogniw i baterii galwanicznych, i elektrycznych akumulatorów)
7804 - Blachy grube, cienkie, taśma i folia, z ołowiu; proszki i płatki ołowiu (z wył. ziaren ołowiu i ozdóbek objętych pozycją 8308)
7806 - *Artykuły z ołowiu, gdzie indziej nieklasyfikowane
7901 - Cynk nieobrobiony plastycznie
7902 - **Odpady cynku i złom (z wył. popiołów i pozostałości z produkcji cynku "pozycja 2620", wlewków i podobnych nieobrobionych postaci z przetopionych odpadów i złomu cynku "pozycja 7901", odpadów i złomu z ogniw i baterii galwanicznych, i elektrycznych akumulatorów)
7903 - Pył cynkowy, proszki i płatki cynku (z wył. granulek cynku i ozdóbek objętych pozycją 8308)
7904 - **Sztaby, pręty, kształtowniki i druty, z cynku, gdzie indziej nieklasyfikowane
7905 - **Blachy grube, cienkie, taśma i folia, z cynku
7907 - **Artykuły z cynku, gdzie indziej nieklasyfikowane
8001 - Cyna nieobrobiona plastycznie
8002 - **Odpady cyny i złom cyny (z wył. popiołów i pozostałości z produkcji cyny "pozycja 2620", wlewków i podobnych nieobrobionych postaci z przetopionych odpadów i złomu cyny "pozycja 8001")
8003 - **Sztaby, pręty, kształtowniki i druty, z cyny, gdzie indziej nieklasyfikowane
8007 - *Artykuły z cyny, gdzie indziej nieklasyfikowane
8101 - Wolfram i artykuły z wolframu, gdzie indziej nieklasyfikowane; odpady i złom wolframu (z wył. popiołów i pozostałości zawierających wolfram)
8102 - Molibden i artykuły z molibdenu, gdzie indziej nieklasyfikowane; odpady i złom molibdenu (z wył. popiołów i pozostałości zawierających molibden)
8103 - Tantal i artykuły z tantalu, gdzie indziej nieklasyfikowane; odpady i złom tantalu (z wył. popiołów i pozostałości zawierających tantal)
8104 - Magnez i artykuły z magnezu, gdzie indziej nieklasyfikowane; odpady i złom magnezu (z wył. popiołów i pozostałości zawierających magnez)
8105 - Kamienie kobaltowe i pozostałe produkty pośrednie hutnictwa kobaltu; kobalt i artykuły z kobaltu, gdzie indziej nieklasyfikowane; odpady i złom kobaltu (z wył. popiołów i pozostałości zawierających kobalt)
8107 - Kadm i artykuły z kadmu, gdzie indziej nieklasyfikowane, odpady i złom kadmu (z wył. popiołów i pozostałości zawierających kadm)
8108 - Tytan i artykuły z tytanu, gdzie indziej nieklasyfikowane, odpady i złom tytanu (z wył. popiołów i pozostałości zawierających tytan)
8109 - Cyrkon i artykuły z cyrkonu, gdzie indziej nieklasyfikowane, włączając odpady i złom cyrkonu (z wył. popiołów i pozostałości zawierających cyrkon)
8110 - Antymon i artykuły z antymonu, gdzie indziej nieklasyfikowane, odpady i złom antymonu (z wył. popiołów i pozostałości zawierających antymon)
8111 - *Mangan i artykuły z manganu, gdzie indziej nieklasyfikowane, odpady i złom manganu (z wył. popiołów i pozostałości zawierających mangan)
8112 - Beryl, chrom, german, wanad, gal, hafn, ind, niob, ren i tal oraz artykuły z tych metali, gdzie indziej nieklasyfikowane odpady i złom tych metali (z wył. popiołów i pozostałości zawierających te metale)
8113 - *Cermetale i artykuły z cermetali, gdzie indziej nieklasyfikowane, odpady i złom cermetali (z wył. popiołów i pozostałości zawierających cermetale)
8301 - Klódki i zamki "na klucze, szyfrowe lub elektryczne", z metalu nieszlachetnego; zamknięcia i okucia z zamknięciami, zawierające zamki, z metalu nieszlachetnego; klucze do dowolnych artykułów wyżej wymienionych, z metalu nieszlachetnego
8305 - Okucia do skoroszytów lub segregatorów, klipsy do pism, narożniki do pism, spinacze biurowe, przywieszki katalogowe i podobne artykuły biurowe, z metali nieszlachetnych (z wył. pinezek kreślarskich i klamer i łączników do książek lub rejestratorów); zszywki w pasmach "np. biurowe, tapicerskie, do pakowania, z metali nieszlachetnych
8306 - Dzwonki, gongi i podobne artykuły nieelektryczne, z metalu nieszlachetnego (z wył. instrumentów muzycznych); statuetki i pozostałe

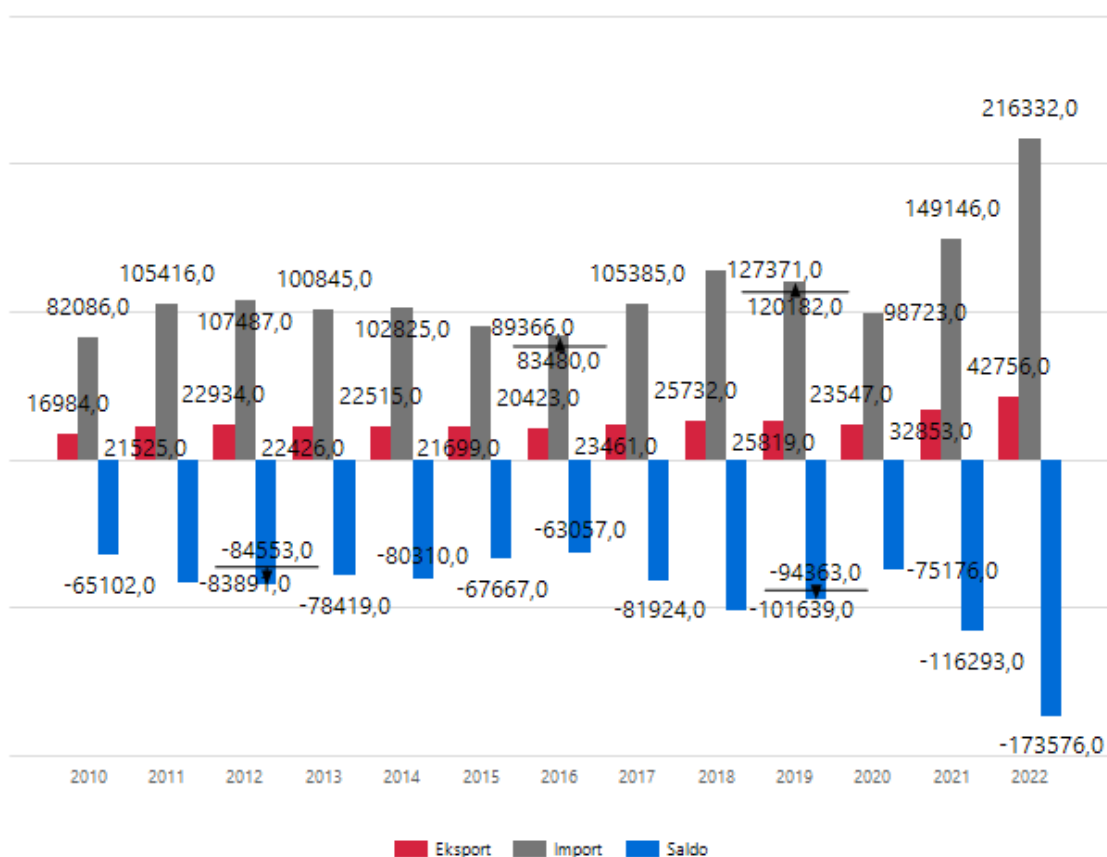
ozdoby, z metalu nieszlachetnego (z wył. dzieł sztuki, okazów kolekcjonerskich i antyków); ramy do fotografii, obrazów lub podobne, z metali nieszlachetnych; lustra z metalu nieszlachetnego (z wył. elementów optycznych)
8307 - Przewody rurowe giętkie, z metalu nieszlachetnego, z łącznikami lub bez
8309 - Korki, pokrywki i wieczka, włączając korki z główką, zakrętki i korki ułatwiające nalewanie, kapsle do butelek, korki gwintowane, pokrywki na korki, plomby i pozostałe akcesoria do opakowań, z metali nieszlachetnych
8310 - **Szyldy, tablice z nazwami, tablice adresowe i podobne tablice, numery, litery i inne symbole, włączając znaki drogowe, z metali nieszlachetnych (z wył. tych, które są objęte pozycją 9405, czcionek do maszyn do pisania i podobnych, tabliczek, tarcz i semaforów objętych pozycją 8608)
8311 - Druty, pręty, rury, płyty, elektrody i podobne wyroby, z metali nieszlachetnych lub z węglików metali, w otulinie lub z rdzeniem z topnika, w rodzaju stosowanych do lutowania miękkiego lub twardego, spawania lub osadzania metali, lub węglików metali; druty i pręty z aglomerowanych proszków metali nieszlachetnych, stosowane w metalizacji natryskowej

Źródło: Opracowanie własne

2 Wymiana handlowa branży w Polsce

2.1 Charakterystyka polskiej wymiany handlowej

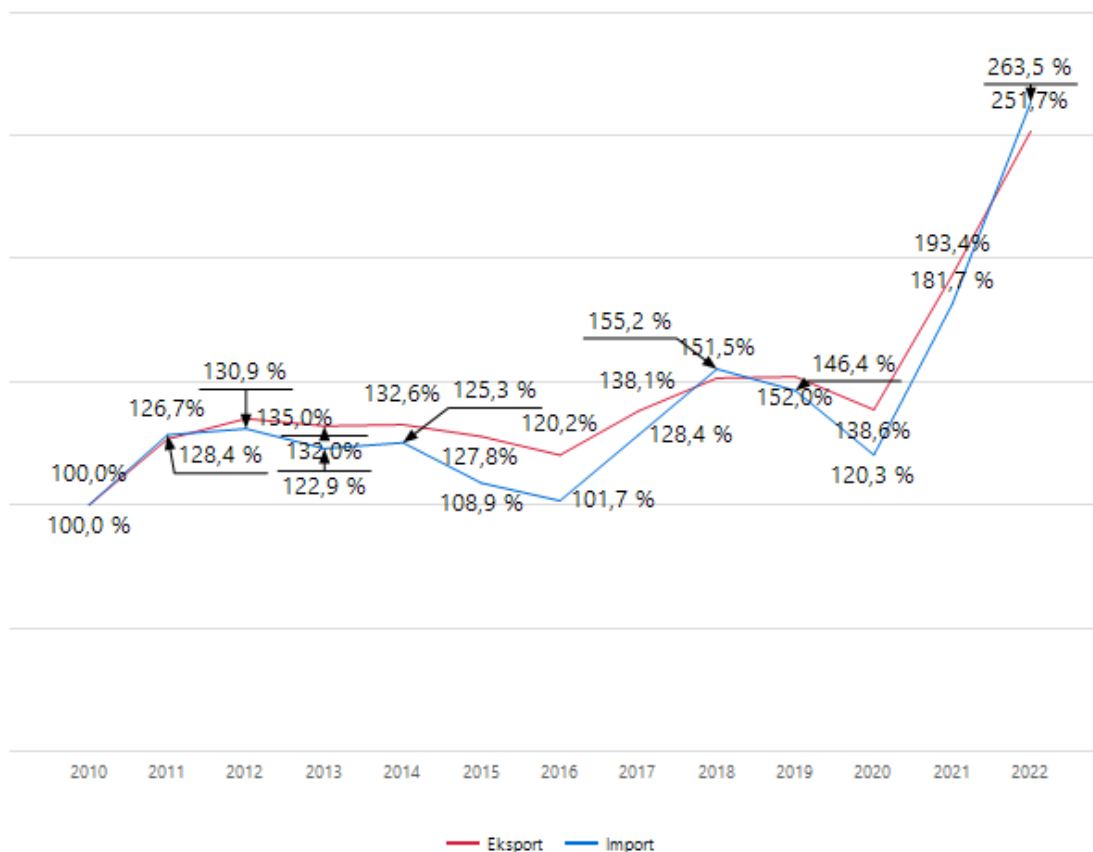
Wykres 2.1. Wartość polskiego eksportu i importu w branży – ujęcie roczne [mIn EUR]



	2010	2011	2012	2013	2014	2015	2016	2017	2018	2019	2020	2021	2022
Eksport	16 984,0	21 525,0	22 934,0	22 426,0	22 515,0	21 699,0	20 423,0	23 461,0	25 732,0	25 819,0	23 547,0	32 853,0	42 756,0
Import	82 086,0	105 416,0	107 487,0	100 845,0	102 825,0	89 366,0	83 480,0	105 385,0	127 371,0	120 182,0	98 723,0	149 146,0	216 332,0
Saldo	-65 102,0	-83 891,0	-84 553,0	-78 419,0	-80 310,0	-67 667,0	-63 057,0	-81 924,0	-101 639,0	-94 363,0	-75 176,0	-116 293,0	-173 576,0

Źródło: Towary – GUS; Usługi – Eurostat, International Trade in Services.

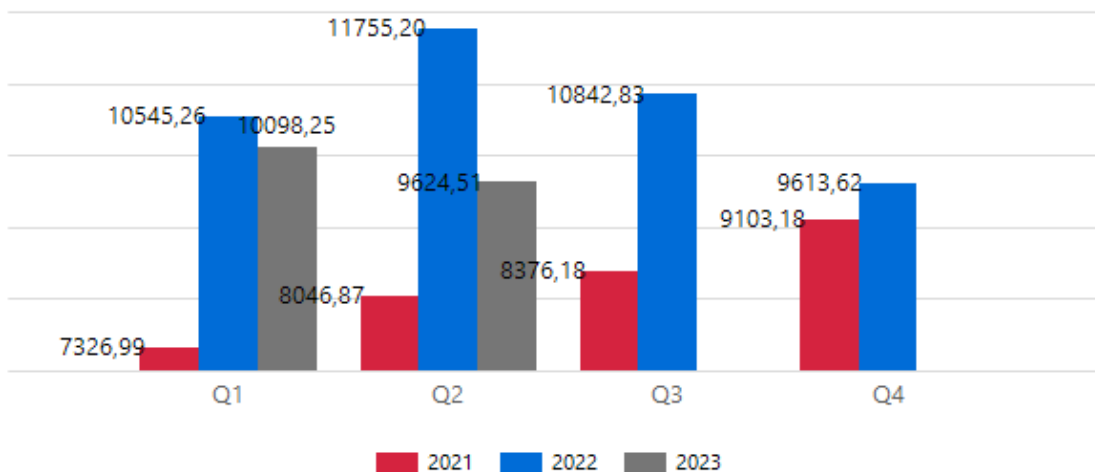
Wykres 2.2. Skumulowany wzrost eksportu i importu w branży – ujęcie roczne [2010=100]



	2010	2011	2012	2013	2014	2015	2016	2017	2018	2019	2020	2021	2022
Eksport	100,0%	126,7%	135,0%	132,0%	132,6%	127,8%	120,2%	138,1%	151,5%	152,0%	138,6%	193,4%	251,7%
Import	100,0%	128,4%	130,9%	122,9%	125,3%	108,9%	101,7%	128,4%	155,2%	146,4%	120,3%	181,7%	263,5%

Źródło: Towary – GUS; Usługi – Eurostat, International Trade in Services.

Wykres 2.3. Wartość polskiego eksportu branży w poszczególnych kwartałach [mIn EUR]



		Q1	Q2	Q3	Q4
Wartość eksportu [mln EUR]	2021	7326,99	8046,87	8376,18	9103,18
	2022	10545,26	11755,20	10842,83	9613,62
	2023	10098,25	9624,51		

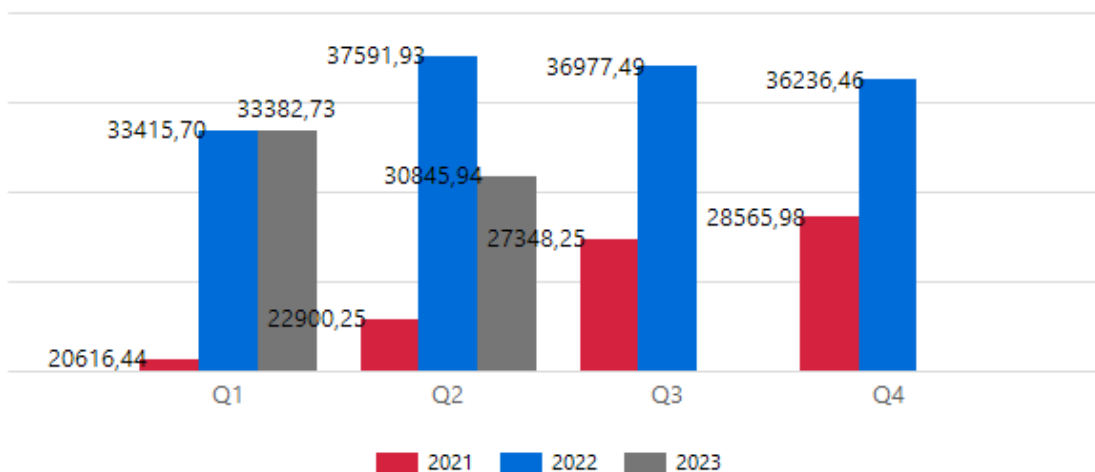
Źródło: Towary – GUS; Usługi – Eurostat, Balance of Payments.

Tabela 2.1. Dynamika polskiego eksportu branży w poszczególnych kwartałach – zmiany rok do roku [%]

		Q1	Q2	Q3	Q4
Dynamika eksportu [rok do roku, %]	2021	11,77%	35,40%	31,16%	32,79%
	2022	30,52%	31,55%	22,75%	5,31%
	2023	-4,43%	-22,14%		

Źródło: Towary – GUS; Usługi – Eurostat, Balance of Payments.

Wykres 2.4. Wartość polskiego importu branży w poszczególnych kwartałach [mln EUR]



		Q1	Q2	Q3	Q4
Wartość importu [mln EUR]	2021	20616,44	22900,25	27348,25	28565,98
	2022	33415,70	37591,93	36977,49	36236,46
	2023	33382,73	30845,94		

Źródło: Towary – GUS; Usługi – Eurostat, Balance of Payments.

Tabela 2.2. Dynamika polskiego importu branży w poszczególnych kwartałach – zmiany rok do roku [%]

		Q1	Q2	Q3	Q4
Dynamika importu [rok do roku, %]	2021	6,88%	83,81%	63,20%	65,03%
	2022	62,08%	64,16%	35,21%	26,85%
	2023	-0,10%	-17,95%		

Źródło: Towary – GUS; Usługi – Eurostat, Balance of Payments.

Tabela 2.3. Udział procentowy polskiego eksportu branży według kodów szczegółowych [%]

Kod szczegółowy	2017	2018	2019	2020	2021	2022
7308	9,24	9,34	10,27	10,87	9,25	8,71
2704	7,12	7,21	6,69	5,25	6,09	7,53
2710	6,89	8,35	6,33	3,18	3,16	6,93
7403	5,97	4,57	6,08	6,88	7,10	5,60

Export Intelligence

7326	5,85	6,30	6,44	6,28	5,74	5,32
2701	3,18	2,38	2,15	1,91	2,16	3,52
7408	3,37	3,21	3,18	3,45	4,18	3,45
7204	2,16	2,44	2,67	2,80	3,64	2,79
7604	1,45	1,56	1,66	1,89	1,80	2,42
7616	2,85	3,00	2,98	3,18	2,76	2,35
7216	2,15	2,31	2,21	2,29	2,61	2,35
8309	2,00	2,13	2,28	2,76	2,24	2,12
7106	2,51	1,91	2,52	3,22	2,67	2,08
2707	0,33	0,37	0,39	1,47	1,62	1,92
7208	3,03	2,55	1,85	1,17	2,03	1,90
7214	1,63	1,59	1,45	1,45	1,46	1,81
7307	1,38	1,59	1,75	1,93	1,63	1,75
7601	1,81	1,97	1,66	1,40	1,70	1,65
7318	1,61	1,69	1,83	1,91	1,66	1,47
7306	1,32	1,39	1,43	1,46	1,69	1,46
7602	1,33	1,29	1,17	1,26	1,39	1,42
3826	2,33	1,24	1,09	1,27	1,62	1,39
7404	1,18	1,55	1,54	1,44	1,67	1,35
7213	0,94	1,00	0,81	0,95	1,11	1,30
7210	1,45	1,38	1,51	1,45	1,45	1,21
7219	0,93	0,84	0,93	1,07	1,25	1,19
7112	0,42	0,52	1,32	2,14	1,93	1,11
2803	0,55	0,69	0,90	0,68	0,70	1,08
7606	0,84	0,93	0,89	0,90	0,89	1,03
7325	1,35	1,31	1,37	1,24	1,03	1,00
7202	0,81	0,95	0,66	0,54	0,80	0,91
2711	0,61	0,77	0,55	0,38	0,45	0,90
7225	0,77	0,74	0,65	0,62	0,77	0,88
8301	1,14	1,07	1,09	1,24	1,07	0,84
7309	0,81	0,86	0,98	0,96	0,82	0,84
7314	0,63	0,64	0,61	0,69	0,72	0,77
7228	0,54	0,70	0,52	0,61	0,66	0,72
7412	0,68	0,74	0,77	0,92	0,89	0,71
7901	1,04	0,87	0,77	0,63	0,64	0,69
7310	0,58	0,64	0,70	0,73	0,63	0,62
2713	0,46	0,55	0,70	0,71	0,69	0,62
7320	0,53	0,60	0,71	0,84	0,73	0,60
7302	0,60	0,59	0,68	0,79	0,63	0,52
2706	0,40	0,58	0,37	0,25	0,35	0,50
7607	0,70	0,60	0,55	0,57	0,45	0,49
7801	0,60	0,53	0,54	0,51	0,51	0,48
7304	0,50	0,56	0,49	0,45	0,44	0,45

Export Intelligence

7407	0,51	0,48	0,43	0,56	0,64	0,45
7612	0,72	0,53	0,60	0,75	0,51	0,40
7108	0,72	0,52	0,67	0,63	0,31	0,38
7311	0,33	0,38	0,39	0,43	0,36	0,38
7301	0,49	0,37	0,39	0,37	0,34	0,36
8001	0,07	0,09	0,12	0,24	0,44	0,36
7317	0,29	0,30	0,28	0,35	0,33	0,32
8306	0,09	0,11	0,17	0,43	0,41	0,32
7211	0,21	0,24	0,26	0,28	0,30	0,29
7215	0,26	0,32	0,24	0,21	0,30	0,28
7217	0,32	0,31	0,28	0,30	0,27	0,28
7207	1,02	1,17	1,43	0,85	0,67	0,27
2709	0,46	0,41	0,39	0,21	0,24	0,25
7312	0,20	0,19	0,16	0,16	0,20	0,23
7209	0,27	0,27	0,24	0,24	0,31	0,22
7605	0,30	0,25	0,18	0,21	0,23	0,22
7222	0,18	0,19	0,21	0,21	0,21	0,22
7608	0,13	0,17	0,21	0,20	0,20	0,20
7411	0,14	0,14	0,17	0,23	0,23	0,20
8311	0,18	0,21	0,24	0,23	0,20	0,20
7212	0,14	0,14	0,14	0,16	0,14	0,19
2712	0,23	0,20	0,19	0,20	0,19	0,17
7226	0,18	0,15	0,26	0,15	0,15	0,15
7419	0,10	0,12	0,13	0,19	0,19	0,15
2503	0,19	0,22	0,08	0,09	0,09	0,13
7315	0,19	0,16	0,15	0,15	0,12	0,13
7224	0,21	0,21	0,15	0,16	0,14	0,13
7409	0,11	0,11	0,12	0,11	0,15	0,12
7305	0,06	0,10	0,13	0,23	0,08	0,12
7220	0,09	0,09	0,09	0,09	0,09	0,10
7227	0,23	0,20	0,11	0,10	0,21	0,10
7201	0,11	0,13	0,12	0,10	0,12	0,10
7203	0,00	0,00	0,00	0,01	0,00	0,08
7229	0,06	0,06	0,05	0,20	0,07	0,07
7110	0,13	0,11	0,16	0,17	0,20	0,07
8108	0,05	0,03	0,03	0,05	0,05	0,07
8310	0,06	0,08	0,10	0,11	0,11	0,06
2708	0,08	0,07	0,06	0,07	0,07	0,06
8104	0,04	0,04	0,04	0,06	0,04	0,06
2508	0,06	0,05	0,07	0,07	0,05	0,06
7614	0,06	0,03	0,04	0,05	0,06	0,06
7206	0,06	0,06	0,07	0,07	0,05	0,05
7806	0,14	0,10	0,08	0,07	0,06	0,05

Export Intelligence

8307	0,05	0,06	0,06	0,07	0,06	0,05
2505	0,05	0,06	0,06	0,07	0,06	0,05
7902	0,07	0,08	0,08	0,07	0,06	0,05
7905	0,17	0,11	0,10	0,10	0,09	0,05
7907	0,06	0,07	0,06	0,07	0,06	0,05
8101	0,02	0,05	0,03	0,02	0,03	0,05
2517	0,04	0,05	0,04	0,05	0,05	0,05
7613	0,01	0,02	0,04	0,04	0,05	0,04
8003	0,31	0,25	0,27	0,13	0,07	0,04
2516	0,06	0,07	0,07	0,06	0,04	0,04
2621	0,02	0,02	0,04	0,06	0,04	0,04
2602	0,05	0,10	0,10	0,07	0,07	0,03
2703	0,02	0,03	0,03	0,06	0,04	0,03
7223	0,02	0,02	0,02	0,02	0,03	0,03
7205	0,04	0,03	0,04	0,04	0,03	0,03
7502	0,03	0,03	0,03	0,03	0,03	0,03
8305	0,04	0,04	0,05	0,05	0,05	0,03
7415	0,03	0,03	0,03	0,03	0,03	0,03
7503	0,03	0,02	0,02	0,03	0,03	0,03
7218	0,02	0,03	0,02	0,02	0,02	0,02
7609	0,03	0,04	0,04	0,04	0,03	0,02
2802	0,00	0,00	0,00	0,00	0,01	0,02
2518	0,01	0,01	0,01	0,01	0,01	0,02
7603	0,03	0,04	0,04	0,03	0,03	0,02
7418	0,03	0,03	0,03	0,03	0,02	0,02
2513	0,01	0,01	0,02	0,02	0,02	0,02
8112	0,02	0,02	0,02	0,02	0,01	0,02
7904	0,03	0,03	0,02	0,02	0,02	0,02
7221	0,02	0,03	0,02	0,02	0,02	0,02
2601	0,01	0,01	0,00	0,00	0,00	0,01
7802	0,02	0,02	0,03	0,02	0,02	0,01
2507	0,01	0,01	0,01	0,02	0,01	0,01
7401	0,01	0,01	0,01	0,01	0,01	0,01
2530	0,04	0,03	0,01	0,01	0,01	0,01
7903	0,01	0,01	0,01	0,01	0,01	0,01
7406	0,04	0,04	0,04	0,03	0,02	0,01
2529	0,01	0,01	0,01	0,01	0,01	0,01
7507	0,01	0,02	0,02	0,01	0,01	0,01
2509	0,01	0,01	0,01	0,02	0,01	0,01
2506	0,00	0,00	0,01	0,00	0,01	0,01
7508	0,01	0,01	0,01	0,01	0,01	0,01
8113	0,00	0,00	0,00	0,00	0,00	0,01
7313	0,00	0,00	0,01	0,01	0,01	0,01

Export Intelligence

7611	0,02	0,03	0,01	0,01	0,01	0,01
7303	0,02	0,02	0,01	0,02	0,01	0,01
7410	0,00	0,00	0,01	0,01	0,01	0,01
2519	0,00	0,00	0,00	0,00	0,00	0,01
7319	0,02	0,02	0,02	0,02	0,01	0,01
2603	0,09	0,50	0,00	0,00	0,00	0,01
7804	0,05	0,01	0,01	0,01	0,01	0,00
7505	0,03	0,01	0,01	0,01	0,00	0,00
8110	0,00	0,00	0,00	0,00	0,00	0,00
7506	0,01	0,02	0,02	0,03	0,01	0,00
2613	0,04	0,00	0,00	0,00	0,00	0,00
2702	0,03	0,03	0,02	0,01	0,00	0,00
6803	0,00	0,00	0,00	0,00	0,00	0,00
8111	0,00	0,01	0,00	0,00	0,01	0,00
2608	0,00	0,01	0,01	0,00	0,00	0,00
2526	0,00	0,00	0,00	0,00	0,00	0,00
2514	0,01	0,01	0,01	0,01	0,00	0,00
2515	0,00	0,00	0,00	0,00	0,00	0,00
7316	0,00	0,00	0,00	0,00	0,00	0,00
8102	0,01	0,00	0,00	0,00	0,00	0,00
2615	0,00	0,00	0,00	0,00	0,00	0,00
8007	0,01	0,00	0,00	0,00	0,00	0,00
2528	0,00	0,00	0,00	0,01	0,00	0,00
2607	0,06	0,05	0,11	0,06	0,01	0,00
8002	0,00	0,00	0,00	0,00	0,00	0,00
2614			0,00	0,00	0,00	0,00
7504	0,00	0,00	0,00	0,00	0,00	0,00
8105	0,00	0,00	0,00	0,00	0,00	0,00
2511	0,00	0,00	0,00	0,00	0,00	0,00
2610	0,01	0,01	0,00	0,00	0,00	0,00
2714	0,00	0,00	0,02	0,01	0,00	0,00
8103	0,00	0,00	0,00	0,00	0,00	0,00
2502	0,00	0,00	0,00	0,00	0,00	0,00
2606	0,00	0,00	0,00	0,00	0,00	0,00
7111	0,01	0,00	0,00	0,00	0,00	0,00
2512	0,00	0,00	0,00	0,00	0,00	0,00
7405	0,00	0,00	0,01	0,00	0,00	0,00
2604					0,00	0,00
2504	0,00	0,00	0,01	0,00	0,00	0,00
2525	0,00	0,00	0,00	0,00	0,00	0,00
7109	0,00	0,00	0,00	0,00	0,00	0,00
7107	0,00	0,00	0,00	0,00	0,00	0,00

Export Intelligence

2510	0,00	0,00	0,00	0,00	0,00	0,00
7402	0,00	0,00	0,00	0,00	0,00	0,00
8109	0,00	0,00	0,00	0,00	0,00	0,00
7501					0,00	0,00
2705	0,00	0,00	0,00	0,00	0,00	0,00
2617	0,00			0,00	0,00	0,00

Źródło: Towary – GUS; Usługi – Eurostat, *International Trade in Services*.

Tabela 2.4. Udział procentowy polskiego importu branży według kodów szczegółowych [%]

Kod szczegółowy	2017	2018	2019	2020	2021	2022
2709	22,74	27,27	26,65	21,11	19,29	21,97
2710	9,07	8,52	8,34	6,46	8,27	11,89
2701	3,75	4,38	3,86	2,80	2,53	7,67
7210	4,89	4,12	4,50	5,20	5,63	4,42
7208	3,90	3,91	3,55	3,95	5,02	3,86
7601	3,72	3,42	3,33	3,54	3,23	3,08
7606	2,20	2,05	2,09	2,69	2,38	2,39
2711	2,58	2,31	2,12	1,96	2,28	2,27
7326	3,22	2,83	2,89	3,20	2,78	2,12
7219	2,05	1,84	2,02	2,24	2,06	1,95
7318	2,06	1,93	2,17	2,51	2,12	1,73
7110	0,35	0,41	0,63	1,50	2,07	1,51
7404	0,86	0,85	1,03	1,59	1,66	1,45
7308	1,42	1,51	1,65	2,01	1,82	1,43
7306	1,92	1,74	1,66	1,73	1,74	1,38
7225	1,51	1,30	1,60	1,63	1,52	1,34
7209	1,52	1,34	1,32	1,47	1,80	1,18
3826	0,66	0,61	0,62	0,80	1,12	1,12
2803	0,62	0,67	0,81	0,64	0,65	1,00
7604	0,99	0,92	1,00	1,24	1,28	0,99
7616	1,02	1,00	1,13	1,36	1,18	0,89
7607	0,93	0,80	0,88	1,16	0,96	0,88
7202	0,95	0,94	0,73	0,63	0,75	0,85
7108	0,55	0,29	0,30	0,53	0,69	0,82
7408	1,21	1,24	0,89	1,01	1,08	0,79
7213	0,63	0,80	0,69	0,69	1,00	0,75
2601	1,47	1,11	1,27	1,36	1,40	0,73
2603	0,94	0,60	0,76	0,80	0,79	0,72
7207	0,39	0,72	0,55	0,72	1,13	0,69
7214	0,72	0,87	0,66	0,66	1,10	0,69

Export Intelligence

7307	0,71	0,67	0,77	0,95	0,79	0,64
7216	0,69	0,73	0,68	0,67	0,72	0,60
7217	0,79	0,73	0,73	0,75	0,73	0,58
7602	0,82	0,78	0,57	0,55	0,64	0,57
7304	0,66	0,64	0,66	0,67	0,56	0,56
2712	0,60	0,48	0,49	0,53	0,63	0,54
7228	0,70	0,72	0,69	0,74	0,69	0,53
7204	0,63	0,59	0,53	0,53	0,50	0,48
7412	0,51	0,45	0,50	0,64	0,61	0,44
7211	0,49	0,46	0,48	0,54	0,54	0,40
8301	0,55	0,48	0,54	0,65	0,53	0,40
7312	0,47	0,44	0,40	0,46	0,41	0,39
7220	0,38	0,36	0,38	0,47	0,42	0,39
7320	0,55	0,51	0,56	0,61	0,50	0,38
7901	0,53	0,46	0,43	0,37	0,38	0,35
7212	0,42	0,34	0,35	0,45	0,43	0,35
8309	0,40	0,35	0,35	0,49	0,36	0,33
7222	0,36	0,37	0,37	0,36	0,33	0,32
7229	0,20	0,21	0,21	0,35	0,40	0,32
7310	0,38	0,33	0,34	0,47	0,35	0,32
7411	0,32	0,28	0,31	0,38	0,37	0,32
7325	0,29	0,32	0,41	0,36	0,29	0,29
2608	0,36	0,25	0,29	0,33	0,26	0,29
7410	0,03	0,03	0,13	0,31	0,38	0,29
7407	0,29	0,29	0,29	0,34	0,33	0,29
7226	0,30	0,25	0,23	0,28	0,27	0,28
7612	0,44	0,36	0,39	0,44	0,32	0,27
7112	0,12	0,18	0,35	0,69	0,51	0,27
2707	0,27	0,36	0,36	0,24	0,30	0,26
2713	0,28	0,25	0,23	0,21	0,18	0,24
7215	0,34	0,34	0,30	0,31	0,28	0,23
7801	0,50	0,46	0,43	0,38	0,38	0,22
7305	0,15	0,23	0,13	0,22	0,21	0,20
7419	0,15	0,12	0,15	0,17	0,24	0,19
7201	0,23	0,23	0,19	0,20	0,23	0,17
7605	0,23	0,22	0,22	0,21	0,17	0,16
7409	0,24	0,23	0,22	0,24	0,24	0,16
7608	0,24	0,21	0,20	0,20	0,18	0,15
7402	0,27	0,06	0,12	0,13	0,15	0,15
2508	0,21	0,23	0,26	0,28	0,19	0,15
7227	0,20	0,17	0,14	0,15	0,14	0,14
7315	0,17	0,15	0,17	0,20	0,15	0,13
7311	0,10	0,10	0,11	0,16	0,16	0,13

Export Intelligence

2519	0,16	0,21	0,15	0,13	0,11	0,13
7502	0,12	0,12	0,14	0,18	0,14	0,13
7508	0,13	0,14	0,22	0,17	0,14	0,12
7314	0,15	0,15	0,13	0,16	0,15	0,12
2517	0,16	0,19	0,22	0,23	0,18	0,12
7302	0,20	0,23	0,19	0,21	0,14	0,11
2708	0,11	0,13	0,10	0,10	0,11	0,11
7403	0,10	0,08	0,12	0,30	0,27	0,09
2530	0,09	0,09	0,10	0,12	0,10	0,09
2516	0,10	0,08	0,10	0,12	0,09	0,09
8108	0,09	0,07	0,11	0,11	0,08	0,08
2704	0,10	0,10	0,08	0,10	0,12	0,08
8311	0,11	0,10	0,12	0,12	0,11	0,08
7907	0,12	0,12	0,17	0,20	0,13	0,08
2703	0,07	0,06	0,06	0,10	0,08	0,08
7224	0,04	0,05	0,04	0,03	0,05	0,08
7415	0,10	0,09	0,10	0,11	0,09	0,08
7309	0,09	0,06	0,06	0,07	0,06	0,08
7223	0,07	0,06	0,07	0,09	0,08	0,07
8104	0,08	0,07	0,08	0,07	0,05	0,07
8001	0,08	0,09	0,08	0,09	0,11	0,07
2504	0,03	0,03	0,06	0,06	0,06	0,07
7106	0,06	0,05	0,05	0,08	0,08	0,07
7317	0,05	0,05	0,07	0,07	0,08	0,06
8307	0,10	0,09	0,10	0,10	0,07	0,06
8002	0,13	0,10	0,10	0,07	0,12	0,06
2702	0,09	0,08	0,07	0,07	0,04	0,06
7205	0,07	0,06	0,06	0,07	0,06	0,05
2529	0,07	0,07	0,07	0,09	0,07	0,05
7505	0,03	0,04	0,05	0,06	0,05	0,05
7301	0,09	0,04	0,04	0,03	0,03	0,05
8306	0,05	0,05	0,06	0,07	0,06	0,04
7905	0,05	0,04	0,04	0,05	0,04	0,04
7203	0,00	0,00	0,00	0,00	0,00	0,04
2510	0,24	0,19	0,26	0,25	0,03	0,04
8305	0,08	0,05	0,05	0,06	0,06	0,04
2507	0,06	0,05	0,05	0,07	0,05	0,04
7609	0,05	0,04	0,05	0,06	0,04	0,03
7802	0,10	0,06	0,05	0,03	0,03	0,03
8111	0,01	0,01	0,01	0,01	0,02	0,03
7903	0,04	0,03	0,03	0,03	0,03	0,03
2526	0,04	0,04	0,04	0,05	0,04	0,03
7303	0,03	0,03	0,03	0,05	0,03	0,03

Export Intelligence

7218	0,04	0,04	0,04	0,04	0,03	0,03
2614	0,07	0,05	0,05	0,06	0,03	0,03
7902	0,04	0,05	0,05	0,02	0,02	0,03
7221	0,03	0,03	0,02	0,03	0,04	0,03
2714	0,01	0,02	0,01	0,01	0,03	0,03
2606	0,02	0,03	0,02	0,04	0,03	0,02
7614	0,00	0,03	0,03	0,03	0,01	0,02
8101	0,03	0,04	0,04	0,03	0,03	0,02
2602	0,07	0,05	0,07	0,06	0,05	0,02
2505	0,02	0,01	0,02	0,03	0,03	0,02
7506	0,02	0,02	0,03	0,03	0,02	0,02
7507	0,04	0,03	0,03	0,03	0,02	0,02
7904	0,02	0,03	0,03	0,03	0,02	0,02
7418	0,02	0,03	0,03	0,04	0,03	0,02
8003	0,03	0,02	0,02	0,02	0,02	0,02
8310	0,02	0,02	0,03	0,03	0,02	0,02
8113	0,01	0,01	0,02	0,02	0,02	0,02
2613	0,01	0,01	0,01	0,01	0,01	0,01
7804	0,02	0,01	0,01	0,01	0,01	0,01
2513	0,01	0,01	0,01	0,01	0,01	0,01
2509	0,03	0,01	0,01	0,02	0,02	0,01
2518	0,01	0,01	0,01	0,02	0,02	0,01
6803	0,01	0,01	0,01	0,01	0,01	0,01
8007	0,00	0,00	0,00	0,01	0,02	0,01
7603	0,02	0,01	0,02	0,01	0,01	0,01
7319	0,01	0,01	0,01	0,02	0,01	0,01
2610	0,02	0,02	0,01	0,01	0,01	0,01
2621	0,00	0,00	0,01	0,02	0,01	0,01
2511	0,01	0,01	0,01	0,01	0,01	0,01
8102	0,01	0,01	0,01	0,01	0,01	0,01
2615	0,00	0,01	0,01	0,01	0,01	0,01
7806	0,04	0,01	0,01	0,03	0,00	0,01
7504	0,01	0,01	0,01	0,01	0,01	0,01
8105	0,01	0,01	0,01	0,01	0,00	0,01
2512	0,01	0,01	0,01	0,01	0,01	0,01
7406	0,01	0,01	0,01	0,01	0,01	0,01
7611	0,01	0,00	0,01	0,02	0,01	0,01
7206	0,01	0,02	0,02	0,00	0,01	0,01
7313	0,00	0,00	0,00	0,00	0,01	0,01
7613	0,01	0,01	0,01	0,01	0,01	0,00
7503	0,00	0,00	0,01	0,01	0,01	0,00
8112	0,01	0,01	0,01	0,01	0,01	0,00
2506	0,00	0,00	0,00	0,00	0,01	0,00

7316	0,00	0,00	0,00	0,01	0,00	0,00
7107	0,00	0,00	0,01	0,00	0,00	0,00
2525	0,00	0,00	0,00	0,00	0,00	0,00
2609	0,00	0,00	0,00	0,00	0,00	0,00
2706	0,00	0,00	0,00	0,00	0,00	0,00
2528	0,01	0,00	0,00	0,01	0,00	0,00
8110	0,00	0,00	0,00	0,00	0,01	0,00
8103	0,00	0,00	0,00	0,00	0,00	0,00
7405	0,00	0,00	0,00	0,00	0,00	0,00
8109	0,00	0,00	0,00	0,00	0,00	0,00
7109	0,00	0,00	0,00	0,00	0,00	0,00
2514	0,00	0,00	0,00	0,00	0,00	0,00
2607	0,00	0,00	0,01	0,00	0,00	0,00
2503	0,02	0,00	0,00	0,00	0,00	0,00
2515	0,01	0,00	0,00	0,01	0,00	0,00
7111	0,00	0,00	0,00	0,00	0,00	0,00
2617	0,00	0,00	0,00	0,00	0,00	0,00
2502	0,00	0,00	0,00	0,00	0,00	0,00
2802	0,00	0,00	0,00	0,00	0,00	0,00
2616	0,00	0,00	0,00	0,00	0,00	0,00
2612	0,00					0,00
7501	0,00	0,00		0,00	0,00	0,00
2705	0,00	0,00	0,00	0,00	0,00	0,00
7401		0,00		0,00	0,00	0,00
2604	0,00			0,00	0,00	0,00

Źródło: Towary – GUS; Usługi – Eurostat, International Trade in Services.

2.2 Struktura geograficzna polskiego eksportu w branży

Tabela 2.5. Główne kierunki polskiego eksportu - eksport do państw UE i państw trzecich [% całkowitego eksportu]

Kraj	2022 [%]	2023 Q2 [%]	Zmiana r/r [p.p.]	Zmiana za 5 lat[p.p.]
do UE	78,98	77,67	1,31	-1,63
poza UE	21,02	22,33	-1,31	1,63

Źródło: Towary – GUS; Usługi – Eurostat, International Trade in Services.

Tabela 2.6. Główne kierunki polskiego eksportu – państwa UE [% całkowitego eksportu]

Kraj	2013	2014	2015	2016	2017	2018	2019	2020	2021	2022	Q2 2023	Zmiana r/r [p.p.]	Zmiana za 5 lat [p.p.]
Niemcy	27,81	27,70	27,05	27,31	26,88	27,25	26,32	26,41	26,36	25,75	25,82	0,24	-0,60
Czechy	10,78	11,62	13,09	12,54	11,71	11,58	11,20	11,87	12,55	11,90	10,38	-2,60	-1,32
Włochy	3,00	3,73	3,58	3,48	4,10	4,52	4,19	3,91	4,53	4,25	4,31	-0,14	-0,63
Austria	3,36	3,24	3,25	3,28	3,84	3,56	3,73	3,21	3,65	4,14	4,16	-0,15	0,34
Słowacja	3,68	3,54	3,71	3,68	4,17	4,05	3,71	3,60	3,92	4,10	3,96	-0,51	0,20
Holandia	5,39	5,03	5,88	5,73	5,40	6,12	5,50	4,02	4,06	3,73	3,80	0,36	-1,90
Francja	3,34	3,14	3,45	3,64	3,80	3,46	3,53	3,46	3,94	3,65	3,58	-0,23	0,00
Węgry	2,51	2,51	2,78	3,03	3,34	3,38	3,55	3,49	3,68	3,56	3,35	-0,34	-0,26
Belgia	2,39	2,69	2,23	1,86	1,67	1,91	1,80	2,01	2,38	2,87	2,63	-0,27	0,69
Szwecja	2,96	3,32	3,29	2,67	2,82	2,73	2,67	2,41	2,23	2,43	2,28	-0,29	-0,15

Źródło: Towary – GUS; Usługi – Eurostat, International Trade in Services.

Tabela 2.7. Główne kierunki polskiego eksportu – państwa spoza UE [% całkowitego eksportu]

Kraj	2013	2014	2015	2016	2017	2018	2019	2020	2021	2022	Q2 2023	Zmiana r/r [p.p.]	Zmiana za 5 lat [p.p.]
Ukraina	3,34	2,57	2,86	2,26	2,26	1,54	1,78	1,84	1,93	5,60	6,17	1,31	4,48
Wielka Brytania	4,91	4,55	5,01	4,51	4,08	4,05	4,29	4,25	3,00	2,84	2,49	-0,45	-1,34
Stany Zjednoczone	2,61	2,17	1,82	1,63	1,33	1,02	1,20	1,58	2,05	1,52	1,79	0,26	0,55
Chiny	2,75	2,86	3,19	2,18	2,62	2,12	2,61	2,98	2,57	1,50	1,47	0,36	-1,03
Indie	0,42	0,46	0,54	0,95	1,07	1,16	0,95	1,00	1,05	1,30	1,72	0,91	0,84
Norwegia	1,96	2,16	1,55	1,77	1,69	1,48	1,76	1,50	1,14	1,28	1,29	0,08	-0,48
Szwajcaria	0,83	0,93	1,04	1,39	1,37	1,13	1,30	1,39	1,05	0,98	1,22	0,39	-0,14
Turcja	0,92	0,83	0,55	0,72	0,79	0,96	0,90	0,94	1,06	0,74	1,05	0,13	0,13
Serbia	0,29	0,35	0,35	0,39	0,55	0,51	0,59	0,45	0,49	0,55	0,67	0,04	0,03
Rosja	1,84	1,55	1,21	1,19	1,56	1,41	1,33	1,46	1,30	0,52	0,28	-0,16	-1,05

Źródło: Towary – GUS; Usługi – Eurostat, International Trade in Services.

Tabela 2.8. Główne kierunki polskiego eksportu branży w podziale na podgrupy – państwa UE [% całkowitego eksportu]

<tp://ssrs/ReportServer?%2F%21Publiczne>

[%2FRaport+1%2F1.2.10+T+Glowne+kierunki+PL+eksportu+z+UE_podgrupy&p_predefined_industry:lsNull=True&p_cod_e_filter=null](#)

Dział	Kraj	2013	2014	2015	2016	2017	2018	2019	2020	2021	2022	Q2 2023	Zmiana r/r [p.p.]	Zmiana za 5 lat [p.p.]
-------	------	------	------	------	------	------	------	------	------	------	------	---------	-------------------	------------------------

Export Intelligence

2502	Czechy		72,46	62,43		50,20	48,99	51,89	2,85	23,69	93,85	92,22	-7,78	-7,78
2503	Czechy	2,90	1,64	1,56	2,76	8,43	7,73	23,87	21,84	18,07	27,36	24,62	-11,86	13,67
	Niemcy	4,48	4,01	4,10	4,91	5,22	6,14	18,42	21,47	23,31	15,53	13,77	3,30	7,17
	Austria	0,64	0,58	0,71	0,54	1,06	0,91	4,02	6,93	11,56	10,45	5,39	-6,94	4,25
	Węgry	0,86	0,81	0,79	1,16	1,52	1,70	4,24	4,32	3,48	3,38	1,79	-0,93	-0,36
	Rumunia	3,41	2,64	1,69	2,40	2,76	2,51	6,22	5,02	4,90	3,37	4,27	0,49	1,42
	Portugalia	0,02	0,01	0,07	0,65	0,68	1,09	4,22	3,70	3,20	2,62	1,66	-0,72	0,14
	Belgia	0,44	0,34	0,28	0,40	0,53	0,52	1,94	1,01	2,77	2,54	1,48	-1,53	1,03
	Włochy	1,33	1,00	1,24	1,87	1,51	0,98	3,03	2,45	2,25	2,02	1,34	-0,66	-0,17
	Słowacja	1,03	0,89	0,69	1,37	1,30	0,84	1,66	1,68	1,59	1,39	2,49	1,49	1,51
	Słowenia	0,22	0,68	0,76	0,99	0,96	0,79	1,64	1,56	1,49	1,24	0,96	-0,43	-0,13
	2504	Niemcy	6,87	9,89	14,63	7,02	13,69	1,48	0,01	11,12	5,98	75,41	1,32	0,40
Bułgaria							0,05		0,09		9,86			
Rumunia		25,33	0,52	0,39	0,64	1,24	18,56	0,89	1,71	2,59	6,15			
Chorwacja									0,39	0,01	1,13			
Węgry		0,98	0,44	0,00	0,00		0,18	0,01	0,14	0,05	0,36	0,07		
Litwa		0,03	0,03	0,02	0,00	0,00	0,03	0,04	1,31		0,32			
Włochy		15,06	11,60	3,54	6,76	15,76	21,48			0,05	0,24	0,02	-0,21	-51,44
Hiszpania		0,06	0,05	0,02	0,06	0,00	0,03		0,02	0,03	0,18	0,44		
Francja				20,37						0,03	0,17	0,42		
Holandia		26,46	38,11	33,16	41,55	24,05	8,29	0,00	0,05	0,02	0,17			
2505		Czechy	26,70	30,28	33,03	29,47	27,20	23,65	29,50	22,10	29,26	29,64	33,89	4,20
	Niemcy	19,82	20,25	18,03	12,53	13,60	15,05	14,43	18,47	23,53	20,82	22,28	1,82	4,40
	Słowacja	13,25	8,32	9,50	7,04	10,98	9,86	6,04	16,96	13,25	15,84	12,38	-2,87	1,76
	Austria	1,65	1,84	1,11	2,39	4,82	4,24	4,83	4,65	4,74	4,58	5,52	1,66	1,19
	Szwecja	8,30	6,00	5,02	8,69	0,69	6,62	7,38	6,01	2,78	4,18	4,74	1,07	0,17
	Węgry	1,77	1,55	8,24	22,19	17,34	14,68	12,85	10,51	6,20	4,14	2,19	-2,31	-12,71
	Finlandia	0,04	0,03	0,02	0,01	0,02	0,00	0,14	0,01	1,74	2,24	2,32	0,45	2,32
	Francja	0,66	0,34	0,22	0,04	0,10	0,04	0,07	0,17	0,24	1,53	1,96	0,93	1,93
	Rumunia	5,66	4,31	4,22	2,40	3,34	3,91	3,70	3,63	0,87	0,93	0,92	-0,09	-4,50
	Litwa	3,52	4,26	0,48	0,82	0,16	0,25	0,72	1,50	0,88	0,86	0,97	0,13	0,73
	2506	Belgia							0,19	2,03	0,72	0,87	0,00	
Litwa		0,57	6,75	9,60	49,66	21,63	6,96	0,01	0,93	0,03	0,11	0,53	0,50	0,42
Słowacja		61,96	9,09	5,85	0,22	0,01			0,00	43,12	0,11	0,39		
Niemcy		0,48	1,62	2,25	6,51	12,31		0,00	0,00	0,14	0,07	0,43		
Hiszpania			0,22						0,03	0,06	0,06	0,03		

Export Intelligence

	Rumunia	0,45	0,85	0,76	0,22	0,35	0,03	0,02	0,00	0,01	0,00	0,00	-0,58	
	Austria								0,01	0,01	0,10			
	Francja	0,11	0,29	0,12	0,00	0,00			0,00	0,01	0,00			
	Włochy	0,36		0,70				0,00	0,00	0,00	0,01			
	Szwecja		0,02			0,61		0,00	0,01	0,00	0,01			
	Niemcy	16,31	16,32	10,95	5,40	13,19	15,62	10,47	19,42	21,10	24,78	21,08	-6,53	-2,15
	Czechy	4,21	3,10	1,91	2,26	18,00	19,84	21,40	24,25	23,83	24,53	15,63	-15,16	-2,14
	Belgia	4,07	1,66	0,77	1,84	0,93	0,58	1,17	1,02	8,27	5,37	3,67	-3,67	3,13
	Słowacja	52,97	58,99	59,37	67,57	40,97	38,71	22,96	16,74	1,90	5,08	2,72	-1,94	-38,27
	Litwa	0,66	0,25	1,44	3,62	4,21	4,34	3,23	2,73	3,50	2,96	2,15	-1,33	-0,25
2507	Rumunia	8,96	8,59	16,45	10,07	7,83	5,59	4,33	3,12	2,68	2,96	2,18	-1,35	-1,77
	Dania	0,59	0,14	0,01	0,11	5,32	5,40	2,47	3,77	3,07	2,52	2,72	0,32	-0,38
	Austria							0,01	0,00	1,49	1,50	2,08		
	Włochy	3,57	6,68	5,43	5,21	2,55	3,29	9,42	1,89	0,84	0,56	0,82	0,75	-1,96
	Estonia									0,18	0,00			
	Niemcy	30,57	33,18	34,58	39,56	39,42	35,64	34,16	42,10	47,40	33,44	42,18	0,96	9,35
	Włochy	0,86	1,75	1,23	1,98	2,16	2,12	3,79	7,48	5,99	9,47	2,95	-1,06	1,09
	Holandia	0,13	0,29	0,33	0,72	0,22	0,58	5,01	5,72	5,91	7,78	6,32	-0,82	5,93
	Francja	2,75	4,58	4,14	4,45	3,28	1,61	0,89	1,12	3,03	4,07	3,35	0,46	1,94
	Dania	3,30	3,43	2,78	3,93	4,26	3,64	4,16	4,78	3,88	3,22	5,06	0,77	1,13
2508	Hiszpania	0,46	1,19	0,71	0,18	0,10	0,21	0,23	0,41	2,62	2,87	9,35	6,15	9,32
	Czechy	4,68	4,27	4,38	4,95	4,88	5,11	3,66	3,15	3,92	2,27	2,30	-0,60	-2,07
	Austria	0,80	1,37	0,97	0,63	1,05	0,75	2,29	1,10	1,36	1,21	0,83	-0,83	0,18
	Finlandia	1,13	0,28	0,90	0,69	0,67	0,99	1,80	3,88	1,10	1,12	2,02	0,93	0,61
	Słowenia	0,05	0,00	0,00			0,03	0,03	1,01	1,28	1,11	0,35	-1,73	0,35
	Czechy	6,44	6,97	4,42	4,13	8,08	7,49	17,24	41,87	15,21	28,58	23,12	11,36	16,08
	Litwa	48,23	6,24	38,10	24,46	30,74	25,24	29,73	33,14	28,98	22,60	14,74	-10,04	-8,69
	Słowacja	6,50	7,20	3,44	2,27	4,08	16,53	13,51	6,43	14,66	10,83	4,07	-1,26	1,99
	Łotwa	0,09	0,13	0,07	0,25	0,06	5,05	6,49	4,43	5,84	8,47	20,92	7,83	16,39
	Estonia		0,12	0,01	0,01	1,24	1,17	1,72	0,91	1,18	3,92	1,03	-4,10	-2,04
2509	Chorwacja	0,04	0,00	0,00	0,01		0,27	0,40	0,55	5,17	3,12	1,23	-1,62	1,20
	Austria		0,04	0,08	0,02	0,03	0,00	1,56	0,30	0,27	3,06	0,73	-0,82	0,72
	Węgry	0,16	0,30	0,08	0,19	0,12	0,31	3,43	1,88	3,93	3,00	7,47	0,36	7,39
	Finlandia	0,23	0,35	0,19	0,13	0,13	1,04	1,08	1,11	1,28	1,67	2,82	-3,01	0,62
	Niemcy	10,81	22,75	31,94	19,05	16,00	0,15	0,97	0,72	2,41	1,26	0,11	-0,69	0,08
2510	Czechy		0,00			1,10			2,69	77,93	97,85			
	Niemcy	71,63	49,87	52,71	99,99	51,27	18,30	0,46	4,38	6,69	1,92	100,00	98,73	0,00

Export Intelligence

2514	Czechy	78,95	52,46	56,27	42,12	32,47	50,64	43,47	42,40	72,23	60,94			
	Austria	2,49	0,38	0,33	0,27	0,56	0,29	1,20	1,09	0,74	2,65			
	Słowacja	3,21	1,16		0,00		0,00			0,27	0,33	1,92		
	Niemcy	0,40	11,50	13,83	19,38	24,84	30,01	33,08	32,23	11,67	0,16			
	Hiszpania										0,13			
	Francja									0,00	0,04			
	Portugalia										0,01			
	Luksemburg										0,00			
	Belgia	3,75	7,59	9,49	10,15	7,19	6,63	6,73	5,67	3,29	0,00			
	Szwecja										0,00			
2515	Słowacja	45,93	31,63	49,81	31,56	64,47	57,59	56,16	59,52	59,09	76,29	73,79	-4,20	0,96
	Czechy	1,82	2,56	3,76	10,76	16,84	15,13	30,11	35,31	16,95	18,07	21,19	0,05	6,22
	Chorwacja										0,51	2,58		
	Niemcy	19,65	28,60	29,04	4,61	2,45	0,81	0,25	0,03	0,37	0,12	0,05	-0,02	-0,44
	Węgry		0,02	0,02	6,42	0,09		0,08	0,05	0,04	0,08	0,23		
	Holandia		0,02				0,03	0,04	0,10	3,40	0,08			
	Francja		0,01	0,03	0,06			0,07	0,01	0,15	0,06			
	Litwa	0,08	0,00		0,02						0,03	0,04		
	Austria		0,02	0,04	0,22	0,02		0,00	0,10	0,33	0,03			
	Włochy	0,11	0,04	0,02	0,01		0,00	0,01	0,01		0,02			
2516	Niemcy	32,56	33,86	48,01	35,80	37,75	42,22	42,82	40,00	39,87	35,62	22,48	-14,55	-16,16
	Czechy	2,82	2,19	2,00	0,12	0,17	2,63	2,37	3,07	5,08	13,25	26,51	13,26	23,67
	Austria	0,03	0,13	0,18	0,10	0,45	0,29	0,47	0,52	0,65	0,38	0,05	-0,85	-0,33
	Słowacja	0,42	0,00	0,01	0,00	0,02	0,03	0,01	0,05	0,01	0,07	0,23	0,23	0,22
	Luksemburg										0,02			
	Litwa	0,05		0,00	0,01	0,00	0,31	0,99	0,66	0,01	0,00	0,07	0,05	-0,26
	Holandia					0,00	0,03	0,04	0,00		0,00	0,00		
	Francja	0,11	0,00	0,00		0,00		0,07	0,01	0,01	0,00			
	Grecja									0,00	0,00			
	2517	Czechy	10,61	8,83	13,67	13,50	15,51	12,63	33,31	32,68	34,92	53,97	18,76	-36,63
Litwa		19,11	34,64	15,44	22,00	20,50	46,67	38,65	30,86	21,58	13,72	43,47	32,49	-11,70
Niemcy		56,08	43,64	56,95	49,51	45,04	28,18	12,78	12,02	21,08	13,69	11,67	-4,02	-12,49
Słowacja		0,73	0,88	0,52	0,78	1,17	0,75	1,38	9,91	10,69	9,04	9,11	-0,98	8,81

Export Intelligence

	Szwecja	0,02	0,07	0,14	0,02	0,11	0,01	0,05	0,06	0,05	0,21	0,03	-0,21	0,02
	Węgry	0,01	0,32	0,66	0,03	0,01	0,26	0,38	0,28	0,03	0,13	0,02	-0,11	0,02
	Austria	0,03	0,00	0,02	0,01	0,01	0,04	0,72	0,55	0,66	0,09	0,02	-0,04	-0,06
	Łotwa	0,07	0,07	0,07	0,06	0,03	0,02	0,02	0,03	0,01	0,07	0,03	-0,02	0,03
	Hiszpania	0,00		0,00	0,01	0,02	0,03	0,01	0,05	0,05	0,06	0,03	-0,03	-0,04
	Francja	0,00	0,01	0,00	0,00	0,00	0,01	0,02	0,03	0,05	0,06	0,02		
	Czechy	2,89	2,02	8,13	2,40	1,19	5,62	2,97	10,80	24,49	49,18	40,94	-22,22	37,67
	Litwa	4,77	10,44	9,94	12,22			19,42	18,34	19,05	8,77	20,44		
	Szwecja	0,01			0,01				0,00	11,03	6,04			
	Niemcy	0,36	0,00	0,00	0,45	0,00	0,22	6,67	22,43	17,28	4,39	0,00		
2518	Łotwa	0,00	0,00	0,00	0,81			2,63	8,64	3,35	4,30	8,80		
	Austria			0,00		0,28	0,16	0,00	0,12		2,91			
	Holandia							0,30	2,54	1,41	0,51	0,00		
	Włochy							0,37	2,94	2,89	0,38			
	Portugalia										0,21			
	Węgry	0,35	0,46	0,79	1,01	1,38	1,04	0,77	0,60	1,63	0,19	0,16	-0,51	-0,70
	Niemcy	7,72	16,28	0,72	1,87	0,61	2,60	3,16	4,51	11,55	13,21	1,98	-19,16	-5,49
	Czechy	11,75	12,59	13,92	5,64	3,24	1,75	21,90	27,15	6,80	10,68	40,73	22,61	39,33
	Finlandia	0,00	0,05	0,21	1,13	0,54	0,87	0,36	0,15		8,27			
	Litwa	0,45	0,80	12,01	18,59	9,11	15,15	7,34	7,70	3,70	7,58	0,95	-4,06	-47,47
2519	Węgry	4,07	7,07	25,37	30,13	13,69	1,93	3,27	9,21	7,69	6,86	3,60	-1,56	2,24
	Holandia	0,12	0,00		0,14	0,00	0,66	0,96	0,10	0,31	3,93	0,66		
	Słowacja	0,03	0,02	1,66	9,00	8,70	10,83	8,48	13,34	4,44	2,13	0,01	-3,95	-9,03
	Austria	0,00	6,12	4,87	5,99	4,42	13,12	5,07	7,26	2,13	1,93	2,38	2,38	-8,23
	Rumunia	0,01	0,07	0,31	0,09	0,62	0,16	0,00	0,74	2,19	1,90	1,78	0,14	1,59
	Francja	0,00	0,76		0,01	0,01	0,00	0,01	0,23	0,03	0,55			
2525	Austria	16,01						12,62	15,83	2,86	20,03			
	Rumunia	2,88	2,67	4,20	0,40	0,64	39,83	3,52	4,97	7,70	14,84	14,32	-7,76	-62,34
	Czechy	36,66	29,47	9,67	1,93	0,03	1,36	20,30	6,54	6,44	14,32	3,26	-31,56	3,23
	Holandia			0,12		1,40	6,91	1,32	18,29	0,02	4,03			
	Słowacja		0,03	8,36	0,33	0,05	0,61	1,22	0,26	0,46	0,49			
	Belgia									0,20	0,40			
	Niemcy	8,43		20,44	1,41	2,21	28,37		3,07	55,37	0,22	0,06	-0,19	-5,87
	Litwa								3,04	0,02	0,16	0,79		

Export Intelligence

2526	Włochy								1,52	2,00	0,12			
	Hiszpania								0,00	0,28	0,11			
	Węgry	1,45	2,35	5,16	7,14	6,36	56,32	51,83	50,86	46,75	14,41	7,82	3,07	-38,68
	Włochy	0,03	0,00		0,02		0,96	1,56	0,48	1,95	8,31	5,39		
	Bułgaria	2,68	6,41	5,57	2,73	5,57	1,83	3,62	3,72	5,39	4,81	4,14	1,60	0,19
	Niemcy	3,50	8,36	3,04	3,58	3,72	1,91	4,28	2,99	3,46	4,40	9,57	5,35	6,44
	Hiszpania		0,35	0,83	0,10	1,07	0,66	0,34	0,16	0,65	1,43	3,68	2,94	0,77
	Belgia		2,05	0,16	0,25	0,15	0,04	0,07	3,50	1,78	1,31	0,64	-1,59	0,58
	Czechy	0,17	0,24	0,54	0,25	0,46	0,23	3,38	3,21	2,32	0,99	1,10	0,21	0,80
	Holandia	0,03	0,60	0,08	0,17	0,18	1,42	0,01		0,03	0,91	5,07		
	Rumunia	0,10	1,36	0,77	0,60	1,38	0,83	2,79	2,03	0,93	0,62			
	Dania	0,02		0,00	1,53	1,25	0,47	0,59	0,87	0,50	0,57	2,32	2,06	1,89
2528	Niemcy			100,00	99,71	98,21	98,53	99,79		76,48	100,00	18,22	2,42	
	Szwecja		4,72	4,92						10,03				
	Luksemburg									9,50				
2529	Czechy	32,99	46,82	54,85	44,72	41,58	44,05	49,83	49,97	43,95	58,27	52,02	-21,72	10,80
	Litwa		0,01		0,03		6,88	7,89	6,76	7,16	10,30	20,66	11,06	10,48
	Estonia	0,07	0,04		1,09	1,78		0,15	0,76	1,10	5,16			
	Niemcy		0,16	0,46		1,81	0,49	1,02	17,61	17,79	3,97	0,00		
	Włochy		1,50								0,44			
	Łotwa				0,06	0,03		0,03	0,03	0,08	0,18			
	Rumunia				0,13		0,35		0,04	1,60	0,05			
	Irlandia										0,04			
	Luksemburg										0,00			
	Szwecja	0,75	0,03	0,03	0,00		0,01		0,02		0,00			
	Czechy	17,84	9,90	6,04	2,94	3,11	3,00	14,84	9,15	5,85	16,02	19,51	11,38	18,54
	Niemcy	3,83	2,78	1,50	2,65	0,80	1,73	21,16	9,79	15,89	7,98	9,34	-1,16	8,11
2530	Dania	1,93	2,12	0,43		0,00	0,06	0,01	0,61	0,03	6,12	12,09		
	Litwa	2,67	0,47	1,23	0,34	0,67	0,09	0,24	20,28	7,75	4,70	0,02	-0,42	-0,05
	Węgry	0,00	0,00					0,06	0,21	0,16	1,74	0,12		
	Słowenia		0,00	0,00	0,00	0,00	0,00	0,00	1,87	1,80	1,66	1,01		
	Estonia	0,00	0,01	0,29	0,00	0,01	0,00	0,19	1,42	1,96	1,28	4,00		

Export Intelligence

2601	Słowacja	0,08	8,44	0,07	0,04	0,16	0,32	1,64	5,07	1,13	1,15	2,69	0,81	2,06
	Szwecja		0,01	0,00		0,00	0,23	2,15	2,25	1,19	1,01	0,89	-0,60	0,88
	Austria	0,13	3,11	6,53	0,44	0,12	0,26	1,07	1,37	1,84	0,96	0,40	-0,97	0,11
	Niemcy	0,01										65,22		
	Czechy	95,63	98,75	97,46	51,82	95,90	96,94	93,84			34,56	100,00		
2602	Słowacja				99,95	98,86	99,73	99,82	85,24	99,46	99,62	93,95	-6,03	-5,95
	Rumunia					0,00	0,17	0,13	0,27	0,11	0,18			
	Dania									0,11	0,11			
2603	Holandia										62,99	40,61		
	Belgia										17,07	21,16		
2606	Niemcy										5,86			
	Czechy					4,16	1,74	0,69	4,69	0,93	3,05	0,68		
	Węgry			6,30		0,76		0,23	0,35	0,69	0,40			
2610	Czechy	79,11	44,41	63,61	39,31	52,09	41,21	26,36	67,37		44,22	0,01	-99,99	-35,53
	Bułgaria			10,88	16,07			31,70	13,59		10,41			
	Słowacja	12,88	17,09	4,68	5,56	36,52	54,55	16,90	17,09	49,66	1,32			
2613	Holandia				45,53						4,22			
	Węgry								55,60	15,48	2,77			
	Słowacja									0,22	0,06			
2614	Szwecja										16,42			
	Węgry									100,00	4,00			
2615	Węgry	3,95							28,65		2,46			
2621	Niemcy	83,33		20,70	1,49	37,36	9,17	19,29	15,32	23,80	24,51	39,91	14,09	39,23
	Szwecja					36,42	4,60	9,14	16,88	23,29	22,11	35,32		
	Czechy	9,75	70,71	73,03	52,14	9,19	16,31	18,93	23,39	19,67	12,65	1,10	-14,47	-19,96
	Słowacja	6,59	27,80	3,48	32,00	10,60	22,40	11,74	8,57	8,83	9,46	9,23	-4,27	-7,39
	Holandia							2,97	2,25	1,40	4,96	3,24		
	Łotwa					0,13	0,42	1,35	1,18	1,36	2,64	1,46		
	Francja							0,61	1,30	0,57	1,34			
	Włochy		0,22	0,32	0,47			0,86	0,64	0,77	1,27	2,90		

Export Intelligence

2701	Hiszpania	0,46	1,31	0,22	0,04	0,05	1,65	1,62	3,30	0,99				
	Belgia					0,02	0,67	0,64	0,36	0,47				
	Czechy	16,14	30,24	29,39	29,72	43,53	49,26	49,02	54,02	53,30	56,54	63,54	7,01	12,45
	Austria	9,02	11,31	10,72	10,84	15,06	22,33	25,90	21,92	16,94	19,92	23,82	5,02	2,23
	Słowacja	8,45	6,91	7,90	8,36	11,64	13,35	11,39	9,55	8,10	9,91	6,99	-6,91	-6,25
	Niemcy	28,23	26,92	26,74	20,23	15,48	5,56	5,11	5,33	4,35	5,36	2,98	-4,00	-1,28
	Węgry	0,97	0,81	1,86	2,13	2,10	2,98	3,20	4,50	5,00	1,86	1,37	0,91	-0,18
	Bułgaria	0,00			0,19	0,48	0,41	0,24			0,13			
	Litwa	0,00	0,00	0,01	0,02	0,00	0,04	0,01	0,00	0,02	0,12	0,00	-0,12	0,00
	Cypr	0,62						0,00	0,00	0,00	0,10			
	Dania	4,33	3,48	1,53	1,51	0,08	0,10	0,00	0,02	0,01	0,08			
	Szwecja	1,67	1,44	1,26	1,11	0,34	0,04			0,25	0,07			
2702	Czechy	96,97	98,55	68,47	88,20	64,56	40,57	35,22	30,45	61,51	59,62	5,33	-46,66	-46,69
	Słowacja	1,75	0,16	2,99	0,38	30,93	53,92	56,34	51,68	22,30	37,58	88,18	40,70	50,81
	Słowenia	0,24	0,03				0,16	0,29	0,64	0,86	1,06			
	Węgry	0,61	0,41	6,82	1,52	2,05	3,09	6,17	17,01	14,32	0,76	6,32		
	Niemcy	0,04	0,64	3,71	9,30	1,84	2,03	1,97	0,15	0,31	0,57			
	Dania										0,02			
2703	Włochy	47,47	40,12	40,05	32,22	30,20	26,34	32,71	23,39	30,84	15,52	0,42	-9,18	-13,26
	Niemcy	17,17	25,39	41,31	44,69	42,19	35,10	13,06	29,46	9,63	10,76	15,65	-1,18	-41,49
	Holandia	1,16	2,72	0,68	1,03	0,13	0,06	0,05	0,23	0,78	10,55	0,02	-0,02	0,02
	Węgry				0,00	0,90	0,91	14,77	12,30	14,79	6,43	6,82	0,19	6,59
	Litwa	0,03	0,01	0,09	0,02	0,00	0,00	0,07	2,71	1,49	2,45	5,30		
	Łotwa	7,71	0,25	0,00	3,99	0,45	1,81	0,00			2,28	0,00		
	Słowacja	0,10	0,04	0,19	0,28	0,03	1,02	0,15	1,22	0,91	1,20	3,94	1,52	3,64
	Czechy	0,66	1,02	0,58	0,62	0,68	0,93	0,96	0,52	0,62	0,78	0,81	-0,12	-0,52
	Austria	0,15	0,49	1,80	1,69	1,69	1,50	0,66	0,16	0,36	0,71	1,68	0,32	1,10
	Dania	0,00	0,00		0,01	0,04	0,08	0,32	0,25	0,28	0,66	0,02	-1,64	-0,20
2704	Niemcy	24,76	26,25	25,97	21,25	24,77	25,31	21,27	17,86	17,17	22,95	23,65	2,97	-6,00
	Austria	13,62	12,00	11,14	10,99	12,82	9,54	13,07	10,26	13,18	15,20	14,00	-1,33	3,59
	Francja	2,45	2,86	3,66	2,69	1,79	2,79	3,15	2,87	9,85	8,94	3,07	-7,19	-1,23
	Czechy	4,82	3,36	4,93	7,27	2,72	3,21	3,64	4,30	3,75	5,74	4,23	-1,70	0,78
	Belgia	0,18	0,32	0,14	0,12	0,10	0,06	0,06	0,06	1,82	4,80	8,50	4,15	8,48
	Rumunia	9,79	8,61	10,07	9,29	11,24	9,52	9,75	6,39	5,35	4,24	3,14	-3,02	-7,25
	Hiszpania	0,32	1,27	2,67	0,49	0,16	3,43	7,32	11,77	5,72	3,88	0,34	-3,88	-1,77
	Włochy	6,81	15,85	9,75	13,29	8,84	7,93	7,30	5,01	2,28	2,07	2,80	-0,11	-5,69

Export Intelligence

2705	Słowacja	1,54	2,24	2,64	2,48	3,79	4,07	2,09	1,45	2,00	1,42	3,73	1,24	-0,58
	Finlandia	1,45	1,59	1,39	0,98	1,04	1,18	1,12	0,84	0,80	0,81	1,62	0,66	0,82
	Litwa					89,96		66,00	0,47		16,51	26,60		
2706	Hiszpania	23,35	29,46	31,90	23,38	26,32	30,93	35,15	35,03	35,57	38,82	39,45	4,88	9,24
	Niemcy	30,02	25,77	26,34	27,57	26,52	24,15	22,70	25,49	23,71	22,47	13,09	-9,82	-11,99
	Czechy	36,66	36,93	32,88	40,26	37,09	32,29	26,84	26,08	21,10	20,78	23,97	0,54	-9,50
	Dania	9,88	7,67	8,68	8,44	8,87	11,75	12,23	12,51	17,24	16,41	23,48	5,90	12,33
	Węgry										0,98			
2707	Holandia	0,33	0,90	1,63	2,29	8,81	14,24	28,28	50,99	47,80	45,91	66,44	32,38	48,93
	Belgia	51,86	47,50	45,54	12,52	13,57	14,59	7,93	15,22	17,77	20,15	3,66	-28,60	0,98
	Dania	0,00	0,00	0,00	0,09	0,14	0,07	0,13	4,87	6,45	11,65	3,75	-7,47	3,68
	Litwa	0,01	0,01	0,03	0,03	0,02	0,23	0,28	0,07	1,70	8,98	0,00	-3,35	-0,09
	Niemcy	17,88	19,32	18,60	23,27	23,41	25,06	26,00	5,92	7,33	5,79	7,10	0,90	-16,45
	Estonia	0,12	0,08	0,00	0,01	0,01	0,01	3,27	0,00	0,01	1,89	11,82	3,64	11,81
	Czechy	21,28	21,54	19,72	24,75	26,76	16,87	8,36	2,27	1,40	0,78	5,51	4,50	-15,05
	Rumunia	1,95	1,49	2,72	2,36	1,23	0,94	1,28	0,18	0,94	0,74	0,03	-0,77	-0,67
	Węgry	1,28	1,59	3,24	3,99	4,76	3,79	3,01	0,50	0,47	0,23	0,00	-0,20	-3,73
	Słowenia	0,97	0,86	1,31	5,32	8,02	7,63	6,12	1,21	1,31	0,22	0,07	-0,17	-8,76
2708	Grecja				16,02	14,15	12,70	15,88	32,65	19,52	33,53	34,00	-14,95	-21,62
	Słowenia				0,18	6,79	0,21	0,23	0,69	0,18	0,93			
	Niemcy	100,00	0,03	0,00	0,68	0,00		0,00			0,27	0,00		
2709	Niemcy	99,99	100,00	99,98	99,99	71,77	99,99	100,00	99,99	99,98	99,81	100,00	0,00	0,01
	Szwecja					28,19	0,01			0,00				
2710	Niemcy	8,59	7,95	9,25	10,71	10,28	8,56	7,18	16,67	16,84	7,61	5,09	0,40	-4,46
	Belgia	3,86	6,80	4,05	4,06	5,00	7,75	5,40	7,88	7,71	4,80	3,99	-1,18	-3,40
	Szwecja	8,85	10,68	9,52	7,42	7,93	6,77	7,62	6,31	1,83	4,73	2,00	-3,24	-4,14
	Czechy	5,68	10,12	18,68	22,61	7,58	6,73	7,65	17,67	18,45	4,32	4,66	0,14	-2,40
	Holandia	22,81	18,46	24,42	27,11	36,30	40,34	39,92	12,51	10,20	3,42	6,38	0,55	-29,57
	Słowacja	0,89	0,40	0,78	2,65	3,13	0,82	1,12	2,63	2,21	2,06	1,08	-0,59	0,17
	Francja	1,48	1,46	0,27	1,45	2,91	1,20	1,54	4,23	9,55	1,85	0,84	-2,25	-0,86
	Finlandia	0,89	0,28	0,66	0,27	0,16	0,82	1,26	1,41	1,59	1,65	5,32	5,21	5,16
	Estonia	0,14	0,10	0,08	0,41	1,24	0,60	0,67	1,43	1,09	1,65	2,67	1,14	2,43
	Dania	4,04	3,19	0,84	1,18	3,79	4,88	2,69	2,18	3,86	1,54	2,52	-0,64	-5,74
2711	Węgry	1,91	6,84	9,00	17,48	20,09	22,44	33,87	40,46	28,45	16,72	10,55	-6,09	-7,20
	Niemcy	54,42	38,08	27,01	14,78	30,05	27,13	22,34	15,02	30,44	14,05	17,02	6,77	-8,29
	Czechy	18,53	23,63	29,21	19,89	16,81	20,11	15,07	16,52	14,19	7,98	3,15	-6,17	-27,00
	Słowacja	9,59	10,88	10,80	9,93	8,66	7,35	9,21	12,16	12,21	4,60	3,03	-1,30	-2,45
	Bułgaria	1,03		5,86	2,47	1,26	1,74	0,00	0,00	0,02	0,72	1,20	-0,01	-0,29
	Holandia	0,01	0,05	1,47	0,04	0,33	0,81	0,40	0,00	4,55	0,50	0,01	-0,16	0,01
	Rumunia	0,00	0,02	0,43	0,02	0,06	0,00	0,01	0,46	0,02	0,39	0,04	-0,74	0,03

Export Intelligence

2712	Włochy	0,01	1,98	3,44	3,66	1,63	2,06	1,03	0,16	0,64	0,21	0,32	0,00	-2,71	
	Słowenia	0,95	1,50	0,79	2,51	5,45	3,12	1,27	0,15	0,63	0,20	0,33	-0,14	-2,65	
	Litwa	0,01	0,08	0,01	0,01	0,02	0,03	0,11	1,09	1,32	0,17	0,24	0,09	0,22	
	Niemcy	34,08	31,30	38,97	41,95	41,13	41,90	39,57	33,49	41,40	29,80	20,02	-13,03	-23,87	
	Włochy	2,71	2,69	3,47	1,35	2,38	4,29	1,70	3,83	3,83	10,27	8,71	-0,33	1,21	
	Słowenia	6,51	6,02	7,89	6,72	9,38	10,52	8,06	6,70	8,26	8,49	4,82	-2,26	-4,87	
	Czechy	2,96	4,61	2,32	1,58	3,48	4,11	7,52	7,60	9,82	8,26	34,00	22,86	31,12	
	Holandia	17,53	16,20	12,27	15,13	12,17	10,00	11,75	8,30	4,85	6,29	5,00	-0,42	-4,30	
	Węgry	13,08	15,92	12,44	8,46	6,94	4,26	4,23	5,48	6,08	4,95	4,27	1,54	-0,26	
	Rumunia	3,44	4,27	4,20	2,58	2,64	2,36	2,78	3,35	4,08	4,61	3,21	-3,71	1,38	
	Słowacja	3,46	1,59	1,45	2,72	2,33	1,49	1,86	1,94	1,61	3,07	4,05	0,03	3,04	
	Austria	1,71	1,61	1,68	1,54	2,26	1,02	1,02	2,01	2,37	2,32	0,91	-0,52	0,37	
	Chorwacja	2,19	1,21	0,88	1,19	0,51	0,80	1,20	1,67	2,19	2,27	1,71	0,35	0,78	
	2713	Czechy	22,11	21,30	19,06	18,74	18,79	19,96	18,32	12,27	12,14	10,85	9,82	-5,38	-2,96
		Słowacja	3,28	14,97	6,91	5,33	3,45	7,94	10,25	7,56	8,35	10,61	3,63	-3,11	0,53
Rumunia		21,65	24,33	35,52	29,73	15,91	12,06	20,84	24,66	19,14	9,62	7,44	-4,28	-4,08	
Litwa		7,83	5,26	4,83	6,24	12,52	10,91	7,17	6,09	5,96	7,36	7,24	-5,71	-9,05	
Francja		0,44		0,00	1,32	1,47	0,97	0,87	0,84	2,57	5,82	1,29	-3,94	-0,84	
Niemcy		15,99	12,49	8,25	13,21	15,08	17,07	14,14	7,04	6,20	5,29	8,92	3,12	-2,54	
Węgry		6,19	6,42	5,17	2,54	1,72	2,39	3,70	2,94	2,53	4,83	2,86	-5,09	1,26	
Szwecja		6,17	1,34	2,79	7,07	8,51	2,70	1,92	1,53	2,46	3,21	2,97	-3,82	-3,19	
Łotwa		2,19	2,22	2,73	0,67	0,96	2,39	0,63	0,45	1,21	3,04	3,09	-3,48	0,56	
Estonia		0,14	0,00	0,00	0,00	0,03	0,34	0,38	0,68	0,17	2,20	0,32	-6,50	-0,86	
2714	Niemcy	73,15	0,55	0,00	0,06	0,09	28,22	0,02	20,43	86,82	41,15				
	Czechy	1,50	1,09	0,00	22,37	30,66	5,31	12,69	1,98	4,60	37,58	0,25	-10,38	-6,78	
	Łotwa	24,82	62,25	64,64				0,22	0,40	1,58	11,65	98,83			
	Rumunia							55,71	65,58	3,78	5,50				
	Austria				0,01		4,71	0,02		0,00	0,34				
	Litwa	0,51	35,77	34,55	0,05	0,30	15,60	21,67			0,07				
	Szwecja	0,00	0,14	0,00	0,11	0,28	8,19	0,00		0,01	0,03				
	Słowacja				46,71	63,59	28,85	6,43	0,00	0,00	0,00	0,51			
2802	Holandia									0,32	48,55				
	Czechy	81,21	99,00	99,16	99,36	96,73	79,67	90,44	95,13	52,00	37,28	99,38	67,02	0,62	
	Austria									1,35	6,93				
	Włochy									7,55	2,37				
	Niemcy						17,91	6,27		34,89	2,07				
	Chorwacja								0,04		1,07				

Export Intelligence

2803	Francja									0,04	0,66				
	Słowacja	0,29	0,02	0,04		0,12				0,19	0,58				
	Szwecja										0,26				
	Finlandia	1,45	0,52	0,66	0,48	2,11		1,31	2,96	1,22	0,14				
	Czechy	5,88	10,17	7,33	10,39	25,35	17,70	19,20	24,18	23,78	22,79	25,99	-0,21	6,23	
	Niemcy	32,88	24,38	22,62	22,14	17,96	19,11	21,77	20,64	19,71	18,46	14,51	-0,47	-4,92	
	Luksemburg	6,68	7,05	6,43	7,42	8,78	8,53	6,98	5,25	8,00	11,82	7,98	-1,62	-0,81	
	Słowacja	7,27	8,12	18,81	12,73	0,18	6,92	10,85	8,04	7,44	9,71	19,02	12,53	15,44	
	Włochy	4,10	2,58	3,33	4,59	7,81	8,35	9,52	10,76	11,16	7,94	7,53	-1,43	-1,00	
	Francja	9,88	9,29	10,60	8,05	5,67	5,59	6,84	6,01	4,37	3,49	1,45	-2,14	-4,01	
	Hiszpania	3,33	2,39	1,49	0,53	1,56	1,55	1,43	2,43	2,03	3,33	0,64	-3,91	-1,03	
	Słowenia	3,82	3,19	3,05	4,05	4,42	4,20	2,67	3,08	3,41	3,14	2,47	-0,62	-1,84	
	Rumunia	9,48	11,79	9,37	7,48	3,25	2,80	2,36	2,10	2,25	2,87	1,35	-1,50	-1,02	
	Węgry	1,93	3,20	2,63	2,81	3,27	4,24	3,16	2,34	2,49	2,82	4,59	1,27	0,14	
	3826	Niemcy	26,72	8,99	13,68	7,88	10,65	20,31	19,16	33,73	30,84	27,42	27,80	1,34	8,49
Holandia		4,99	23,57	23,04	22,16	27,68	23,92	28,45	8,84	30,17	20,39	4,74	-14,57	-20,83	
Belgia									0,34	2,32	4,09	18,68	24,01		
Czechy		1,76	5,62	6,35	9,16	6,31	17,50	16,65	23,63	15,07	12,71	9,27	-4,23	-9,64	
Litwa		3,14	0,34	7,99	2,85	2,89	4,35	4,54	2,03	0,44	12,60	24,63	10,17	21,98	
Bułgaria		17,43	7,42	17,94	43,00	38,64	20,60	22,50	12,97	4,25	7,30	7,45	2,64	-9,30	
Słowacja		9,83	5,17	4,63	4,05	5,37	2,64	2,29	1,21	0,45	0,82				
Włochy				0,00	0,00	0,07	0,07					0,04			
Rumunia		0,00	0,00	0,79	1,95	4,12	3,22	0,04	0,03	0,97	0,01	0,04	0,04	-10,10	
Niemcy		2,93	0,98	0,32	0,77	5,93	4,83	20,78	24,49	31,62	22,52	13,85	2,15	11,29	
Czechy		3,04	9,13	3,18	4,47	24,12	13,34	8,29	4,17	4,20	10,67	1,98	-11,56	-8,37	
Francja		0,12		84,98	76,44	5,70	1,83	3,24	3,19	3,50	3,89	2,33	-0,11	-0,50	
Austria				0,00	0,01	0,20	0,86	2,37	5,25	6,98	3,64	2,30	0,21	2,28	
Szwecja				0,11	0,14	1,22	1,87	0,30	0,42	0,38	3,53	0,36	0,27	-0,50	
6803		Włochy		1,32		0,20	1,85	1,13	0,74	0,60	3,23	3,11	1,29	-0,57	0,02
	Hiszpania	0,73			0,03	0,86	1,07	0,52	1,15	1,74	2,64	0,76	-0,57	-0,70	
	Litwa	2,75	1,30	0,85	0,71	4,60	3,36	1,69	2,89	1,70	0,71	0,27	-0,25	-2,24	
	Grecja			0,01	0,04	0,36	0,65	0,15	0,15	0,42	0,55	0,55	0,35	-1,46	
	Słowacja	0,04	0,23	0,17	0,23	2,02	2,19	6,68	4,10	0,83	0,55	0,14	-0,43	-1,96	
	7106	Niemcy	5,77	13,35	12,16	3,95	1,50	2,64	1,71	1,11	3,97	11,19	21,80	10,46	19,02
		Węgry		0,02	0,04	0,08	0,06	0,00	0,00	0,00	0,00	2,89	2,66	-1,94	2,66
		Austria	0,13	0,07	0,11	0,05	0,12	0,01	0,00	0,00	0,01	1,38	0,02		

Export Intelligence

	Francja	0,14	0,15	0,21	0,27	0,01	0,00	0,00	0,00	0,01	0,31	0,41	0,06	0,41
	Słowacja	1,59	1,16	0,83	0,06	0,00	0,00	0,00	0,00	0,01	0,14	0,35	0,17	0,35
	Czechy	0,94	1,86	0,94	1,69	0,46	0,29	0,15	0,00	0,03	0,08	0,03	-0,04	-0,11
	Holandia	1,06	0,34	0,54	0,09	0,00	0,00	0,00	0,00	0,00	0,06	0,17	0,17	0,17
	Włochy	0,14	0,19	0,21	0,21	0,13	0,08	0,07	0,05	0,08	0,05	0,18	0,11	0,13
	Litwa	0,15	0,13	0,09	0,08	0,13	0,18	0,16	0,12	0,02	0,04	0,02	-0,01	-0,19
	Słowenia	0,09	0,05	0,03	0,02	0,01	0,02	0,01	0,01	0,01	0,04	0,02	-0,01	0,00
	Holandia								0,01		62,71			
	Grecja						0,03	0,03	0,10	0,06	0,07	0,26		
	Finlandia							0,07	0,33		0,05			
7107	Niemcy	4,31				98,98	62,35	89,05	68,73	0,39	0,03			
	Francja										0,03			
	Rumunia						0,01	0,11	0,04		0,02			
	Litwa	0,49				0,02	2,09	8,41	4,42		0,00			
	Cypr										0,00			
	Bułgaria							0,00	0,03	11,80	20,79	3,47		
	Łotwa	0,04	0,52	0,00				0,05	0,05	4,21	18,20	3,04		
	Niemcy	45,70	33,94	51,04	54,57	22,85	37,63	24,46	9,26	13,33	11,60	6,32	-7,88	-34,59
	Estonia	0,04		0,00		4,18	0,01	1,71	3,06	4,01	7,97	7,58	-2,89	7,52
7108	Włochy	5,75	4,43	3,42	1,10	1,25	6,86	1,72	4,36	5,69	3,44	8,72	7,58	-0,60
	Rumunia									0,07	0,53	5,02		
	Dania	0,01	0,01	0,01	0,02	0,03	0,01	0,16	0,26	0,35	0,40	0,00	-0,84	-0,05
	Hiszpania		0,62	1,34	0,47	0,37	0,17	1,07	0,17	0,05	0,16	0,00		
	Francja	13,66	5,88	0,03			0,39		0,10		0,15	4,48		
	Szwecja				0,07			0,13	0,13	4,22	0,12	5,72		
	Belgia	4,31		8,88							0,32			
7109	Litwa				8,51						0,11			
	Słowacja		9,44	26,86	1,30						0,11	0,34		
	Czechy	0,79	25,72	50,62	78,36	4,31	100,00	0,02	86,04	0,02	0,03			
	Niemcy	22,43	10,82	4,82	4,51	11,95	81,66	51,67	52,01	74,09	86,43	34,26	-61,83	-37,72
	Włochy	9,77	50,15	34,89	2,65	3,81	11,25	15,64	39,66	19,95	4,84	43,28		
7110	Czechy	1,81	3,05	4,29				26,76	7,53	4,44	2,63			
	Grecja									0,62	2,12			

Export Intelligence

7112	Czechy	3,03	3,20	7,27	31,19	26,40	18,88	29,01	33,02	28,90	25,71	22,33	-3,85	9,80
	Belgia	0,52		1,79		0,06		1,52	1,42	12,82	14,62	12,00		
	Niemcy	57,80	67,21	24,20	17,17	10,36	13,10	19,86	16,81	11,04	8,92	15,32	8,22	0,36
	Włochy	2,17	24,03	45,18	29,46	11,85	12,79	5,67	3,98	5,69	5,97	4,60	0,12	-5,69
	Hiszpania		0,02		0,19							1,36	2,93	
	Francja	4,40	2,54	0,98	0,68	1,30	2,17	1,44	1,46	0,38	0,38	0,63		
	Litwa	2,03	0,11							0,21		0,10	0,08	
	Estonia	0,20								0,00	0,00	0,01	0,00	
	Holandia	0,05	0,12	0,02	0,00			0,00				0,00		
	Austria	0,51	0,01		0,02	0,40	0,17	0,11				0,00		
7201	Czechy	49,47	41,07	74,93	65,94	67,89	60,72	57,18	54,67	56,83	56,45	36,66	-23,32	-22,89
	Słowenia	0,06	0,18		0,48	5,78	5,10	4,34	14,84	12,66	10,77	4,18	-3,89	-0,77
	Słowacja	5,22	7,41	10,62	16,34	13,43	15,89	19,80	20,51	14,62	10,60	5,90	-0,96	-11,36
	Niemcy	12,31	16,03	11,34	6,66	5,92	5,56	3,87	0,04	1,70	9,47	4,04	-7,12	-0,19
	Chorwacja	0,06			0,04	2,16	4,63	4,69	4,51	7,95	6,43	1,96	-5,76	-1,86
	Węgry	0,52	1,37	1,83	0,35	3,36	5,33	8,44	4,48	4,16	3,07	2,14	-1,46	-3,74
	Finlandia		0,08	0,43	0,52	0,62	0,30	0,33			0,55			
	Rumunia		0,26			0,04	1,00	0,68	0,71	0,66	0,45	0,47	0,28	-0,09
	Włochy	30,98	32,94	0,04	9,50	0,36	0,38	0,03		0,16	0,32	2,42		
	Francja								0,00		0,08			
7202	Niemcy	29,86	49,51	42,04	37,80	39,90	35,09	38,35	33,48	41,37	32,15	22,02	-6,17	-15,17
	Włochy	3,67	1,12	9,49	14,47	18,31	19,22	12,30	22,23	24,45	25,07	16,10	-9,02	-4,28
	Czechy	37,18	22,48	22,21	23,24	17,81	14,60	17,93	11,30	9,72	6,87	4,60	-1,98	-11,45
	Holandia	1,97	0,37	0,10	2,03	0,62	0,64	0,47	0,37	0,47	5,78	19,33	15,80	17,90
	Słowacja	7,69	4,46	5,22	5,03	4,60	5,68	9,16	5,35	6,62	3,91	6,30	2,98	2,05
	Austria	5,23	4,93	4,42	2,08	2,37	6,20	7,14	8,20	2,68	3,89	3,12	-0,59	-2,39
	Hiszpania	0,01	0,00	0,00	0,05	0,29	0,62	0,42	0,58	1,04	3,15	1,55	-3,24	0,70
	Belgia	2,58	5,49	4,18	4,07	5,96	6,30	3,22	2,84	3,73	2,33	1,38	-0,65	-2,56
	Luksemburg	0,93	0,14		0,47	0,05	0,50	0,66	1,19	0,90	1,76	0,63	-1,90	0,18
	Portugalia	0,00			0,06							1,29	3,02	
7203	Niemcy	22,14		13,38	5,77	1,51	34,00	51,51	10,16	30,78	94,20	3,92	-93,61	3,90
	Litwa			1,94	1,14	0,15	0,21	0,14	0,02	0,13	3,61	27,41	24,94	26,62
	Włochy	73,76							0,00	0,00	1,19	0,01		
	Dania							17,25	89,59	68,61	1,01	68,40		

Export Intelligence

	Czechy											0,00	0,00	0,02		
	Rumunia														0,06	-0,04
	Słowacja														0,01	
	Węgry														0,13	-0,08
	Estonia														0,00	
	Łotwa														0,02	
	Niemcy	47,33	42,19	40,26	33,69	45,47	35,45	30,40	26,13	31,11	26,19	22,07	-6,58	-15,94		
	Finlandia	11,09	20,50	15,26	30,60	19,44	21,74	17,43	19,75	16,41	21,43	18,75	-3,97	-1,96		
	Czechy	16,69	16,37	17,88	15,26	14,68	14,09	10,38	10,16	11,14	11,68	10,79	-1,59	-4,24		
	Litwa	0,29	0,01	0,16	0,21	1,86	0,66	2,70	2,80	3,39	3,91	6,44	2,78	6,37		
	Włochy	1,10	0,69	0,98	1,04	2,53	3,10	2,66	1,68	2,60	2,68	0,83	-2,03	-2,76		
7204	Słowacja	5,32	4,74	2,29	2,60	3,42	3,22	2,19	2,26	2,23	1,68	0,69	-1,83	-2,89		
	Austria	1,06	0,99	1,47	1,42	1,28	0,80	0,76	0,64	0,87	1,26	1,20	0,29	-0,01		
	Hiszpania	0,12	1,21	2,51	3,23	1,29	0,70	0,53	0,88	1,86	1,25	0,67	-0,36	-0,60		
	Belgia	1,76	0,20	1,77	0,47	0,47	0,40	0,60	1,05	1,12	1,22	0,52	-0,43	0,08		
	Słowenia			0,00	0,01	0,00	0,00		0,36	0,06	0,55	0,87	0,26	0,87		
	Niemcy	48,65	38,04	54,77	48,39	46,62	44,82	50,20	44,49	46,24	39,50	35,26	-3,02	-3,66		
	Czechy	18,96	16,79	17,78	22,08	20,66	22,89	19,86	16,29	19,49	18,62	18,57	-0,22	-7,58		
	Holandia	1,10	2,50	4,29	3,21	0,02	5,88	4,88	5,11	6,29	5,74					
	Belgia		1,00	2,41	1,74	5,33	5,14	3,75	3,68	5,52	4,85	0,19	-4,94	-6,58		
	Włochy	5,25	13,96	4,34	4,68	0,49	0,45	0,29	5,33	3,07	3,68	7,36	6,60	6,99		
7205	Finlandia											2,81	7,14			
	Łotwa	2,48	0,87	1,23	0,90	0,34	0,33	0,27	1,06	2,32	2,76	2,06	0,38	1,86		
	Hiszpania	8,57	6,84	1,31	1,60	3,28	5,26	6,99	7,03	4,51	2,67	7,41	4,38	-0,49		
	Litwa	0,76	0,68	0,38	0,32	0,72	0,79	0,77	0,61	0,85	2,10	0,52	-2,12	-0,47		
	Francja	0,32		0,00	0,04	0,29	0,28	3,06	0,72	1,28	0,96	6,88				
	Czechy	4,37	1,37	0,51	0,12	4,34	0,30	0,09	6,59	28,10	34,59	41,72	3,09	41,62		
	Niemcy	10,16	12,82	14,31	14,18	15,85	20,84	16,14	18,25	29,17	25,61	27,33	4,76	5,26		
	Włochy	23,14	18,67	19,50	22,08	21,04	15,38	13,07	12,50	19,21	15,71	9,69	-8,70	-7,27		
	Szwecja	2,56	3,32	4,36	6,35	5,66	5,96	3,79	3,45	4,84	6,45	7,33	1,48	1,18		
	Węgry	7,36	9,21	7,14	12,37	11,66	10,17	7,18	4,67	4,73	5,03	4,31	0,16	-5,46		
7206	Rumunia	27,17	26,50	30,45	4,00	2,31	2,05	4,98	2,92	3,72	4,55	1,81	-0,19	-0,54		
	Litwa	5,67	4,51	4,94	10,64	8,74	6,49	6,35	6,37	5,21	3,73	4,79	1,19	-2,36		
	Luksemburg				0,17							1,61				
	Hiszpania	0,94	1,45	2,08	1,48	0,86	2,12	1,93	0,09	0,09	0,49					
	Holandia	4,93	4,66	5,50	12,29	7,07	6,43	4,59	1,66	0,07	0,36					

Export Intelligence

7207	Luksemburg	0,90	1,86	0,67	4,13	12,04	12,79	7,03	11,37	12,06	30,59	3,72	-7,83	-10,38
	Włochy	3,67	7,38	8,54	7,35	2,28	2,08	5,25	1,78	1,10	22,90	3,14	-49,89	1,68
	Niemcy	51,20	38,93	33,42	30,73	21,99	11,87	14,64	10,75	8,11	19,24	26,61	10,85	11,44
	Francja	6,83	12,97	24,92	19,71	6,66	2,60	1,65	3,10	3,21	6,60	26,11	19,16	23,48
	Finlandia	1,21	0,70	0,63	0,78	0,84	1,09	0,83	0,82	1,25	3,71	4,30	1,72	3,24
	Rumunia	1,68	1,41	0,55	0,03	3,03	2,54	0,03	0,03	1,75	2,97	14,16	14,16	11,66
	Hiszpania	8,76	11,30	9,13	18,35	11,58	7,87	14,33	1,20	1,20	2,95	11,47	10,84	7,98
	Szwecja	1,26	0,49	0,59	0,69	0,81	0,75	0,67	1,10	0,86	1,97	1,81	0,02	1,00
	Czechy	9,72	12,39	14,03	16,24	36,16	53,52	48,53	66,48	61,11	1,66	0,31	-0,83	-52,79
	Holandia	0,11	0,02	0,04	0,09	0,33	0,05	0,40	0,87	0,57	1,21	0,14	-1,20	0,05
7208	Czechy	35,39	29,94	25,82	25,64	19,52	21,22	22,53	40,33	43,12	37,82	28,89	-11,78	4,80
	Niemcy	25,29	23,04	19,44	24,86	20,17	19,19	17,69	8,09	12,42	13,12	15,64	-0,32	-3,80
	Węgry	2,66	2,57	2,15	7,56	14,60	13,30	12,70	16,05	10,91	10,95	10,58	-2,59	-5,93
	Słowacja	6,08	6,84	8,71	7,18	6,87	4,93	5,83	7,15	9,30	9,89	9,32	0,53	4,90
	Austria	8,31	13,27	20,72	16,23	7,42	7,69	10,21	11,13	8,40	5,97	8,66	2,71	-0,87
	Rumunia	0,42	0,38	2,26	2,04	1,17	1,68	2,55	1,67	2,23	3,74	1,07	-0,13	-0,26
	Estonia	1,07	1,04	1,45	1,49	1,19	1,19	1,79	2,16	2,15	3,69	4,83	1,35	3,53
	Łotwa	0,72	1,16	1,61	1,61	0,86	1,37	2,01	2,56	2,01	3,52	4,07	1,10	2,73
	Litwa	0,81	1,33	1,63	1,72	1,46	1,80	2,59	3,77	2,19	2,86	5,68	3,42	3,79
	Włochy	10,06	15,18	7,80	4,67	9,85	18,77	7,72	0,76	0,78	1,47	4,39	3,75	-9,78
7209	Czechy	45,25	39,99	31,70	29,51	28,42	28,29	27,09	36,07	41,40	32,71	34,90	2,46	5,13
	Litwa	7,07	5,67	4,55	6,35	8,93	8,46	12,70	14,25	17,09	16,65	15,19	-7,10	6,67
	Węgry	4,80	4,74	14,08	5,49	2,81	1,19	4,36	3,76	5,64	11,20	7,09	-2,70	5,70
	Niemcy	11,14	19,12	26,45	40,81	33,09	36,13	31,23	21,63	16,54	8,72	5,39	-4,95	-30,13
	Słowacja	10,93	9,52	10,82	7,34	12,33	8,54	10,96	9,89	7,17	7,18	18,14	12,16	10,47
	Estonia	1,45	0,77	0,61	1,11	1,79	2,47	3,52	2,78	4,45	4,89	3,48	-3,76	0,02
	Łotwa	3,88	0,93	0,45	0,49	1,14	2,11	2,41	3,06	2,17	4,38	2,94	-1,86	1,17
	Luksemburg	0,01	0,05	0,07	0,02	0,39	0,06	0,05	2,46	0,29	4,17	0,03	-0,15	-0,13
	Włochy	0,37	1,10	1,27	1,90	2,77	2,33	1,42	0,90	0,41	3,65	4,68	3,05	3,12
	Austria	7,59	11,03	5,95	3,66	5,13	5,71	2,87	2,07	1,00	1,21	1,39	0,40	-6,79
7210	Czechy	22,24	20,00	20,32	18,57	24,15	26,41	26,25	27,92	34,90	29,75	27,03	-2,32	-0,01
	Słowacja	16,33	15,91	14,34	15,21	13,87	12,47	16,20	12,75	14,06	15,60	13,56	-4,58	0,32
	Litwa	3,17	4,44	4,76	4,46	4,73	4,21	4,95	6,65	7,19	9,31	9,03	-2,24	4,73
	Rumunia	5,88	6,72	7,93	7,48	7,36	7,87	8,11	7,88	8,94	6,96	4,80	-3,18	-4,41
	Niemcy	1,91	3,38	5,98	9,17	7,05	8,58	4,64	5,34	3,65	4,00	6,33	2,97	-2,78
	Węgry	4,76	5,38	5,74	5,85	5,64	6,08	6,40	3,58	3,32	3,52	3,41	0,02	-3,15
	Łotwa	0,71	0,92	1,06	1,05	0,85	0,77	0,99	1,31	1,25	2,65	1,39	-1,57	0,75
	Estonia	0,62	0,33	0,57	0,69	1,05	1,14	0,79	0,93	1,22	2,54	1,67	-1,78	0,53
	Włochy	0,72	0,83	1,53	1,89	2,63	2,73	1,71	0,74	1,32	1,91	1,70	-0,46	-0,40
	Belgia	0,56	0,56	0,65	0,63	0,67	0,91	0,69	0,71	1,14	1,84	1,87	0,81	0,80
7211	Czechy	39,01	43,17	44,33	49,90	51,90	51,42	46,40	42,09	34,84	31,53	32,82	-3,23	-17,00
	Niemcy	24,95	18,01	18,06	16,43	13,73	16,90	18,95	17,64	28,46	26,06	20,91	0,18	4,27
	Estonia	1,55	1,82	2,02	1,84	0,39	1,62	2,46	3,66	4,19	5,92	4,24	-0,91	3,11

Export Intelligence

	Francja	0,02	0,05	0,33	0,30	0,41	0,25	6,20	8,12	8,36	5,88	9,24	3,68	9,23
	Łotwa	1,97	2,20	2,64	1,98	1,86	2,98	2,57	3,19	3,39	5,23	4,34	-1,85	1,30
	Litwa	5,30	9,14	8,08	7,10	6,01	3,86	5,26	5,02	5,16	5,00	3,97	-2,47	0,03
	Słowacja	10,57	4,07	5,85	5,64	5,38	4,73	3,46	3,57	3,27	4,44	7,60	3,61	1,88
	Finlandia	0,03	0,12	0,18	0,10	0,10	0,11	0,10	0,18	0,61	1,88	2,28		
	Węgry	5,96	7,61	7,43	7,51	6,37	4,49	3,23	2,26	2,22	1,88	0,91	-0,88	-5,11
	Luksemburg	0,03		0,12		0,00	0,03	0,04	4,44	1,79	1,28	1,27		
	Czechy	28,80	21,15	19,41	18,29	22,71	26,98	25,79	21,71	25,34	21,71	19,64	-4,65	-10,39
	Niemcy	12,97	18,30	26,61	20,60	14,74	16,89	17,12	22,32	24,53	19,72	16,47	1,93	2,17
	Litwa	8,38	7,62	8,16	5,88	6,03	5,76	9,36	9,46	6,65	9,66	9,58	-2,06	3,60
	Słowacja	8,91	5,14	6,81	8,97	6,87	8,38	6,17	6,76	6,83	7,43	8,60	1,99	0,74
7212	Belgia	2,04	3,02	0,74	0,45	0,39	0,32	0,26	0,27	4,17	7,18	4,90	-1,18	4,62
	Francja	0,17	0,10	3,10	5,84	1,09	1,26	0,46	0,14	0,94	4,50	3,92	-0,67	2,61
	Finlandia	0,12	0,23	0,03	0,09	0,03	0,03	0,03	0,77	0,17	3,76	2,69	0,90	2,67
	Łotwa	2,08	1,32	0,77	0,80	1,34	1,97	3,29	4,03	2,56	3,45	0,85	-5,40	-1,76
	Estonia	0,62	0,56	0,97	0,46	0,99	3,30	1,65	3,46	2,01	3,05	2,25	-2,40	-2,48
	Holandia	0,04	1,88	0,94	1,15	0,97	1,04	1,05	1,12	1,70	2,31	1,00	0,16	0,22
	Czechy	30,06	27,33	28,15	27,31	28,67	28,77	31,59	34,48	33,79	38,53	42,67	-2,87	15,67
	Niemcy	11,99	9,09	8,04	7,97	7,49	7,06	12,42	9,96	12,16	18,37	12,96	1,69	5,70
	Słowacja	20,89	21,48	23,70	19,14	19,32	21,40	15,97	17,32	20,82	15,21	17,98	-3,51	-2,77
	Włochy	8,71	8,78	6,03	9,75	12,35	11,28	7,46	8,14	5,42	6,23	3,91	-0,73	-9,79
7213	Węgry	5,87	6,26	5,67	5,66	5,33	4,79	7,26	5,39	4,46	3,58	1,16	-1,59	-2,75
	Rumunia	1,63	1,45	1,68	1,66	0,95	1,63	4,47	2,97	2,70	3,58	3,17	0,87	2,13
	Litwa	0,29	0,30	0,30	0,24	0,44	1,17	0,66	0,65	0,48	2,33	0,88	-1,31	-0,57
	Szwecja	1,00	2,51	2,52	2,83	2,41	4,60	1,34	2,39	2,74	2,18	0,65	-2,77	-3,88
	Belgia	1,00	1,58	1,34	1,79	2,00	1,76	2,24	2,15	1,55	1,45	1,58	0,60	0,45
	Dania	5,53	5,21	6,80	5,87	6,37	2,65	1,12	0,93	0,52	0,92	0,69	-0,33	-2,47
	Niemcy	22,31	37,67	37,60	40,36	41,30	35,08	33,04	34,80	34,10	37,69	33,86	-4,49	-2,87
	Czechy	37,88	17,19	19,52	16,13	13,56	18,40	16,82	17,18	17,27	16,22	15,14	-1,47	-2,35
	Słowacja	12,23	10,32	12,51	9,53	8,33	8,93	9,68	8,93	7,71	7,68	7,77	0,82	-0,77
	Litwa	3,12	3,80	2,90	3,92	5,15	3,07	4,25	5,07	3,88	5,06	10,15	6,04	6,81
7214	Dania	1,00	2,55	1,89	2,40	1,59	3,03	7,16	6,36	5,46	4,95	3,79	-1,23	-0,15
	Węgry	3,57	5,42	6,21	5,90	5,59	6,34	6,34	4,90	4,32	3,59	2,95	-0,76	-2,39
	Włochy	0,08	0,35	0,54	2,25	3,21	3,35	2,82	2,34	3,57	2,94	3,86	0,83	1,52
	Szwecja	2,32	3,45	3,33	2,55	2,37	1,64	2,97	1,93	2,47	2,53	1,51	-1,36	-0,22
	Francja	0,26	0,53	0,36	0,96	1,98	2,51	1,79	1,63	2,27	2,26	2,33	0,16	0,18
	Austria	0,64	1,46	1,56	2,17	1,37	1,39	0,95	1,32	1,51	1,81	1,93	0,12	0,47
7215	Niemcy	29,02	43,89	35,56	37,26	36,10	33,31	34,10	35,44	36,51	36,87	29,89	-6,97	-3,17
	Czechy	29,92	15,35	16,35	20,65	16,35	15,49	11,93	10,32	8,59	9,87	9,67	-1,16	-5,38
	Holandia	0,91	3,27	2,82	3,78	4,19	4,96	7,71	8,63	7,48	8,20	9,48	0,90	5,12
	Szwecja	4,08	0,61	0,52	2,14	8,26	10,97	9,41	6,70	11,24	7,67	8,34	0,82	-5,23
	Finlandia	0,02	0,05	0,51	1,50	3,31	5,64	5,47	5,10	5,27	5,82	7,02	1,49	1,24

Export Intelligence

7216	Słowacja	6,03	5,42	7,49	8,82	5,44	5,14	7,45	7,00	7,11	5,74	4,87	-2,40	-0,64
	Węgry	3,22	3,74	3,98	4,74	4,70	4,75	4,02	5,13	4,72	5,59	6,39	2,03	1,49
	Dania	1,24	3,07	2,65	3,40	3,75	4,46	5,09	4,83	4,50	4,45	4,83	0,21	0,38
	Austria	1,50	3,19	2,82	3,42	3,34	2,40	2,57	3,70	3,14	3,73	3,74	0,37	2,07
	Litwa	1,72	1,87	1,81	2,85	1,91	2,05	2,19	2,17	2,02	2,64	4,94	1,83	3,17
	Niemcy	19,59	23,84	23,42	23,64	23,23	24,17	23,70	23,83	29,64	28,16	31,11	2,77	8,26
	Czechy	15,02	14,09	14,98	14,47	13,52	14,91	13,83	14,80	13,67	15,01	10,81	-3,53	-3,97
	Litwa	5,28	5,87	5,16	5,95	6,62	6,68	7,87	8,45	8,31	7,79	8,24	-0,16	1,32
	Węgry	3,88	5,26	5,40	4,96	5,29	5,43	6,08	6,09	5,68	6,92	5,27	-1,82	-0,16
	Słowacja	5,83	5,97	6,23	6,24	5,56	5,82	5,69	6,25	5,53	6,61	6,87	0,66	1,59
	Rumunia	5,56	4,44	4,54	4,04	4,52	3,92	5,44	5,84	3,76	3,71	4,34	1,53	-0,02
	Holandia	2,74	3,23	4,09	3,75	3,58	3,66	3,63	2,90	3,59	3,21	3,69	0,32	0,18
	Austria	3,46	2,91	4,63	3,25	3,55	3,56	2,91	3,07	3,53	3,18	2,95	-1,67	-0,34
	Włochy	1,17	0,93	1,81	1,94	2,00	2,03	3,87	2,37	2,10	2,58	3,05	1,00	0,58
	Estonia	3,33	3,00	2,97	4,03	3,28	3,41	3,10	2,75	3,24	2,49	1,67	-1,49	-2,16
	7217	Niemcy	38,13	37,32	40,33	41,31	41,80	38,65	39,09	36,73	39,75	40,71	28,59	-14,84
Portugalia		16,75	17,90	17,31	19,19	14,04	16,47	19,10	17,24	16,97	20,75	31,65	15,90	13,62
Czechy		8,54	10,26	6,04	4,55	5,67	8,60	8,08	9,77	10,88	8,11	9,85	0,14	0,81
Litwa		0,49	0,76	1,04	1,06	0,45	1,64	2,69	2,70	2,10	5,95	8,50	3,72	7,76
Szwecja		2,72	0,59	1,92	1,38	3,68	2,84	4,03	4,19	4,67	4,72	3,05	-2,92	0,03
Węgry		1,58	1,57	1,92	1,74	2,03	2,29	1,98	2,39	2,21	3,17	0,83	-3,58	-1,45
Słowacja		3,24	1,57	0,64	1,21	2,20	2,55	2,09	3,25	3,83	2,96	1,56	-2,51	-0,47
Austria		3,54	4,03	4,90	5,51	5,77	5,68	4,56	2,96	2,88	1,28	0,67	-0,88	-6,75
Francja		1,31	1,85	2,46	1,27	0,81	0,89	1,71	1,90	1,75	1,27	1,73	0,83	0,64
Holandia		1,66	1,55	1,24	1,66	1,54	3,45	2,10	1,65	1,32	1,11	0,19	-0,78	-1,35
7218	Niemcy	66,00	39,58	76,16	76,50	14,31	23,13	19,55	26,90	30,15	32,66	36,27	-13,03	15,57
	Holandia	15,72	30,37	9,78	7,94	29,23	23,31	23,04	48,70	55,45	30,01	17,68	-9,52	-8,08
	Dania	12,05	11,30	2,07	4,21	10,80	12,29	9,43	7,86	0,70	12,85			
	Belgia	0,03	0,53	0,02	3,95	9,56	10,46	4,21	4,04	4,07	8,57	9,80	3,68	-0,98
	Słowacja		0,01				0,16	1,29	3,07	4,08	6,43	3,92		
	Francja	0,02	0,38	0,01	0,31	5,75	15,23	14,69	0,02	3,53	3,33	24,81	24,66	9,45
	Austria		4,57	1,41	1,20	5,25	3,20	5,13	2,15	0,13	1,22	3,69	1,23	-3,52
	Węgry							0,04		0,00	0,99	0,04		
	Szwecja	1,93	0,23	0,04	0,06	0,01		0,00	0,57		0,83			
	Chorwacja									0,00	0,04	0,01		
7219	Czechy	36,36	38,39	38,01	31,11	29,05	28,24	25,98	22,48	23,97	25,00	16,28	-10,61	-15,09
	Niemcy	5,98	8,41	6,51	10,32	11,48	9,40	15,74	10,94	15,00	15,44	11,92	-3,99	4,32
	Węgry	6,89	12,65	12,44	9,73	10,01	10,31	9,64	14,66	11,86	10,40	15,69	3,19	6,04
	Słowacja	5,61	7,36	8,85	8,01	6,06	6,93	6,59	8,76	7,73	8,87	12,41	4,20	6,01
	Francja	1,11	0,35	0,11	0,76	1,85	3,99	4,95	5,59	7,12	7,82	5,58	-2,38	1,80

Export Intelligence

7220	Litwa	4,84	4,14	4,74	5,66	5,75	6,26	5,59	5,76	4,43	4,39	7,17	3,78	0,84
	Hiszpania	0,10	0,07	0,00	0,19	0,33	0,70	0,23	0,18	0,83	2,73	1,10	-0,73	0,17
	Estonia	2,01	1,94	3,37	3,21	3,06	3,56	2,80	3,74	2,84	2,53	3,92	1,68	0,39
	Austria	0,90	1,85	2,04	3,82	3,98	3,22	2,66	1,91	2,75	2,37	1,68	-0,72	-1,50
	Chorwacja	0,00	0,86	0,90	1,38	1,25	1,10	1,03	1,71	1,45	2,05	2,26	0,66	0,74
	Włochy	7,26	6,22	6,34	3,25	5,83	8,27	3,22	3,32	3,30	22,27	13,46	-21,13	4,26
	Czechy	21,42	15,15	26,69	24,09	15,02	17,90	13,35	23,07	22,17	15,25	13,97	0,37	-5,60
	Węgry	10,05	17,16	12,11	10,41	17,63	22,83	10,20	4,16	13,02	13,28	7,15	-4,43	-16,33
	Niemcy	8,24	13,31	10,76	9,16	10,16	9,94	16,39	10,42	6,70	9,40	17,03	11,71	3,39
	Dania	12,92	13,35	15,45	18,72	14,20	9,68	8,94	11,68	10,15	8,47	7,73	2,16	0,15
	Słowacja	3,24	1,70	1,42	0,69	2,13	2,46	7,48	5,38	5,71	7,68	12,93	8,15	11,91
	Belgia	0,10	0,74	1,00	1,41	3,21	1,36	4,39	3,31	2,80	4,13	5,69	-1,09	4,20
	Litwa	0,51	0,83	0,53	0,44	3,02	2,85	3,38	3,20	4,66	2,52	3,51	1,19	0,09
	Rumunia		0,19	0,45	0,68	0,45	0,86	1,87	2,08	1,71	2,00	1,86	0,42	1,35
	Holandia	0,28	0,35	1,54	1,40	1,51	1,16	1,44	1,39	1,08	0,94	1,07	-0,28	-0,42
	7221	Czechy	90,14	94,28	99,88	96,62	92,74	99,83	93,06	96,20	96,96	96,79	83,40	-15,98
Niemcy		0,20	1,04	0,00				0,00	0,01	2,77	2,50			
Rumunia							0,00	0,00	0,00	0,00	0,03			
Francja			0,01				0,00	0,00	0,00		0,00			
7222	Niemcy	31,27	32,83	31,81	32,66	31,05	28,06	28,88	22,57	24,13	23,56	20,81	-3,31	-6,95
	Czechy	24,19	14,45	16,39	17,74	13,37	14,63	13,89	12,89	15,38	15,68	13,07	-5,45	-2,39
	Węgry	3,43	3,57	3,95	3,62	5,07	5,42	5,21	6,06	6,86	7,67	6,59	0,14	0,48
	Włochy	6,04	7,24	8,84	5,46	6,98	5,26	5,50	5,62	4,96	6,98	7,72	2,27	1,92
	Słowacja	2,89	4,84	4,33	5,31	5,00	5,17	6,42	6,01	5,14	6,60	6,43	-1,13	1,11
	Francja	2,46	2,53	3,16	3,18	3,94	2,16	3,12	2,83	2,48	4,13	2,34	-1,12	0,29
	Litwa	5,85	4,99	3,63	3,14	4,22	4,64	3,79	4,24	4,21	3,29	4,58	1,47	-0,93
	Finlandia	0,24	0,51	0,41	0,24	0,27	1,08	0,82	4,27	4,35	2,81	3,79	0,81	0,05
	Szwecja	1,67	4,66	1,98	0,47	4,31	2,23	3,08	2,23	3,22	2,81	5,30	2,46	4,10
	Rumunia	0,08	0,67	1,72	2,29	2,31	2,55	2,48	2,31	2,20	2,48	1,20	-1,66	-1,41
7223	Niemcy	18,04	22,85	27,36	22,46	25,29	27,88	35,09	35,76	38,79	39,62	38,54	1,04	8,85
	Czechy	13,26	22,51	25,06	19,17	15,27	25,74	21,46	17,88	16,23	13,38	10,81	-16,30	-15,52
	Włochy	6,93	6,82	5,70	3,68	10,83	5,29	2,23	3,39	3,13	5,58	6,82	1,81	2,16
	Słowenia	0,09	0,33	0,84	1,41	1,16	1,58	2,82	2,95	3,26	3,09	3,33	0,13	2,03
	Hiszpania	0,19	0,14	0,08	0,28	0,11	0,12	0,36	0,21	0,15	2,65	0,05	-0,14	-0,23
	Estonia	1,98	1,86	0,93	3,91	1,18	1,01	0,77	1,53	1,47	1,80	2,20	1,12	1,50
	Węgry	3,83	8,57	2,52	6,63	5,37	5,21	5,39	3,85	2,83	1,67	2,39	0,94	-4,98
	Szwecja	2,51	1,34	1,90	0,69	3,38	2,59	2,83	1,71	2,20	1,66	0,01	-0,24	-0,01
	Austria	1,23	2,49	0,14	0,10	0,13	0,10	0,14	0,95	1,62	1,24	0,93	0,43	0,52
	Francja	1,90	5,06	3,72	1,52	4,91	5,46	1,57	0,76	2,02	1,24	1,68	-1,42	-7,74
7224	Włochy	37,10	35,51	36,28	30,03	29,87	26,79	20,86	19,42	32,25	33,51	16,99	-12,38	-10,40
	Niemcy	34,84	36,53	37,04	44,94	30,54	32,71	36,56	30,03	30,97	27,83	33,85	4,44	2,29

Export Intelligence

	Rumunia	0,91	3,37	3,58	4,18	15,54	5,63		3,26	7,45	9,17	26,30	22,49	25,97
	Francja	3,05	3,40	3,62	3,07	5,53	13,07	12,29	10,96	10,16	8,65	11,77	-6,95	-4,85
	Węgry	3,95	3,52	5,34	6,36	4,10	5,97	6,38	9,09	8,69	5,80	2,27	-5,85	-4,12
	Austria	0,77	0,97	0,95	1,22	0,98	1,18	0,68	1,05	0,83	2,04	0,72	-2,10	-1,03
	Czechy	3,50	3,81	3,59	2,23	3,83	3,70	4,11	6,57	1,72	1,80	1,35	-0,90	-1,24
	Belgia	0,28	0,27	0,01	0,10	1,72	1,24	2,52	1,94	1,99	1,79	1,00	-0,25	-0,50
	Hiszpania	0,45	0,47		0,57		0,21	0,12	0,04	0,66	1,04			
	Luksemburg	2,15	2,73		0,04	2,71	0,20			0,53	0,94			
	Czechy	26,18	26,86	20,16	23,17	26,90	21,41	16,96	20,88	27,42	20,79	18,19	-2,14	-6,67
	Włochy	7,57	13,30	18,50	8,92	10,44	14,25	13,71	13,91	17,11	19,03	21,82	3,74	7,69
	Słowacja	2,56	4,08	2,99	3,93	5,07	7,33	7,95	8,97	12,28	6,70	5,40	-0,51	-1,16
	Austria	7,45	4,35	9,29	8,88	11,57	8,66	13,69	9,61	8,76	6,14	9,26	3,19	1,38
7225	Niemcy	9,32	7,44	9,41	10,53	6,54	6,20	8,57	15,22	4,66	5,87	4,18	-3,47	-3,03
	Węgry	5,94	3,07	1,93	3,61	5,46	5,19	4,08	5,15	6,62	4,43	2,32	-1,12	-1,70
	Chorwacja	1,99	2,26	2,02	1,84	1,65	1,41	1,31	2,31	1,21	1,66	2,86	1,13	1,26
	Belgia	0,65	0,61	0,51	1,41	1,00	1,25	1,26	0,72	0,50	1,10	0,13	-0,78	-1,03
	Estonia	0,19	0,26	0,18	0,24	0,28	0,29	0,26	0,41	0,25	0,64	0,16	-1,04	-0,06
	Litwa	1,29	1,03	0,54	0,83	0,36	0,57	0,79	0,74	0,52	0,44	0,81	0,55	0,14
	Niemcy	20,89	17,21	9,00	9,11	13,02	14,98	40,58	14,72	15,03	23,63	23,53	-6,63	8,38
	Chorwacja	9,78	7,94	11,12	13,24	11,64	11,03	5,24	12,54	9,17	15,00	19,56	8,07	6,95
	Czechy	4,86	11,80	7,16	5,42	8,72	10,15	8,47	10,84	26,02	12,33	4,68	-3,33	-2,59
	Estonia	3,54	1,99	3,41	4,47	7,64	7,81	5,36	8,77	6,42	8,00	10,98	2,48	4,88
7226	Węgry	2,94	11,49	11,50	18,07	20,21	13,32	5,61	9,12	5,34	5,64	6,40	0,49	-9,68
	Austria	0,84	3,73	1,12	1,05	1,39	1,26	2,62	2,38	2,98	3,78	4,46	0,86	3,06
	Finlandia	4,76	4,92	5,49	1,61	2,70	3,38	2,54	3,68	3,55	3,49	4,74	1,56	2,39
	Szwecja	0,22	0,10	0,73	2,73	2,00	2,42	1,22	4,47	1,15	1,87	0,41	-4,08	-2,19
	Włochy	2,38	2,12	4,01	6,48	4,53	4,22	2,39	4,66	4,96	1,61	7,77	6,84	2,67
	Irlandia	3,76	1,98	1,93	0,41	1,77	3,00	2,14	4,00	2,53	1,49	4,04	2,85	0,87
	Włochy	24,49	57,08	71,57	57,32	58,61	70,97	80,83	36,48	31,21	39,85	49,32	-16,59	-7,34
	Czechy	53,98	14,47	14,13	29,60	34,33	20,27	7,36	46,14	50,75	22,78	4,89	2,01	-33,05
	Niemcy	1,65	3,41	2,63	0,66	0,51	3,02	0,09	3,37	3,89	10,84	27,38	25,97	27,06
	Chorwacja	4,78	8,02	2,91	3,03	2,71	2,99	6,64	5,24	3,27	6,62	7,79	-3,24	4,93
	Rumunia	0,49							2,56	2,95	4,15	5,72		
7227	Słowenia	0,50	2,10	0,66	1,61	2,09	2,07	4,35	4,33	3,32	0,92			
	Węgry		0,01	0,01		0,03			0,12	0,13	0,17	0,46		
	Luksemburg					0,08	0,37	0,12	0,10		0,05			
	Szwecja	0,42	0,01	0,04	0,04	0,02	0,05	0,02	0,04	0,01	0,04	0,00		
	Estonia		0,01						0,05	0,01	0,02			
7228	Niemcy	41,64	42,81	38,57	34,03	35,28	29,71	31,28	32,48	38,44	39,39	33,05	-3,89	2,39

Export Intelligence

	Czechy	12,25	11,92	13,14	17,04	15,23	15,42	14,92	12,06	12,18	10,96	10,44	-1,57	-5,76
	Włochy	5,32	6,25	10,98	11,71	11,92	13,18	12,37	9,65	9,81	8,56	13,47	6,89	-2,46
	Słowacja	5,48	5,14	5,25	11,16	8,97	12,05	9,57	9,53	6,60	5,40	5,65	-1,04	-7,79
	Francja	0,59	1,65	1,51	3,00	3,37	4,44	2,64	1,78	2,22	3,87	4,51	0,39	2,16
	Austria	2,57	3,44	3,52	3,20	2,88	2,73	3,28	2,15	2,88	3,60	3,17	-1,15	0,63
	Węgry	3,08	3,73	3,01	2,33	2,28	2,26	2,76	6,39	4,28	3,07	3,87	0,61	2,11
	Litwa	0,22	0,25	0,48	0,31	0,31	0,89	2,21	4,30	2,69	2,61	3,07	0,24	2,86
	Rumunia	1,81	1,43	1,60	1,55	0,95	1,28	1,73	4,11	2,44	2,34	2,19	-0,09	1,28
	Słowenia	0,58	0,77	0,80	1,41	1,43	0,69	0,68	1,49	1,43	1,69	1,37	-0,36	1,12
	Niemcy	14,55	26,10	34,04	33,17	42,16	42,52	40,45	81,90	38,68	38,39	36,27	-7,78	-11,72
7229	Czechy	22,26	14,03	11,73	14,06	13,25	11,62	9,71	5,31	15,57	15,58	10,63	1,14	1,94
	Słowacja	9,60	7,87	9,40	8,33	9,85	7,61	8,25	2,26	8,71	7,34	12,90	7,94	4,54
	Węgry	4,65	4,82	4,49	6,37	5,64	9,29	5,16	1,58	8,65	7,30	11,97	3,45	2,55
	Rumunia	7,19	9,05	8,52	10,77	6,24	4,76	9,26	1,90	4,78	5,40	5,13	0,41	0,98
	Cypr	0,02	0,01	0,01	0,01	0,25	0,58	0,86	0,22	0,42	4,11	0,36	0,17	0,05
	Estonia	2,87	1,74	1,68	1,29	1,37	1,26	1,83	0,89	5,02	3,98	4,58	0,21	3,73
	Włochy	0,19	0,26	1,21	0,62	2,27	2,15	3,40	0,78	2,94	2,33	1,60	-1,09	-0,56
	Francja	0,29	0,76	2,04	0,62	0,66	0,68	0,43	0,22	0,87	1,68	2,21	0,03	1,49
	Litwa	2,24	1,35	1,27	1,64	2,44	2,01	2,18	0,50	1,94	1,60	2,07	-0,30	0,48
	Niemcy	25,04	26,87	28,32	29,64	25,91	32,99	35,66	38,65	44,75	49,91	56,11	12,03	28,54
	Francja	1,86	6,61	5,37	5,54	2,61	2,58	1,91	1,91	6,65	4,61	3,08	-0,96	0,11
	Włochy	1,17	0,36	0,67	1,10	1,60	1,46	4,42	4,27	1,91	4,54	2,44	-0,24	1,26
	Szwecja	0,28	0,43	0,18	0,09	0,57	1,26	1,22	2,09	2,17	4,24	6,62	2,75	6,01
7301	Finlandia	2,05	1,02	2,14	4,31	5,99	3,40	4,31	5,39	3,36	3,50	0,97	-5,15	-1,05
	Holandia	25,10	17,67	19,24	16,70	19,26	6,11	5,29	1,58	1,77	2,99	3,06	-0,15	1,35
	Czechy	2,92	1,08	1,54	1,33	1,00	0,67	1,04	1,21	1,97	2,45	3,16	-0,12	2,64
	Austria	1,56	1,37	1,86	1,19	2,85	2,82	2,39	1,61	0,53	1,58	2,64	2,33	-2,33
	Dania	1,69	0,32	1,48	1,42	0,39	1,37	0,81	1,06	1,54	1,26	0,76	-0,67	-3,34
	Łotwa	1,23	0,20	0,26	0,07	0,04	0,75	0,76	0,99	0,54	0,78	1,04	-0,11	0,41
	Niemcy	33,77	78,29	66,30	58,60	60,86	56,42	47,35	39,81	50,48	45,21	49,02	7,83	-14,22
	Szwecja	1,46	2,03	1,27	1,06	1,66	1,80	1,57	1,55	2,56	17,26	14,41	-8,14	13,15
	Włochy	1,86	1,16	0,86	0,96	7,17	4,19	5,58	3,29	1,69	9,54	5,67	-3,14	4,29
	Czechy	4,03	3,44	13,14	6,04	4,29	15,97	8,43	7,30	4,88	6,28	2,51	-3,54	-12,87
7302	Węgry	0,95	0,29	0,53	0,80	1,00	0,37	0,45	0,26	1,73	2,49	0,00	-5,52	-0,13
	Holandia	0,79	0,10	0,65	0,44	1,30	1,09	0,30	0,53	0,20	2,40	0,16	-1,71	-0,38
	Finlandia	0,13	0,02	0,00	0,35	0,37	1,09	0,76	2,50	2,87	1,63	2,81		
	Rumunia	1,34	1,04	0,60	1,63	0,89	1,08	2,14	2,49	1,70	1,48	8,30	6,06	7,81
	Bułgaria	8,95	2,24	0,35	0,18	0,30	1,71	1,13	2,84	3,75	1,08	0,00	0,00	-0,09
	Słowacja	0,42	0,23	0,36	0,14	0,22	0,37	0,49	0,60	0,64	1,06	1,57	1,41	0,66
7303	Czechy	6,93	5,75	8,13	11,55	11,13	11,35	13,49	11,20	17,00	21,52	8,79	-34,74	1,14
	Niemcy	8,93	2,44	6,51	9,31	6,67	6,46	1,24	23,78	14,57	13,15	49,74	34,49	41,84
	Belgia	4,73	0,32	3,57	8,19	1,96	0,11	2,10	1,58	0,03	11,35	0,04	-0,02	0,04

Export Intelligence

	Włochy		0,17	3,79	9,40	3,96	4,43	3,91	4,11	2,07	4,20	4,60	-2,91	2,26
	Szwecja	0,03	0,02	0,03	0,02	0,05	0,42	1,24	0,54	0,07	2,45	0,00		
	Francja	10,71	7,93	7,80	10,08	5,69	8,89	1,81	1,06	11,60	1,61	1,61	0,30	-7,68
	Austria	0,00	0,02	0,00	0,15	0,01	0,27	0,12	2,70	0,78	1,03	0,09	-0,59	0,08
	Słowacja	0,16	0,07	0,21	0,22	0,19	0,26	0,13	0,20	0,16	0,54	0,10	-0,02	-0,08
	Holandia	9,42	7,22	18,38	30,78	35,95	31,03	51,78	34,83	0,42	0,34	0,06	-0,02	-34,84
	Hiszpania	0,00	0,97	0,00	0,05	0,08	0,49	2,03	0,29	0,93	0,12	0,12	0,05	0,12
	Niemcy	29,03	24,58	25,68	25,79	27,90	26,75	25,58	24,22	29,11	28,66	29,72	-4,80	4,59
7304	Włochy	13,54	10,25	9,24	7,63	8,96	9,52	10,34	10,03	11,31	9,96	6,42	-4,29	-3,60
	Holandia	2,56	3,46	2,26	1,99	3,08	3,48	3,60	3,62	5,69	7,71	9,10	0,45	5,22
	Czechy	7,22	6,45	10,25	10,86	10,67	10,11	8,80	7,53	7,88	5,48	7,55	1,75	-4,30
	Dania	0,30	1,03	0,19	0,66	0,46	1,07	0,82	0,68	0,56	3,03	0,62	-3,57	0,04
	Węgry	1,66	2,52	2,43	1,98	3,31	4,10	3,19	2,89	1,69	2,85	1,65	-2,34	-3,31
	Słowacja	2,46	2,58	3,02	2,08	2,07	1,48	2,26	2,74	2,52	2,56	3,49	0,05	2,33
	Austria	4,06	2,00	2,32	2,33	3,70	5,23	4,66	3,30	2,55	2,49	2,15	0,01	-2,71
	Francja	2,68	1,85	4,15	4,10	3,13	2,27	1,55	1,78	1,85	2,47	3,07	1,48	1,63
	Hiszpania	2,69	2,31	4,91	3,08	1,31	2,67	2,08	1,35	1,94	2,33	2,22	-0,39	-0,07
	Niemcy	18,31	13,68	55,39	60,89	46,90	44,36	35,40	18,55	40,24	21,72	18,41	-4,30	-33,35
	Francja	0,00	0,11	4,81	8,88	11,02	7,10	3,30	2,68	8,64	9,85	18,38	3,85	11,65
	Hiszpania	0,02	0,55	0,06		0,45	0,45	0,35	0,19	0,65	5,67	2,96		
	Dania	2,30	0,10	0,32	0,74	0,42	4,64	1,35	1,49	1,20	4,34	1,00	-6,55	-6,92
	Holandia	1,08	2,69	2,47	4,78	1,60	0,91	2,77	1,57	5,11	4,07	1,83	0,65	1,64
7305	Włochy	4,24	5,48	0,33		0,87	0,59	0,65	1,51	0,22	3,74	3,86	-2,74	2,68
	Grecja				0,06					0,01	3,69			
	Łotwa	1,41	2,09	1,34	1,65	1,77	0,37	0,69	0,63	0,52	3,49	7,49		
	Szwecja	1,08	1,37	2,53	0,05	0,00	1,44	1,34	0,31	1,68	3,01	3,10	2,86	0,98
	Czechy	2,44	1,41	2,81	1,00	8,28	7,68	3,35	5,63	2,64	2,71	3,12	-0,96	-1,31
7306	Niemcy	23,53	26,21	31,00	32,43	33,07	33,96	29,57	27,38	30,79	33,00	30,93	-1,31	-3,34
	Czechy	19,82	18,14	18,26	17,90	16,44	12,98	12,85	12,80	14,02	11,79	9,67	-3,28	-3,43
	Litwa	5,76	6,89	5,68	6,18	6,63	6,26	8,48	8,90	9,05	8,25	9,45	-0,25	2,36
	Dania	2,62	1,80	2,02	2,40	2,45	3,73	4,37	4,75	4,45	6,07	5,80	0,46	2,28
	Szwecja	5,36	5,20	4,83	4,47	5,70	6,40	5,21	6,66	6,85	5,97	4,98	-1,28	-2,96
	Holandia	2,87	2,14	2,07	2,49	3,78	5,15	4,69	5,44	4,85	4,05	4,23	0,66	-1,38
	Finlandia	1,65	1,35	2,20	1,93	2,13	1,65	2,24	3,45	3,13	3,33	2,15	-0,77	0,72
	Austria	3,91	3,61	3,58	3,25	2,86	3,21	3,28	3,18	3,29	3,18	3,91	-0,75	-0,17
	Francja	1,52	1,93	2,37	1,94	2,55	4,58	4,86	4,09	3,15	3,04	5,41	2,53	1,69
	Słowacja	3,04	4,08	3,55	3,07	2,82	2,79	2,77	2,75	2,51	2,47	2,45	-0,56	-0,16
	7307	Niemcy	54,44	55,29	51,37	48,93	45,16	43,87	34,36	29,43	31,91	29,59	31,77	2,76
Czechy		2,45	2,97	3,03	2,83	3,33	3,03	4,21	4,80	5,81	7,48	5,73	-2,72	2,56
Belgia		4,08	4,06	4,55	4,57	3,67	3,82	3,68	4,13	4,72	4,57	4,72	0,05	0,38

Export Intelligence

	Holandia	2,80	2,23	2,40	2,66	3,26	4,74	5,40	5,49	5,45	4,36	4,68	0,99	-0,43
	Rumunia	1,71	0,56	0,82	0,79	1,39	1,43	1,45	1,44	1,33	4,11	0,96	-1,59	-0,39
	Litwa	1,45	1,42	1,79	1,63	1,52	1,46	1,90	1,69	1,55	3,56	1,45	-2,26	-0,21
	Węgry	0,86	1,17	1,77	1,49	1,76	1,56	1,95	1,82	1,68	3,27	1,68	-1,42	0,23
	Francja	2,25	2,82	1,99	2,72	2,89	2,83	3,16	3,86	4,12	3,13	4,07	0,76	1,32
	Szwecja	1,46	1,07	1,44	1,90	3,37	3,42	3,81	3,42	3,15	2,96	2,50	-0,38	-1,62
	Dania	1,73	1,78	2,09	2,40	1,90	3,05	3,12	3,06	2,72	2,46	3,35	0,66	-0,02
	Niemcy	27,98	28,59	29,53	31,63	33,61	39,19	34,69	33,98	33,34	33,27	30,90	-2,10	-11,61
	Szwecja	4,90	5,78	6,04	4,99	5,39	4,98	5,42	5,22	6,17	6,44	5,66	-0,79	0,78
	Francja	5,34	4,89	5,47	4,98	5,32	5,41	5,39	4,89	5,79	5,47	6,52	1,51	1,24
	Dania	4,28	4,77	5,85	5,09	4,99	3,98	3,74	4,30	4,67	5,03	8,40	3,03	4,39
7308	Holandia	4,33	4,54	4,48	5,17	4,72	5,41	5,72	5,42	5,43	4,96	4,71	-0,53	-0,16
	Czechy	2,68	2,90	3,48	3,47	3,83	3,73	3,43	3,32	4,70	4,82	4,06	-1,75	0,61
	Belgia	2,76	2,48	3,18	3,75	3,61	3,09	3,67	3,75	4,39	4,13	4,22	0,07	1,06
	Austria	3,45	2,61	2,33	2,23	2,89	2,69	2,52	2,67	2,93	3,10	3,93	0,76	1,51
	Węgry	0,77	1,04	1,04	1,07	1,26	1,98	2,66	2,26	2,67	2,54	2,08	-0,59	0,30
	Litwa	1,67	2,03	2,08	1,92	1,83	1,88	1,62	2,10	2,29	2,35	2,52	0,11	0,57
	Niemcy	23,77	25,25	31,19	31,06	27,89	31,21	32,26	33,44	34,68	41,47	33,64	-7,95	-0,19
	Szwecja	11,17	12,12	15,24	20,29	15,43	13,90	11,62	12,34	13,58	12,09	12,37	-2,11	-0,64
	Holandia	5,13	5,36	6,36	5,37	4,00	2,19	2,40	3,04	3,47	4,40	5,98	3,15	2,76
	Dania	4,01	2,76	5,34	5,11	5,99	4,90	4,57	6,24	4,60	3,95	5,92	1,61	1,81
7309	Czechy	3,48	3,24	2,50	3,41	3,63	3,96	3,92	4,82	3,84	3,77	3,27	-1,03	-0,92
	Francja	3,01	2,87	2,79	2,47	3,74	4,69	3,65	4,54	4,68	3,52	3,23	-0,62	-1,24
	Belgia	2,48	2,14	2,20	2,00	1,62	3,41	3,21	2,77	3,14	2,91	2,77	0,48	-0,97
	Słowacja	0,53	0,67	0,91	0,57	0,78	0,66	1,31	1,12	0,39	1,41	0,13	-1,38	-0,29
	Austria	1,36	0,87	1,19	1,01	1,76	1,17	1,51	0,79	1,46	1,28	3,80	2,72	2,95
	Estonia	0,46	0,16	0,08	0,08	0,18	0,49	0,10	0,10	0,26	0,82	0,23	-0,05	0,01
	Niemcy	35,69	36,06	38,65	38,60	36,90	33,99	33,22	36,91	38,91	38,83	40,86	3,26	7,40
	Holandia	15,87	13,78	15,30	13,75	14,57	12,94	13,55	16,09	13,81	12,69	8,17	-5,08	-5,37
	Dania	4,13	10,43	7,03	7,00	5,49	7,11	5,02	6,04	4,72	7,51	1,01	-2,19	-4,61
	Czechy	4,31	5,22	6,61	7,01	6,06	6,15	6,17	5,67	5,45	6,26	6,17	-1,10	0,03
7310	Francja	3,25	3,59	4,01	4,13	2,56	3,28	3,60	3,14	5,04	3,65	4,06	-1,27	1,10
	Szwecja	4,35	4,15	4,49	3,45	4,30	4,35	3,15	2,83	3,39	2,97	2,70	-0,07	-1,59
	Litwa	2,19	1,39	1,44	2,09	2,31	1,58	1,49	1,88	2,19	2,72	2,31	-0,52	0,62
	Finlandia	0,63	0,85	1,23	0,99	1,32	1,43	1,24	1,67	2,81	2,18	1,16	-0,64	-0,29
	Austria	1,38	1,33	1,06	1,59	1,97	2,36	2,34	2,21	1,95	2,04	2,44	0,70	0,44
	Estonia	0,84	0,67	0,65	0,64	0,58	0,65	0,79	0,96	1,49	1,70	1,97	0,40	1,44
7311	Niemcy	36,12	39,88	22,14	28,21	37,63	34,77	34,40	33,46	32,22	32,70	34,54	2,62	-5,73
	Czechy	11,79	11,72	16,58	18,24	13,02	10,09	10,71	13,07	14,92	15,31	9,89	-7,60	-0,21
	Holandia	4,68	4,29	3,89	4,16	4,14	10,23	15,29	16,68	17,52	11,79	11,89	-0,58	3,19
	Rumunia	2,19	3,20	2,25	2,97	3,78	4,21	5,35	9,11	10,44	10,50	15,31	8,79	12,53
	Szwecja	0,45	0,56	0,49	0,78	4,26	3,65	4,20	3,69	4,65	3,74	4,66	0,32	0,88
	Włochy	8,07	7,45	4,82	5,93	4,80	4,57	7,32	5,23	3,06	3,59	4,01	1,92	-2,89

Export Intelligence

7312	Belgia	1,57	2,33	1,18	1,96	1,59	1,82	2,23	1,72	1,50	1,64	1,75	0,11	0,71
	Dania	2,09	1,27	0,96	1,87	1,43	1,39	0,62	1,15	0,52	1,40	0,19	-0,74	-2,29
	Francja	0,87	1,00	1,29	2,45	2,04	1,47	0,99	1,78	1,25	1,34	1,26	0,59	0,45
	Grecja	0,30	0,12	0,63	0,13	0,12	0,49	0,00	0,09	0,05	0,84	0,02	-0,14	0,00
	Niemcy	46,60	46,92	39,06	41,55	40,45	33,28	29,07	24,98	44,00	45,61	46,85	8,14	8,34
	Włochy	3,24	5,57	9,00	9,12	11,92	11,40	6,50	9,54	6,91	4,90	2,80	-2,33	-8,35
	Węgry	0,90	1,16	2,47	2,31	2,00	2,31	3,32	5,99	6,77	4,86	4,00	-0,92	1,47
	Holandia	9,50	9,21	13,12	12,10	11,38	7,80	6,80	5,52	3,46	4,53	3,14	-1,73	-3,30
	Portugalia	1,58	1,17	0,99	2,64	1,71	2,76	3,14	3,41	2,07	3,37	6,03	3,64	2,80
	Francja	3,45	3,64	3,54	3,95	2,17	3,12	4,22	4,52	2,33	2,39	1,44	-0,93	-3,11
	Słowacja	7,76	3,72	4,52	5,09	5,11	7,03	8,99	6,55	3,42	2,00	2,16	-0,21	-4,41
	Hiszpania	0,30	0,39	0,54	0,55	0,45	0,53	2,04	2,85	0,31	1,92	2,28	-0,68	2,08
	Rumunia	0,75	0,77	0,65	0,73	0,75	0,81	2,16	2,87	2,64	1,89	1,40	-4,40	-0,01
	Austria	0,72	0,92	0,73	0,73	0,94	0,80	1,23	1,20	0,81	1,22	0,16	-1,03	-0,47
	Litwa	3,60	21,78	8,32	11,74	10,13	9,52	1,30	2,77	4,39	29,98	1,11	-12,87	-1,85
	Łotwa	1,51	3,22	2,26	2,69	7,55	4,67	1,28	0,88	8,98	18,56	0,92	-34,73	-0,91
	Niemcy	2,53	13,57	58,15	23,90	20,40	38,20	7,76	11,57	13,84	12,10	12,27	1,12	-27,26
Dania	0,00	0,30	0,00	3,25	3,80	0,27	0,06	10,52	9,02	9,05	7,97	1,56	7,78	
Słowacja	0,42	1,68	0,26	0,11	0,88	4,41	0,20	1,39	0,61	4,40	0,37	-11,61	-8,01	
Francja	0,13	0,04	0,18	0,52	3,21	1,77	8,92	13,25	7,09	3,19	1,15	-2,70	-2,32	
Holandia		0,02	0,05		4,26	3,01	0,15	0,24	0,35	2,80	20,62	20,07	11,41	
Słowenia					0,01		0,00	1,45	0,22	2,74				
Portugalia			0,02			0,09	0,00	0,00		2,37				
Hiszpania			0,10	0,05	0,26	0,71	0,03	1,04	1,14	1,96	12,28	12,24	11,96	
Niemcy	37,03	41,65	43,12	42,33	39,98	40,04	37,65	43,67	42,54	40,16	43,85	6,78	5,64	
Szwecja	5,05	4,52	6,62	7,20	6,38	6,79	5,74	3,28	5,24	8,98	5,27	-5,64	-2,83	
Litwa	6,73	9,17	10,10	7,39	8,31	7,12	8,29	7,43	6,30	7,91	6,61	-1,80	-1,04	
Francja	3,84	5,03	5,74	6,39	6,67	6,08	7,04	4,51	6,72	6,34	6,63	1,17	0,72	
Holandia	2,57	3,05	2,89	3,20	5,07	5,43	5,35	5,01	5,15	4,88	5,68	1,30	0,42	
Słowacja	4,03	0,85	1,50	1,97	1,79	3,02	3,71	4,18	5,79	4,85	4,91	-1,91	2,14	
Czechy	7,63	4,86	2,16	2,15	2,71	2,90	3,71	4,09	5,58	4,77	5,28	0,28	2,06	
Austria	2,41	2,63	3,47	3,56	3,84	4,63	3,91	4,95	4,60	3,69	3,55	-0,18	-1,32	
Dania	7,29	3,92	3,94	2,98	2,02	1,63	2,03	2,18	2,45	3,26	2,18	-0,52	0,37	
Węgry	0,34	0,63	0,89	0,98	1,07	1,42	2,46	2,21	1,64	1,95	1,60	-0,18	0,58	
7315	Niemcy	36,62	32,13	31,80	33,31	31,73	33,86	43,14	39,66	37,28	36,72	34,42	-1,82	4,52
Szwecja	3,72	3,70	2,74	4,56	4,24	5,01	3,80	5,79	7,18	6,48	7,32	0,50	3,19	
Węgry	5,36	22,82	23,72	28,16	22,97	11,75	0,97	4,75	0,76	6,08	10,30	2,67	-12,77	
Litwa	1,07	0,86	1,24	1,33	1,30	1,82	2,72	2,71	3,30	2,71	2,93	0,89	1,19	
Czechy	2,17	2,41	4,42	3,49	2,95	1,91	2,33	2,25	2,40	2,45	2,32	-0,04	0,57	
Francja	1,32	1,56	1,78	2,18	2,68	1,38	0,78	1,74	2,23	1,91	1,93	0,57	0,45	
Belgia	1,00	1,20	1,27	0,81	0,64	1,21	1,17	1,94	1,78	1,57	0,78	-0,30	-0,53	

Export Intelligence

7316	Rumunia	0,32	0,60	0,68	1,05	0,93	1,09	1,20	1,25	1,42	1,40	1,06	-0,28	-0,12
	Słowacja	1,25	1,08	1,00	0,92	0,84	1,12	1,72	1,21	1,00	1,38	1,87	0,75	1,23
	Austria	0,18	0,14	0,42	0,73	0,67	0,91	1,08	1,25	1,83	1,30	0,98	0,38	0,08
	Niemcy	16,11	20,61	0,00	1,99	1,29	11,00	0,01	1,14	12,05	23,32	2,04	-58,28	-23,19
	Szwecja	0,03	0,01		0,01	0,01	0,02	0,04	0,04	0,04	4,73	7,51		
	Austria							0,00	0,62	1,96	3,11	0,34		
	Holandia	1,48		1,01			0,05		0,03	0,45	2,12	0,01		
	Francja	0,00		0,03		0,01	0,10	0,01	0,81	1,83	1,24	0,22	-2,80	-0,03
	Włochy					0,06		0,00	0,01	1,00	1,10	0,11		
	Hiszpania			0,06	0,32				0,01	2,12	1,06	0,07		
	Dania				0,01				0,29	0,01	0,48			
	Czechy	0,09	0,03	0,05			0,04	0,06	0,22	1,00	0,45	0,08	-0,47	0,06
	Belgia	0,01	0,01	0,00			0,10	0,01	0,04	0,31	0,18	0,06	-0,42	-0,19
7317	Niemcy	9,16	9,25	9,73	9,71	9,85	12,74	13,28	13,84	14,54	15,67	13,29	-7,13	0,82
	Belgia	24,91	23,95	22,87	20,71	21,06	20,80	21,87	16,59	12,78	11,31	12,81	1,80	-8,30
	Szwecja	5,00	6,46	4,05	5,99	7,32	7,64	8,74	7,64	7,61	7,32	6,24	-0,20	-0,98
	Włochy	5,01	4,94	5,75	5,36	4,73	3,85	4,09	4,50	6,74	5,68	5,38	0,02	1,20
	Czechy	5,54	5,61	5,16	4,82	4,41	4,77	5,17	4,56	5,13	5,42	6,42	-0,06	1,53
	Francja	4,85	5,22	5,02	4,18	3,68	4,18	4,44	4,73	5,54	3,92	4,75	1,69	-0,08
	Węgry	2,35	2,30	2,11	2,24	2,52	2,62	2,69	1,77	2,16	2,85	1,89	-0,78	-0,28
	Litwa	3,29	3,08	2,32	2,39	2,27	2,00	2,11	1,90	1,88	2,14	1,94	-0,62	0,05
	Austria	0,97	1,29	1,27	1,30	1,80	1,37	1,77	1,94	2,82	1,90	1,39	-0,94	-0,05
	Holandia	1,78	2,11	1,69	1,88	1,80	1,79	1,81	1,71	2,39	1,48	2,58	0,81	0,69
7318	Niemcy	36,26	37,72	36,04	37,01	34,51	34,84	32,19	30,69	29,79	28,48	25,81	-2,71	-9,52
	Słowacja	2,55	2,53	2,95	3,48	3,99	4,60	4,68	6,68	6,85	7,83	9,44	1,43	4,66
	Francja	4,38	5,54	5,22	5,43	5,95	5,75	5,49	5,20	5,30	6,06	5,45	-0,98	-0,39
	Czechy	4,43	4,24	6,26	5,17	4,73	4,41	4,54	3,80	4,75	5,60	5,85	-0,53	1,74
	Rumunia	2,99	2,73	2,75	2,92	3,05	3,50	3,36	3,83	3,70	4,14	3,86	-0,68	-0,02
	Szwecja	7,33	6,34	5,24	4,52	5,09	5,03	4,21	4,09	4,02	3,88	3,79	-0,33	-0,95
	Węgry	2,94	3,32	2,80	2,61	2,22	2,52	2,36	2,65	3,14	3,35	3,13	-0,65	0,43
	Litwa	1,45	1,62	1,51	1,47	1,53	1,68	1,87	1,96	2,30	2,75	2,68	0,06	1,10
	Włochy	1,40	1,36	1,54	1,81	1,72	2,19	1,74	1,99	2,52	2,59	2,98	0,18	0,73
	Holandia	2,19	2,19	1,90	1,92	2,08	1,82	2,87	2,53	2,06	2,30	1,95	-0,47	0,25
7319	Niemcy	28,49	19,17	40,97	65,15	77,45	76,73	67,15	56,83	57,45	44,93	30,73	0,81	-43,14
	Francja	0,79	0,16	1,00	2,22	2,73	2,07	2,81	3,02	4,83	6,01	7,46	3,46	5,29
	Austria	0,00	0,87	2,80	3,28	5,82	6,92	6,24	6,54	7,14	5,48	3,93	0,61	-2,31
	Irlandia	0,07	0,07	0,18	0,07	0,07	0,33	0,25	1,00	0,28	3,77	2,48	1,73	2,42
	Włochy	0,29	0,15	0,68	0,43	0,78	0,80	1,96	5,37	4,22	2,45	2,03	0,58	1,24
	Czechy	3,18	0,65	0,84	2,60	2,66	1,80	2,74	2,68	1,18	2,29	4,36	2,67	2,35

Export Intelligence

7320	Hiszpania	0,02	0,06	0,53	0,39	0,56	0,99	1,76	3,01	3,02	1,92	1,39	0,15	0,18
	Łotwa	0,63	0,17	0,30	0,21	0,10	0,08	0,13	0,21	0,15	1,66	0,41	-2,35	0,31
	Litwa	0,75	0,26	0,49	0,19	0,16	0,15	0,22	0,14	0,16	1,20	0,57	-0,20	0,48
	Dania	0,04	0,05	1,15	0,57	0,38	0,17	0,15	0,34	0,33	0,89	1,60	1,41	1,36
	Niemcy	15,72	15,41	13,14	11,17	28,82	30,77	29,19	27,73	24,45	23,25	22,78	-1,06	-7,60
	Czechy	21,24	20,84	22,20	25,58	18,03	15,35	14,06	10,74	8,51	10,49	10,98	1,13	-4,56
	Rumunia	3,71	4,23	3,93	4,33	3,83	5,14	7,27	6,85	6,18	7,33	5,74	-2,41	1,05
	Słowacja	19,66	19,75	17,21	12,88	9,67	7,91	7,27	5,80	5,51	7,23	8,17	1,02	0,15
	Szwecja	2,36	3,07	4,91	4,62	5,14	5,49	3,84	4,45	5,15	4,52	4,80	0,03	-0,52
	Węgry	4,47	4,17	3,27	2,82	1,20	1,70	2,57	3,86	3,75	4,11	4,00	0,17	2,30
	Litwa	2,25	2,06	2,86	2,86	2,71	2,97	2,63	2,70	2,76	2,32	1,99	-0,43	-1,22
	Bułgaria	0,05	0,09	0,12	0,14	0,18	0,31	2,10	2,76	2,05	2,20	1,68	-0,53	1,41
	Francja	1,42	1,72	1,22	1,09	0,87	1,23	1,50	1,23	1,50	1,82	1,94	-0,16	0,66
	Austria	0,05	0,07	0,18	0,12	0,20	0,35	0,48	0,54	1,28	1,62	2,48	0,80	2,06
7325	Niemcy	53,03	52,48	44,77	44,62	41,78	42,01	38,85	37,26	38,63	41,25	40,52	-1,08	-1,06
	Włochy	9,86	10,88	13,12	13,10	14,47	13,52	13,14	11,74	13,08	12,50	16,06	4,13	2,49
	Węgry	4,98	5,09	5,68	5,45	6,47	7,00	6,48	7,53	7,04	7,60	7,43	0,30	0,29
	Czechy	4,19	3,36	5,19	5,80	6,68	5,94	7,44	5,94	6,02	6,32	5,55	-1,52	-0,37
	Szwecja	3,28	3,46	3,22	3,25	3,52	4,60	5,94	6,15	5,27	5,80	4,84	-1,51	0,13
	Francja	5,61	4,36	5,02	4,96	5,29	4,54	5,88	6,25	6,79	5,08	4,35	-0,43	-0,17
	Holandia	2,38	2,74	3,32	3,11	2,57	3,42	3,63	3,19	3,97	3,92	4,26	0,57	1,34
	Dania	3,56	3,90	3,34	3,78	3,37	3,14	2,95	3,59	3,17	2,92	2,95	0,19	-0,55
	Słowacja	0,82	0,82	1,02	1,28	1,17	0,88	1,02	1,37	1,52	1,83	1,96	0,14	1,21
	Belgia	0,38	0,39	1,00	1,17	1,27	0,90	1,78	2,52	1,78	1,63	1,35	-0,41	0,39
7326	Niemcy	41,30	40,13	39,49	39,71	39,33	39,33	39,51	38,45	39,15	42,09	40,89	-2,34	1,74
	Holandia	5,01	4,65	5,62	5,67	5,43	6,07	5,59	6,27	6,80	6,44	5,46	-0,64	-0,05
	Francja	6,14	6,08	5,80	5,68	5,69	5,47	5,72	5,52	5,57	5,29	5,50	0,21	0,32
	Szwecja	6,42	5,84	5,96	6,31	6,98	6,14	5,79	5,93	5,52	5,08	5,26	-0,04	-1,26
	Czechy	3,02	3,43	3,59	3,20	3,33	3,72	3,65	3,45	3,42	3,64	3,24	-0,57	-0,71
	Węgry	1,77	2,73	2,06	1,53	2,07	2,38	2,97	2,43	2,61	2,75	3,06	0,32	0,59
	Dania	3,35	2,82	3,11	3,21	3,00	2,72	2,41	2,45	2,19	2,43	1,92	-0,21	-1,04
	Belgia	2,80	2,90	2,54	2,77	2,82	2,68	2,62	2,73	2,38	2,38	2,25	0,04	-0,53
	Austria	1,62	1,39	1,40	1,64	1,96	1,84	1,89	1,98	2,12	2,35	2,81	0,57	0,65
	Słowacja	2,65	2,64	2,55	2,69	2,69	2,34	2,25	2,20	2,14	2,23	2,33	0,03	-0,03
7402	Litwa			2,56	3,04		0,48	0,27			86,19			
7403	Niemcy	42,41	40,26	34,65	35,41	30,79	28,87	29,60	35,23	29,14	35,94	41,76	-1,25	6,13
	Włochy	7,93	8,33	8,07	4,68	8,10	10,77	13,48	15,18	20,45	21,15	20,02	-2,39	9,47
	Francja	8,63	9,21	9,54	11,85	16,52	13,93	10,48	8,75	8,08	8,02	10,57	2,96	-4,44
	Czechy	0,71	0,66	0,40	0,13	0,25	0,20	0,39	0,42	0,53	0,66	0,68	0,08	0,49
	Austria	0,55	0,99	1,45	1,66	1,97	0,27		0,28	0,44	0,63	0,15	-0,19	-0,17
	Bułgaria	0,39	0,65	0,16	0,20	0,20	0,26	0,16	0,16	0,33	0,25	0,16	-0,01	-0,10
	Belgia	0,00	0,00	0,04	0,03			0,72	0,36	0,00	0,16	0,00		

Export Intelligence

7404	Słowacja	1,35	0,08	0,12	0,24	0,13	0,09	0,10	0,08	0,15	0,11	0,09	-0,02	0,06
	Chorwacja								0,07	0,10	0,09	0,11		
	Finlandia	0,00	0,00	0,01	0,00	0,00	0,00	0,00	0,00	0,00	0,04			
	Niemcy	48,17	47,49	37,99	36,42	35,36	36,46	39,30	39,38	42,10	46,68	48,18	-0,74	9,02
	Słowacja	6,73	5,01	7,77	13,95	18,26	17,41	14,77	21,17	20,47	19,51	19,44	0,62	4,14
	Włochy	5,10	8,33	12,45	10,75	11,63	9,76	9,59	8,66	11,38	10,68	6,03	-5,16	-3,62
	Litwa	0,59	0,01	0,04	0,11	1,17	3,20	2,93	1,51	0,75	2,36	9,69	7,56	5,04
	Austria	3,28	1,69	1,43	5,98	4,42	1,93	2,22	1,15	1,35	1,78	1,78	-0,16	-0,85
	Łotwa	1,92	2,13	1,92	2,21	2,05	1,22	1,31	1,57	1,45	1,49	2,64	1,12	1,71
	Holandia	4,98	1,38	1,62	1,87	1,88	2,88	1,37	0,73	0,74	1,13	0,28	-0,82	-3,22
	Belgia	2,84	10,82	15,34	6,93	2,01	1,12	0,66	0,40	0,84	1,13	2,03	0,95	1,01
	Czechy	2,19	1,89	2,40	0,98	0,87	0,77	0,73	0,44	0,49	0,82	0,93	-0,04	0,23
	Szwecja	1,20	0,18	0,60	0,98	0,89	0,63	1,69	1,72	1,66	0,67	0,11	-0,73	-0,30
7405	Łotwa								74,27	99,19	67,85	90,13		
	Belgia										13,13			
	Słowacja	0,16	100,00	89,91	51,66	24,18		0,00		0,81	8,43			
	Rumunia										6,60	9,87		
	Węgry										3,95			
7406	Litwa			0,00				0,00			0,03			
	Francja	51,47	45,54	36,88	44,60	54,65	57,04	51,38	47,53	65,46	78,47	88,95	22,88	25,59
	Niemcy	1,11	0,20	3,08	4,40	0,40	0,00	0,02	0,18	0,17	0,44			
	Cypr										0,03			
	Węgry	0,03	0,01	0,02		0,00			0,01		0,02			
	Litwa	0,00	0,01	0,00	0,01		0,00	0,02	0,03	0,06	0,00	0,13		
	Belgia				0,02						0,00			
	Austria					0,12			0,03	0,00	0,00			
	Hiszpania			0,00							0,00			
	Czechy	0,26	0,01	0,37					0,00	0,00	0,00	0,00		
Włochy									0,00	0,00				
7407	Niemcy	38,41	48,01	48,48	47,85	39,63	38,36	37,47	33,12	34,51	35,60	39,04	3,62	1,73
	Czechy	25,34	15,52	15,22	14,61	15,46	15,27	15,39	13,97	12,95	15,91	15,38	-3,15	-0,80
	Włochy	1,98	2,19	2,09	2,18	5,45	7,27	8,85	10,98	8,32	7,24	3,07	-4,42	-3,96
	Węgry	2,80	4,92	3,35	3,25	3,09	3,23	3,30	3,10	2,79	4,94	3,67	-0,63	-0,33
	Dania	1,60	1,86	1,41	1,36	2,10	1,75	1,45	1,63	2,64	3,22	6,17	3,73	4,19
	Austria	0,12	0,45	1,49	2,83	4,59	4,33	2,32	10,07	10,31	2,64	2,32	-1,20	-2,80

Export Intelligence

7408	Słowacja	7,52	3,28	3,76	3,43	2,72	2,71	3,04	3,31	3,53	2,27	2,15	-0,35	-0,24
	Estonia	1,59	1,37	1,62	1,95	1,86	1,63	1,63	1,52	1,42	2,25	2,67	-0,03	0,71
	Litwa	1,19	1,34	1,54	1,33	1,55	1,34	1,61	1,52	1,35	2,00	3,30	1,55	1,81
	Rumunia	0,13	0,58	0,62	0,83	1,22	1,57	1,92	1,42	1,55	1,81	1,60	0,49	0,08
	Czechy	32,55	38,86	37,92	39,01	39,07	35,62	33,75	37,64	30,71	31,63	31,46	-2,92	-5,60
	Węgry	20,07	17,05	20,28	18,42	18,64	19,95	23,28	23,59	26,03	28,17	31,43	1,50	12,14
	Niemcy	18,65	17,50	15,74	16,22	12,73	14,54	17,02	17,36	18,41	17,81	15,49	-0,92	2,63
	Austria	5,53	4,76	4,25	2,89	2,76	4,66	3,92	3,06	5,95	5,05	4,86	1,02	-0,37
	Słowacja	1,56	1,85	2,65	2,60	2,64	3,10	3,41	3,40	2,95	3,62	4,73	1,31	1,35
	Rumunia	4,68	3,93	2,71	2,14	3,10	3,29	5,32	4,78	5,45	2,29	2,05	0,20	0,52
	Słowenia	1,00	1,14	1,46	1,99	2,04	2,08	2,05	1,99	2,45	1,91	1,69	-0,32	-0,49
	Włochy	0,17	0,33	0,90	3,47	2,11	1,66	1,21	0,09	0,63	0,61	0,44	0,03	-1,44
	Dania	2,73	0,02	0,02	0,19	2,04	1,61	1,67	0,53	0,76	0,42	0,00	-0,03	-1,38
	Francja	2,93	1,86	0,12	0,15	0,12	0,05	0,05	0,00	0,02	0,35	0,17	-0,06	0,10
	Niemcy	16,32	14,03	21,11	46,01	35,20	27,71	29,96	41,01	33,69	26,82	19,78	-10,25	-12,84
	Czechy	8,46	6,68	6,41	9,93	9,35	10,90	9,55	11,22	11,35	12,95	11,36	-2,95	0,42
	Słowacja	27,74	9,28	3,15	4,41	4,98	9,04	10,78	5,99	9,07	8,72	6,29	-2,62	1,83
Włochy	5,34	0,88	2,08	4,10	1,58	1,53	1,45	1,31	7,09	8,18	2,36	-6,24	1,08	
7409	Portugalia	0,00	0,35	0,43	6,17	0,23	1,84	2,72	4,47	4,92	3,28	2,73	-2,26	1,13
	Finlandia	0,00	0,00	0,00	0,45	1,23	2,90	2,27	2,28	2,22	3,19	7,16	3,38	2,38
	Węgry	0,30	0,24	0,51	0,34	1,20	1,37	1,65	2,15	2,14	2,66	4,45	1,29	3,10
	Estonia	0,20	0,39	0,64	0,41	2,93	3,06	1,48	1,34	3,05	2,42	3,21	-0,36	-0,37
	Dania	1,08	0,76	0,34	1,57	2,63	2,15	2,46	2,27	1,86	1,81	1,92	0,01	0,17
	Austria	1,71	0,02	0,37	0,14	3,81	9,24	3,58	0,44	3,15	1,70	1,39	-0,64	-12,78
	Czechy	3,50	1,80	13,55	16,48	13,39	3,95	3,77	3,39	4,55	5,08	14,54	3,46	8,55
7410	Dania	0,04	0,33	0,02	2,30	10,18	15,44	7,17	2,14	2,99	3,35	5,49	-4,97	-18,00
	Niemcy	17,82	5,08	1,08	3,18	3,46	11,24	0,92	8,08	4,48	1,81	5,95	2,64	-6,54
	Słowacja	2,57	1,25	1,34	2,08	2,75	2,33	0,87	0,69	0,90	1,35	0,57	-0,12	-1,86
	Węgry	3,99	1,06	4,48	6,91	7,02	1,40	1,01	1,87	1,55	1,27	2,69	-4,12	0,89
	Finlandia	1,80	0,80	0,72	1,23	2,69	4,08	1,41	0,74	2,10	1,00	2,63	-0,91	1,43
	Rumunia	3,14	2,15	2,07	2,62	2,53	3,29	1,10	1,03	0,69	0,53	1,03	-0,29	-3,67
	Włochy	2,07	0,98	3,92	3,93	3,54	2,05	0,47	0,26	0,28	0,43	0,28	-0,43	-1,23
	Bułgaria	0,30	0,11	0,08	0,13	0,18	1,95	0,35	0,46	0,35	0,39	0,53	-0,10	-0,15
	Szwecja	0,09	0,06	0,09	1,19	1,21	0,55	0,20	0,22	0,18	0,35	1,84	-0,30	1,15
7411	Niemcy	49,99	52,40	40,74	32,30	45,02	42,80	49,11	55,17	52,69	48,26	48,09	-1,40	0,00
	Włochy	8,48	10,23	4,00	4,39	5,51	6,11	5,92	5,27	6,11	8,12	9,54	0,79	3,27
	Słowacja	3,21	1,78	1,97	4,78	1,41	1,83	1,83	1,24	2,01	7,02	10,13	2,79	8,63
	Hiszpania	1,32	2,57	1,40	3,59	7,72	11,27	7,75	5,37	4,03	3,77	1,34	-2,16	-12,32
	Czechy	9,76	5,79	28,24	26,85	4,47	4,78	4,49	6,53	4,80	3,64	1,42	-3,03	-1,24
	Holandia	1,06	1,58	0,95	0,63	1,42	0,78	1,03	0,79	2,13	2,06	3,23	0,96	3,04
	Austria	0,01	0,03	0,05	0,47	2,31	1,79	0,73	1,11	2,11	1,70	0,52	-0,79	-1,24
	Dania	0,71	0,89	0,43	0,35	1,23	1,35	1,18	1,13	1,08	1,31	2,42	1,64	1,20
	Szwecja	0,38	0,38	0,15	0,12	0,37	0,54	0,24	0,22	0,91	1,18	0,14	-1,08	-0,21

Export Intelligence

7412	Litwa	0,32	0,33	0,67	4,41	0,42	0,58	1,64	1,24	1,57	1,04	0,47	-0,31	-0,20
	Niemcy	43,64	43,75	42,50	44,11	40,44	41,35	37,63	36,83	36,21	34,60	38,01	6,56	-2,69
	Austria	5,00	4,63	4,58	4,50	5,09	3,66	5,33	6,83	5,82	6,31	4,60	-3,64	2,27
	Włochy	6,07	4,96	5,60	5,04	4,95	5,00	5,31	4,13	5,18	4,94	6,85	2,80	1,61
	Czechy	3,19	2,73	3,16	3,69	3,68	4,05	4,26	3,78	3,97	4,60	4,60	-0,21	0,69
	Dania	0,94	0,92	1,26	1,29	1,67	1,64	2,12	2,75	3,09	3,75	2,83	-0,92	1,11
	Holandia	0,57	0,57	0,81	0,57	0,70	1,35	2,00	2,82	3,44	3,22	3,72	-0,01	2,37
	Hiszpania	2,37	2,77	4,60	1,85	1,87	2,35	3,70	2,73	3,41	3,17	3,31	0,65	0,87
	Szwecja	2,75	2,57	2,30	2,02	1,74	1,64	1,47	1,62	2,62	2,68	3,46	0,65	1,76
	Węgry	0,92	0,78	0,96	1,12	1,24	1,52	1,81	1,92	2,01	2,17	1,42	-0,51	0,07
	Finlandia	3,60	2,72	2,61	2,99	2,96	2,59	2,49	1,64	1,46	1,66	0,74	-0,80	-1,87
7415	Niemcy	24,29	25,87	29,92	34,04	22,75	17,16	30,05	28,84	25,05	25,46	24,67	-1,79	5,37
	Włochy	11,04	12,43	3,78	5,68	12,95	15,86	8,99	5,24	8,57	10,85	10,32	0,33	-7,03
	Czechy	10,63	4,37	11,18	16,32	14,88	8,65	10,35	10,64	10,08	10,26	11,45	1,76	2,86
	Belgia	0,95	0,35	0,54	0,41	0,29	0,48	0,65	0,69	7,79	7,95	14,63	2,79	14,03
	Francja	18,81	27,52	26,63	16,42	11,10	9,63	8,59	9,10	9,32	7,77	6,75	-0,26	-1,71
	Węgry	6,00	4,46	5,76	5,13	5,90	7,04	6,79	7,28	3,88	4,21	2,73	-2,29	-5,26
	Słowacja	0,67	0,71	1,58	3,54	4,17	5,10	4,06	3,27	2,62	3,08	2,93	-0,51	-1,11
	Rumunia	0,25	0,54	0,08	0,08	0,18	0,23	0,32	2,03	3,25	2,40	1,96	-0,74	1,77
	Austria	0,05	0,02	0,16	0,13	0,31	0,69	1,31	1,30	1,80	2,02	1,37	-0,10	0,88
	Hiszpania	0,51	1,12	1,82	1,72	2,81	3,14	2,82	1,97	1,87	1,54	0,91	-1,00	-1,69
7418	Niemcy	34,71	48,25	62,18	67,07	65,10	65,79	62,30	51,39	52,28	34,86	24,64	-14,10	-34,44
	Rumunia	1,68	0,79	1,34	1,63	1,69	1,04	1,34	1,31	1,73	3,29	1,41	-1,09	0,35
	Austria	0,70	1,43	3,34	2,37	3,23	4,55	5,30	4,16	4,95	3,03	2,48	-0,77	-1,32
	Czechy	1,77	1,26	0,72	3,96	4,62	2,58	2,89	3,12	2,49	2,52	1,49	-3,58	-2,32
	Francja	2,78	0,10	3,30	3,53	4,12	2,78	2,63	2,43	2,75	1,98	1,60	0,36	-1,20
	Finlandia	0,06	0,19	0,40	0,15	0,16	0,07	0,07	0,27	0,51	1,34	0,57	-2,19	0,51
	Włochy		0,12	0,38	0,25	0,34	0,39	1,17	2,04	3,78	1,23	0,94	-0,43	0,59
	Holandia	0,40	1,53	1,00	1,39	0,35	0,76	0,60	2,56	2,11	1,19	0,73	-1,32	-2,19
	Węgry	0,21	0,17	0,06	0,26	0,33	0,18	0,29	0,21	0,30	1,19	0,28	-0,25	-0,19
	Portugalia			0,01	0,00	0,01	0,02	0,02	0,02	0,19	0,99	0,03	-0,76	0,02
7419	Niemcy	28,36	26,71	26,95	22,07	31,90	33,83	34,59	24,87	25,38	34,24	34,13	0,11	3,63
	Francja	21,02	30,45	27,63	21,02	20,77	17,98	15,29	10,48	9,18	12,41	12,30	1,53	-5,45
	Słowacja	8,26	11,50	9,64	8,05	10,78	14,47	11,80	9,20	9,36	11,87	10,80	-0,36	-6,01
	Włochy	0,22	0,74	5,85	6,45	0,27	1,37	1,65	22,30	22,70	4,63	5,30	0,27	4,86
	Holandia	12,15	5,07	4,88	3,16	2,10	2,05	2,32	1,45	2,17	4,09	1,41	-1,81	-2,72
	Portugalia	0,35	0,61	0,08	0,15	1,55	1,16	1,53	1,01	1,69	2,99	3,86	1,86	3,15
	Węgry	0,45	0,77	0,92	1,12	3,83	3,52	2,40	1,51	1,49	2,66	1,30	-0,95	-2,32
	Dania	0,23	0,26	0,79	1,82	2,26	2,99	3,18	2,28	1,33	2,56	1,11	-2,60	-1,69
	Austria	2,27	0,62	1,06	0,60	0,74	1,62	1,68	1,98	1,96	2,30	4,06	1,20	0,66
	Belgia	2,29	3,18	2,19	1,47	0,75	0,70	0,13	0,79	2,15	1,97	2,24	-1,38	1,71
7502	Czechy	21,35	42,34	35,94	19,46	30,23	24,99	21,90	39,90	36,77	34,05	17,97	-13,32	-2,72

Export Intelligence

	Niemcy	63,67	23,41	4,43	12,53	7,51	17,21	19,46	13,24	10,64	18,27	9,31	-13,77	-3,05
	Francja	0,01	0,00	2,02	0,99	0,58		0,94	0,92	4,22	14,18			
	Hiszpania			0,16			3,44	9,67	9,56	7,34	12,57			
	Włochy	0,01	0,01	0,01	5,13	1,55	8,14	0,36	0,59	1,16	4,17	23,87		
	Holandia		10,76	28,90	29,38	3,12	0,04	0,04	0,02	15,60	3,26			
	Austria				0,96	1,89	2,87	1,82	6,46	2,45	2,45	1,52	-2,73	-2,99
	Litwa	0,40	0,21	0,33	0,77	0,69	0,75	1,72	1,06	1,02	1,85	0,91	-1,72	0,18
	Słowacja	2,14	16,31	12,48	4,45	0,96	1,07	2,52	0,36	0,63	1,57	3,58	-0,12	2,20
	Słowenia	2,47	1,38	0,42		2,41	0,88	3,20	6,43	0,43	1,37			
	Niemcy	81,50	91,48	85,50	50,32	23,44	24,45	41,78	21,35	22,12	39,42	23,92	-3,56	-4,36
	Włochy	4,41							8,53		3,95			
	Francja	1,69		2,89		11,52	17,76	7,98	5,98	5,83	2,72			
7503	Czechy		5,69	0,78		1,40	2,97			0,59	1,50	1,81		
	Łotwa		1,52	0,16	0,26	0,30	0,76	0,28	0,49	0,61	1,18			
	Holandia		1,32	6,22	6,43	0,97	1,56	2,04	4,54	0,35	0,92			
	Irlandia			1,67	1,21						4,68			
7504	Litwa	4,11	5,50	4,63	0,65	1,08	1,25	3,40	0,61		0,86			
	Słowacja	5,00	4,61	38,64	10,14					13,88	0,47	24,91		
	Czechy	15,92	25,77	69,17	3,76	89,77	23,77	2,94	3,47	9,94	10,43	6,44	0,53	4,06
	Niemcy	1,26	11,44	0,59	15,14	2,83	4,26	0,21	5,12	16,97	6,20	5,25	4,94	-1,19
	Szwecja	2,36	0,19	0,06		0,01	0,54	0,00	2,95		3,33			
	Litwa	4,25	8,03	23,62	3,87	0,01		0,03			3,14	0,47		
	Hiszpania	1,12	0,44	0,10	2,17	0,07	0,64	3,04	0,49	1,00	1,34	1,75	1,72	1,71
7505	Holandia		19,57			0,10		0,41	0,06	0,00	0,87	0,18		
	Węgry	0,52	0,02	0,01			0,16	0,14	1,46	0,35	0,39	0,58		
	Estonia				0,07			0,01		1,61	0,30			
	Dania		0,01	0,14	0,12		0,21	0,03		3,80	0,11			
	Włochy	2,67	0,25		7,32	0,88	0,14	1,78	0,02	0,07	0,06	0,83	0,83	0,76
	Rumunia	7,32	2,03		0,07		10,20	1,15	6,76	13,58	27,21	17,27		
7506	Niemcy	2,09	40,79	2,49		0,05	0,18	1,46	0,06	1,74	11,60	10,65	-10,22	10,30
	Austria	5,67	5,42	13,85	2,23		0,17	0,32	0,31	1,22	10,59	0,14		
	Czechy	0,42	0,60	1,27	0,04	0,02	0,86	0,47	0,91	0,63	3,22	0,89	-1,04	-1,12

Export Intelligence

	Słowenia						1,38		0,04			2,49	0,26	
	Włochy	0,02	0,01				1,72	1,83			0,76	0,77		
	Irlandia											0,11		
	Dania	3,97	1,24	0,00	0,23	0,03		0,26	0,01	0,01	0,07	0,00		
	Węgry						0,08	0,02	0,06	0,05	0,06	0,16		
	Łotwa								0,00	0,01	0,02	0,02		
	Czechy	32,07	0,04	22,03	67,74	58,28	27,58	28,15	45,11	57,28	64,59	68,82	-7,92	38,80
	Niemcy	0,40	0,88	1,06	0,52	0,01	0,10	0,00	0,00	2,31	5,02	3,99	-4,10	3,99
	Hiszpania	1,18	0,92	1,87	2,81	1,27	2,12	1,25	3,57	2,36	2,54	2,20	-0,09	0,28
	Szwecja		0,04	0,06						0,44	0,93			
	Węgry	0,00	0,08	0,08	0,01	0,06	0,00	0,01		0,00	0,07	0,44		
7507	Włochy		0,59				0,00			0,01	0,02			
	Łotwa	0,17	0,35	0,30	0,07	0,08	0,07	0,08	0,08	0,09	0,01			
	Estonia	0,10	0,28	0,27	0,08	0,09	0,28	0,50	0,44	0,03	0,01	0,00	0,00	-0,19
	Słowacja	1,45	2,00	4,47	2,13	1,94	0,67	0,02	0,29	0,02	0,00	3,79	3,79	2,78
	Belgia	0,05	0,76		0,01	0,43	0,52			0,00	0,00			
	Włochy		0,17	0,85	0,53	0,11		0,01	0,03	30,29	20,91	0,00		
	Niemcy	15,09	8,05	11,56	2,97	13,39	1,48	2,86	4,30	4,89	5,31	5,18	3,65	-4,57
	Słowenia		0,54	2,87	0,26	0,69	1,48	2,65		0,00	2,33	0,01	0,00	-3,72
	Hiszpania		0,00					0,00	0,01	0,02	0,96	0,50		
7508	Belgia	0,08	0,05	0,11	0,13	0,18	0,04	0,00	0,19	2,03	0,85	0,46	-1,04	0,40
	Holandia	0,65	0,00	0,01	0,00	0,01	0,01	0,01	0,84	2,26	0,49	0,00	-1,18	-0,02
	Francja	0,14	0,03	0,02	0,03	0,17	0,27	0,51	0,42	1,97	0,35	0,22	0,00	-0,56
	Słowacja	20,74	30,04	17,01		0,02	0,02	0,03	0,02	0,02	0,33	0,03	-0,01	-0,09
	Czechy	1,26	18,51	27,81	0,88		0,04	1,84	0,01	0,03	0,03	1,81	1,72	1,53
	Austria	0,05	0,00		0,01		0,01	0,02	0,01	0,01	0,03	0,02		
7601	Niemcy	39,94	39,33	37,26	36,10	32,30	35,16	32,40	31,40	34,04	35,75	42,35	11,30	6,06
	Czechy	19,34	22,52	23,04	23,63	29,86	24,91	30,36	35,66	28,09	24,15	18,63	-12,97	-5,68
	Słowacja	8,19	7,01	6,31	5,04	5,28	4,22	4,56	5,03	6,88	8,13	8,58	0,77	4,39
	Włochy	0,23	2,53	2,53	4,68	5,00	6,80	5,29	4,18	6,63	5,37	6,21	1,82	0,71
	Austria	3,92	3,17	3,97	4,45	4,39	4,69	2,48	1,76	3,40	5,35	4,42	-1,17	0,38
	Węgry	13,29	10,55	10,13	10,80	6,35	6,36	8,04	6,94	3,55	4,77	4,82	1,06	-3,50
	Słowenia	0,81	2,93	4,44	3,18	2,36	2,71	1,48	2,75	3,85	4,14	1,51	-2,52	-0,85
	Francja	1,10	0,99	1,73	0,94	2,22	2,11	1,69	1,70	2,05	2,78	3,29	0,20	1,08
	Holandia	5,10	4,75	3,87	3,26	2,83	3,14	3,28	3,11	2,83	2,39	1,63	-1,05	-0,82

Export Intelligence

7602	Belgia	0,08	0,02	0,04	0,30	0,31	0,25	0,07	0,00	0,49	1,28	1,17	0,33	0,90
	Niemcy	58,79	61,57	60,22	64,88	61,06	64,35	62,99	57,69	57,66	51,93	49,67	-2,77	-12,18
	Austria	9,50	8,41	10,39	10,96	10,71	10,05	9,52	9,26	10,44	10,70	6,35	-5,12	-3,77
	Słowenia	1,27	2,30	3,76	3,24	3,67	3,66	3,09	2,07	4,65	7,77	5,75	-1,26	2,27
	Słowacja	0,23	0,21	0,35	1,00	0,64	0,59	0,56	0,36	1,55	5,73	8,52	2,30	7,82
	Włochy	3,92	4,18	3,66	4,00	5,87	5,28	5,65	5,36	6,18	5,67	6,18	0,69	-0,38
	Czechy	2,72	4,06	1,88	2,45	3,03	3,39	2,75	2,67	3,10	3,28	2,76	-0,71	-0,69
	Francja	6,39	2,85	6,83	4,82	2,55	4,07	3,17	4,43	3,32	3,27	2,58	-0,42	-1,06
	Holandia	1,81	1,86	2,02	2,39	1,20	1,82	3,26	2,00	1,48	2,43	1,89	-0,55	0,05
	Węgry	0,32	0,30	0,18	0,44	1,17	0,86	1,40	3,05	1,51	1,93	2,23	0,62	1,19
	Rumunia	0,00	0,47	0,97	1,24	1,95	1,46	2,29	4,85	3,16	1,84	3,09	1,26	1,97
7603	Rumunia			12,24	22,79	10,61	9,21	12,81	9,75	19,25	20,52	23,39	2,03	10,67
	Austria	22,02	32,44	24,68	7,84	3,38	3,85	6,54	9,17	10,19	17,84	7,25	-13,15	3,30
	Francja	1,08	0,75	0,44	5,13	32,40	22,70	23,27	21,58	18,28	15,06	0,44	-14,82	-18,54
	Niemcy	28,29	27,59	18,88	17,36	8,56	3,31	5,20	10,03	12,90	10,10	19,56	13,04	16,99
	Hiszpania	2,35	3,95	3,24	8,02	6,95	6,54	5,51	4,01	11,89	8,92	10,71	2,66	4,07
	Czechy	22,62	11,38	1,54	18,35	6,25	7,14	4,46	10,32	1,84	4,08	7,58	4,31	-6,18
	Włochy	7,36	3,70	2,23	0,08	0,52	0,06	0,11	0,17	0,12	0,46			
	Holandia				0,02			0,01	0,02	0,00	0,09			
	Irlandia	0,06	0,04	0,03	0,03	0,04	0,03	0,03	0,04	0,01	0,05	0,17	0,06	0,17
	Bułgaria	0,01	0,03	0,02	0,05	0,02	0,02	0,03	0,02	0,01	0,03	0,13		
7604	Niemcy	33,49	25,52	22,53	24,01	24,20	24,62	22,50	22,97	22,43	27,58	24,97	-1,23	0,88
	Czechy	15,79	15,96	19,52	16,20	15,89	13,70	12,26	12,40	13,55	12,96	12,37	-0,98	-2,27
	Włochy	3,23	3,91	3,37	3,68	4,75	3,89	3,34	3,06	4,18	7,04	3,73	-3,75	-0,47
	Słowacja	9,90	12,07	13,65	12,74	10,77	10,07	9,17	8,30	8,23	6,52	7,68	0,77	-2,05
	Belgia	4,03	4,52	4,31	3,52	4,22	4,84	5,73	6,48	5,74	5,78	6,96	0,85	1,95
	Francja	1,59	2,00	2,45	2,91	2,96	3,39	4,26	3,64	4,12	4,94	4,51	-0,66	1,23
	Węgry	5,72	5,91	5,63	5,68	6,80	5,97	6,22	6,01	5,70	4,70	3,79	-1,72	-2,14
	Austria	5,58	5,60	4,95	4,62	4,29	4,58	4,71	4,69	3,49	3,79	4,25	0,58	-0,64
	Litwa	2,56	3,80	3,30	3,75	3,88	4,33	4,62	4,62	4,84	3,65	5,19	1,27	0,62
	Holandia	1,12	2,32	2,57	2,58	1,73	1,78	2,36	2,93	2,39	2,10	2,87	0,90	1,22
	Czechy	9,06	41,32	38,76	27,23	36,18	41,55	25,04	29,79	22,67	28,41	18,66	-14,21	-27,33
7605	Niemcy	39,55	26,98	25,35	23,38	16,88	11,61	12,76	14,62	26,20	18,88	19,31	-1,31	8,00
	Rumunia	0,23	1,28	0,22	7,02	0,29	0,30	1,86	4,91	9,61	12,05	13,57	6,51	13,26
	Włochy	14,05	6,35	4,66	6,86	6,17	17,11	12,81	10,73	10,15	6,98	3,86	-4,81	-18,11
	Słowacja	0,18	1,04	3,90	2,20	3,55	0,36	0,88	3,83	1,92	6,03	7,61	0,67	7,53
	Szwecja	3,94	0,37	0,31	0,41	1,39	2,08	5,14	0,99	3,90	5,68	0,55	-1,96	0,26
	Austria	12,70	6,04	7,38	12,30	11,08	8,57	11,30	10,21	10,55	5,67	2,76	-4,81	-4,32
	Belgia	0,96	0,04	0,01	1,37	0,12	1,24	2,74	2,37	1,07	3,84	2,73	-2,31	2,72
	Holandia	0,11	0,08	0,14	0,34	0,23	0,40	2,47	3,16	0,29	3,26	0,18	-0,25	0,00
	Chorwacja	1,04	1,50	1,26	0,13	0,24	0,47	0,31	0,48	2,49	1,41	0,81		

Export Intelligence

7606	Niemcy	20,00	22,18	23,47	26,17	26,79	30,28	25,18	26,12	21,63	17,55	13,86	-4,96	-19,46
	Czechy	12,00	15,32	17,31	14,74	12,36	11,33	12,07	12,14	14,92	14,82	14,10	-2,32	2,22
	Rumunia	10,07	0,97	0,27	0,16	0,23	1,06	0,52	0,47	0,78	5,10	1,15	-3,96	0,52
	Węgry	2,94	3,77	4,05	4,73	4,08	3,94	4,25	4,79	4,81	3,83	3,87	-0,28	1,17
	Finlandia	4,78	3,54	4,37	3,56	2,52	2,47	2,15	2,08	2,70	3,69	1,96	-2,01	-0,35
	Włochy	0,88	0,72	1,60	0,97	2,12	2,64	3,83	4,62	3,40	3,69	4,45	0,72	1,61
	Holandia	1,75	1,97	1,96	1,86	1,84	1,64	1,38	1,34	1,20	3,49	0,64	-1,78	-0,87
	Dania	2,25	3,07	2,61	3,88	3,95	3,00	3,06	2,37	3,07	3,21	5,58	1,53	2,82
	Francja	6,85	6,15	7,40	7,54	4,25	2,87	3,69	3,92	3,85	2,76	4,09	1,12	1,53
	Słowenia	1,41	1,48	1,52	1,26	1,34	1,32	1,58	2,37	2,17	2,65	2,56	0,41	1,22
7607	Niemcy	14,19	13,14	16,21	17,02	16,55	17,05	20,27	23,43	22,64	23,58	20,69	-3,73	5,54
	Francja	10,32	11,99	12,93	13,06	10,17	10,42	8,82	8,24	7,93	9,44	9,24	-0,41	-1,89
	Rumunia	1,99	2,03	4,11	5,23	6,56	7,64	8,19	8,75	8,12	5,50	5,72	0,54	-2,04
	Węgry	1,96	1,55	2,77	4,72	4,84	5,07	5,77	5,31	4,96	5,47	3,79	-2,70	-1,91
	Austria	1,77	1,82	1,56	1,68	1,27	1,29	1,46	3,01	4,21	4,79	4,07	-0,47	2,88
	Czechy	8,48	9,96	11,75	8,31	12,76	6,47	5,03	5,27	4,21	3,81	5,00	1,30	-2,43
	Hiszpania	5,18	5,10	4,89	5,06	3,51	3,82	3,47	3,74	3,21	3,41	3,20	-0,12	-1,36
	Holandia	0,45	3,65	0,48	0,44	0,67	1,01	1,65	2,40	2,80	2,89	2,94	-0,08	2,17
	Szwecja	0,80	0,96	1,34	1,45	1,42	1,55	2,07	2,29	2,47	2,79	2,94	0,26	1,65
	Słowacja	2,84	2,58	2,97	2,12	1,61	1,64	1,96	2,67	2,26	2,75	3,13	0,77	1,51
7608	Włochy	28,57	24,39	18,30	17,65	12,76	27,38	40,78	44,89	45,41	45,35	58,81	9,92	36,89
	Niemcy	21,43	28,97	24,11	32,19	30,29	18,98	17,48	17,99	17,04	19,48	12,77	-5,67	-8,74
	Słowacja	0,37	0,52	0,37	0,61	0,69	1,87	4,07	4,02	3,91	3,75	0,88	-2,68	-0,07
	Bułgaria	0,04	0,07	0,12	2,14	1,91	0,63	0,05	0,11	0,43	3,66	5,34	4,75	5,32
	Czechy	0,74	0,91	2,53	3,57	6,06	4,96	4,76	3,96	3,34	3,42	2,63	-1,04	-2,33
	Rumunia	0,56	3,82	7,93	11,51	12,28	11,04	5,23	4,16	3,56	2,91	1,37	-1,59	-12,08
	Holandia	4,76	2,47	3,79	5,70	5,17	3,53	3,44	2,45	2,27	2,75	3,60	1,39	-1,01
	Austria	1,51	2,88	0,32	0,75	2,74	2,69	0,78	0,58	4,14	2,75	1,76	-1,59	-1,16
	Słowenia	1,43	1,59	2,07	3,10	2,09	1,86	1,00	1,21	1,74	1,46	0,23	-1,38	-1,68
	Węgry	0,42	0,99	16,27	0,92	2,78	4,80	3,80	2,92	1,92	1,38	0,29	-1,41	-4,87
7609	Niemcy	56,96	55,10	64,18	53,99	38,48	32,87	33,40	39,54	40,79	38,25	44,56	3,35	5,86
	Austria	9,57	8,06	9,87	11,06	11,20	8,14	6,41	9,66	15,71	14,08	6,81	-7,87	1,54
	Francja	0,15	0,16	0,16	1,10	5,82	5,57	4,92	4,56	7,00	9,90	11,18	0,60	4,56
	Czechy	2,69	6,10	2,03	1,67	1,64	2,26	3,27	2,64	2,93	2,78	3,13	0,95	0,71
	Włochy	4,72	7,09	4,59	4,70	1,98	1,77	2,07	3,57	2,93	2,70	2,72	1,63	-0,05
	Finlandia	0,01	0,00	0,00	1,03	4,40	3,61	3,35	2,66	3,10	2,20	5,26	4,05	3,69
	Rumunia	0,11	0,14	0,20	0,54	0,26	0,62	0,94	1,71	1,58	2,02	1,84	-0,44	0,86
	Szwecja	0,38	0,47	1,70	1,91	1,90	2,03	2,39	1,43	2,43	1,99	0,28	-1,69	-1,22
	Chorwacja	0,34	0,16	0,08	0,03	0,03	0,22	0,86	0,82	1,51	1,53	0,65	-1,20	0,54
	Słowacja	0,88	0,90	0,99	0,85	0,55	1,12	1,40	1,97	1,65	1,20	1,13	0,22	-0,52
7611	Niemcy	4,26	3,54	1,70	5,36	14,08	0,94	25,78	49,16	37,48	43,54	1,38	-16,83	-0,29
	Francja	9,89	16,40	19,15	6,42	3,48	4,06	5,42	1,97	28,37	26,17	68,29	2,65	63,36
	Litwa	0,00		0,09			0,20	2,46	4,94	9,44	6,83	3,12		

Export Intelligence

	Austria	0,32				0,00				0,00	3,42				
	Dania	68,92	41,88	3,47	3,94	28,88	31,71	58,17	13,67	4,48	3,06	20,28	13,07	-12,00	
	Belgia	14,17		28,32	4,52	0,35	1,70	2,09	4,20	3,96	1,32	1,88			
	Rumunia	18,54				1,56	0,03		0,51	0,13	0,21	0,17			
	Słowacja	0,05		0,05		0,19		0,02	0,01	0,09	0,03				
	Czechy	1,58				0,01		1,02	0,01	0,05	0,07	0,00			
	Szwecja	0,32	2,99	1,95	0,47	0,66	0,23	0,35	0,39	1,04	0,03	1,58			
	Czechy	1,36	4,54	7,44	7,69	14,61	18,30	22,34	23,21	16,39	11,19	9,30	-2,50	-11,50	
	Niemcy	31,21	33,89	29,10	20,36	18,92	17,76	16,30	17,65	12,61	10,78	18,77	7,45	2,66	
	Finlandia	0,52	0,29	0,14	0,78	0,73	0,85	1,46	2,06	3,78	10,00	12,61	2,66	12,16	
	Słowacja	1,83	1,94	3,21	4,51	8,82	13,50	10,31	8,93	9,04	9,11	7,24	-3,18	-7,62	
7612	Węgry	4,54	9,03	9,99	11,35	14,95	6,14	2,72	1,46	5,27	7,93	4,69	-2,84	-4,15	
	Holandia	16,32	10,86	14,99	15,60	10,97	11,41	10,87	4,44	2,99	7,75	4,78	0,05	-6,17	
	Dania	5,41	3,81	3,08	5,23	3,29	3,87	4,12	4,43	4,80	4,54	3,91	-1,33	0,69	
	Szwecja	0,05	0,03	0,07	0,16	0,06	0,18	3,48	3,57	4,52	4,48	6,27	3,92	6,11	
	Austria	5,65	5,41	4,28	2,88	3,09	3,97	2,68	3,05	8,56	4,43	3,80	-2,91	1,75	
	Estonia	0,86	0,59	0,36	1,81	0,86	1,72	2,36	2,09	1,24	4,19	3,86	-0,29	2,42	
	Francja					0,15	2,80	0,11	0,94	23,25	54,08	37,77			
	Czechy	0,32		0,01	1,29	3,68	1,68	3,92	16,90	6,98	11,38	49,13	35,83	46,36	
	Holandia	0,42	0,68	0,33		1,36	7,22	4,52	11,63	10,39	7,92	0,61	-7,94	-3,00	
	Litwa	0,02		0,00	0,03	0,03	0,00	0,22		0,00	2,81	0,00			
7613	Austria	5,43				8,11	3,61	1,92	3,91	0,90	0,97	0,00	-1,23	-8,62	
	Niemcy	11,60	23,86	6,07	23,08	27,12	21,17	4,11	4,14	3,19	0,56	0,96	0,38	-32,69	
	Belgia	21,39	13,99	0,19	0,26	3,68	3,66	13,25	11,39	2,67	0,22	0,05	0,01	-6,31	
	Dania	0,10	0,26	0,03	0,09	0,09	0,04	0,04	0,08	0,12	0,21				
	Węgry	11,95				0,05	3,10	1,27	0,83	0,00	0,16	0,58			
	Hiszpania	1,04	1,08	0,03	0,16	0,08	2,19	0,04	3,69	0,13	0,08	0,06			
7614	Czechy	0,03	0,30	3,33	1,37	3,01	7,36	3,63	11,58	27,96	36,50	25,75	-15,24	21,47	
	Szwecja	11,59	12,96	8,56	58,27	55,45	61,46	56,56	33,62	32,21	23,22	22,14	-2,50	-57,39	
	Holandia	0,07				0,01	2,89	1,70	1,92	7,87	19,38	16,80			
	Słowacja	0,10	0,04	0,17	0,18	0,15	0,12	3,28	0,11	0,04	10,48	26,48			
	Niemcy	0,34	0,05	0,66	3,32	2,72	10,24	12,19	27,84	15,35	0,58	1,11	-0,71	-1,48	
	Francja	0,06		1,75	3,53	4,67	0,75	0,12	0,45	0,32	0,27	0,05	-0,07	-2,60	
	Belgia	0,00		0,00	2,45				0,00		0,12	1,16			

Export Intelligence

7616	Dania	0,19				0,12				0,11	0,06	0,09			
	Łotwa	1,96	0,05	5,78	4,03	9,02	1,01	0,18				0,00	0,00		
	Włochy	7,32	1,83	0,07	0,36					0,00	0,00	0,00			
	Niemcy	42,73	43,95	45,00	42,30	43,03	39,81	40,90	41,11	38,51	36,73	37,13	-0,75	-1,85	
	Francja	5,96	5,00	5,86	5,57	6,06	6,73	6,36	5,80	6,47	7,09	7,91	0,31	0,94	
	Holandia	2,96	3,06	3,90	5,19	4,43	5,16	5,19	8,78	7,41	7,00	5,88	-1,49	0,38	
	Węgry	3,01	3,11	2,54	5,38	3,05	3,46	3,31	2,69	4,14	5,25	4,31	0,48	0,93	
	Austria	3,96	2,40	2,68	3,55	4,36	3,98	3,86	3,94	4,41	5,12	4,44	-0,87	-0,28	
	Czechy	5,32	7,15	9,11	10,98	4,74	4,65	4,45	3,87	4,88	4,44	5,02	1,11	0,24	
	Słowacja	2,50	1,71	3,05	2,00	1,65	1,93	2,49	2,53	3,58	4,29	3,71	0,60	1,53	
	Belgia	1,94	2,00	1,58	1,80	2,82	2,52	2,62	3,01	3,43	2,73	3,06	0,07	0,41	
	Szwecja	3,62	4,65	4,49	3,74	4,99	3,71	4,27	3,44	2,60	2,27	2,57	0,09	-0,93	
	Dania	0,88	1,38	1,30	1,02	0,85	0,88	0,84	1,12	1,03	1,51	1,80	-0,04	0,84	
	7801	Czechy	48,40	42,66	53,65	62,19	59,81	49,27	63,03	48,87	54,91	53,57	51,14	0,79	-11,99
		Niemcy	23,57	27,50	10,21	8,83	14,56	27,56	7,27	17,11	18,22	16,90	16,86	4,71	3,11
Austria		1,55	2,29	5,22	9,02	9,25	11,03	10,51	10,98	12,33	13,16	13,00	-1,39	-1,13	
Węgry		0,40	0,11	1,59	2,70	0,01	0,50	0,56	0,33	1,79	3,32	3,44	-0,52	3,44	
Hiszpania		0,22	2,10			0,04	2,60	0,70	3,72	6,13	3,80	3,15	4,42		
Rumunia		1,70	1,00	0,61	0,48	2,51	1,22	2,96	0,86	0,53	2,53	5,61	1,47	5,39	
Grecja								0,30	1,47	1,62	0,45	1,68	0,58	-3,81	0,55
Słowenia		4,63	4,11	8,37	7,35	2,26	1,22	3,01	4,72	2,86	1,17	0,17	-2,80	0,17	
Belgia		0,38	0,29	0,29	0,04	0,23	0,36	1,16	1,46	0,71	0,80	0,53	-0,67	0,21	
Włochy		2,46	1,23	1,10	1,50	4,45	3,83	1,40	2,73	1,61	0,77	0,76	-0,56	-3,81	
7802	Czechy	41,24	32,90	3,87	13,28	16,22	43,32	39,66	47,12	65,10	73,89	58,59	-19,33	17,45	
	Łotwa		56,54	80,36	77,58	66,71	47,44	24,39	33,15	23,97	18,99				
	Belgia	0,00			2,10		0,37	6,31	4,37	1,14	3,27	4,10			
	Niemcy	30,01	3,94	5,90	1,61	2,79	0,90	0,78	0,87	0,49	2,03	37,32			
	Słowacja	10,17	1,66	2,09	2,24		1,80	0,41	1,24	2,16	1,58				
	Włochy	0,01	0,96	0,29	0,08	0,05	1,89	0,28				0,22			
7804	Niemcy	41,50	70,68	51,42	0,30	1,19	37,71	66,18	72,06	73,11	66,98	48,33	-21,32	22,86	
	Holandia	9,12	4,59	12,06	0,88	1,54	6,36	12,55	10,16	10,82	14,88	18,08	0,71	14,77	
	Czechy	2,34	0,93	1,83	95,26	69,25	0,40	1,07	1,12	2,26	6,69	1,99	1,34	1,81	
	Słowacja	0,29	0,08	0,61	0,04	0,08	0,31	0,71	0,56	0,30	3,22	1,81	1,04	1,62	
	Francja	0,00	0,00	0,35	0,14	0,22	0,30	0,96	0,02	0,06	1,43	1,64			
	Włochy	0,16	1,10	6,53	0,35	20,47	40,57	0,12	4,30	1,10	0,99	0,96	0,02	-48,35	
	Łotwa	0,11	0,07	1,00	0,05	0,01	0,42	0,51	0,18	0,54	0,71	1,07	-0,90	0,51	
	Węgry	0,08	0,03	0,25	0,01	0,04	0,20	0,38	1,10	0,71	0,55	0,00	-0,36	-0,14	

Export Intelligence

7806	Belgia	0,00	0,00	0,05	0,01	0,01	0,02	0,18	0,03	0,17	0,45	0,42		
	Estonia	0,13	0,05	0,30	0,02	0,02	0,31	0,26	0,25	0,34	0,41	0,20	-0,52	0,10
	Niemcy	27,41	34,32	26,42	28,61	29,28	30,19	36,25	34,56	30,54	32,39	29,86	0,61	1,76
	Francja	23,40	18,19	21,11	20,43	19,25	20,29	22,39	23,01	26,75	25,94	32,03	7,44	17,92
	Belgia	9,91	10,40	9,05	7,44	9,00	8,84	8,14	10,27	9,95	9,33	10,28	0,11	3,15
	Hiszpania	0,00	3,06	5,96	9,54	8,44	4,93	7,70	5,18	4,97	4,34	6,35	1,55	1,66
	Dania	5,76	3,84	4,96	5,21	4,47	5,99	5,12	5,80	7,12	4,13	3,77	0,70	-1,85
	Holandia	4,22	3,93	4,27	3,45	3,69	4,24	3,38	3,44	3,49	3,69	0,88	-5,06	-3,64
	Czechy	0,47	2,14	2,74	2,24	1,10	1,08	0,90	0,92	0,99	0,63	1,01	0,79	-0,18
	Irlandia	0,06	0,26	0,16	0,00	0,00	0,00	0,00	0,00	0,05	0,59	0,00	-0,97	0,00
	Włochy	0,18	0,79	2,11	3,28	2,41	4,68	0,47	0,37	0,29	0,24	0,15	-0,01	-11,70
	Litwa	0,42	0,10	3,55	0,02	0,02	0,04	0,04	0,06	0,04	0,10	0,25	0,17	0,21
	7901	Niemcy	27,03	23,15	27,41	32,13	33,40	33,44	36,03	36,25	33,32	29,90	26,82	-3,15
Słowacja		17,67	21,94	19,73	18,20	23,93	25,37	15,81	17,06	18,96	26,07	15,93	-12,07	-14,00
Czechy		12,31	27,98	21,67	11,11	12,37	10,27	11,09	12,22	11,77	11,55	9,53	-2,46	-0,99
Włochy		17,15	9,76	10,03	7,55	3,78	4,78	3,96	3,20	2,38	5,61	11,50	6,44	8,05
Austria		7,96	4,61	7,30	12,28	6,85	6,61	11,36	8,24	8,18	5,12	10,70	5,55	4,42
Węgry		3,77	2,89	4,31	6,42	7,46	7,71	7,94	10,39	6,26	3,81	2,50	-2,68	-4,73
Belgia		0,03	0,08	0,02		0,20	0,51	0,51	0,61	3,14	3,32	7,32	5,79	6,65
Francja		1,95	1,71	1,96	1,43	1,72	2,05	3,45	1,08	1,32	2,98	0,92	-0,51	-1,52
Rumunia		2,34	1,63	2,32	2,34	2,84	1,48	1,36	2,42	2,89	2,33	2,35	0,03	1,16
Litwa		0,29	0,60	0,22	0,09	0,48	1,03	0,69	0,62	1,30	1,65	0,92	-1,35	-0,20
7902	Włochy	11,49	2,91	1,39	29,84	29,95	30,75	43,07	38,42	30,18	35,98	29,28	-7,73	-1,85
	Słowacja			56,88	42,38	43,08	43,01	32,93	27,66	25,91	29,84	47,80	20,06	9,49
	Niemcy	41,89	36,70	17,05	10,56	4,35	3,80	9,85	6,01	8,57	8,45	1,73	-4,89	-1,95
	Austria	4,59	1,30	1,09	0,55	0,83	2,40	3,27	11,05	15,54	6,85	1,57	-5,48	0,92
	Belgia		36,92	15,41	11,04	7,87	2,85	1,45	1,54	5,41	3,41	0,95	-3,86	-1,07
	Holandia	3,41	0,59	1,52	0,59	0,36	0,52	0,20	0,22	0,63	0,79	1,34	0,92	1,03
	Litwa				0,69	4,77	2,56	0,25	0,00	0,22	0,58	0,58	-0,16	-2,66
	Rumunia				0,01	0,30	0,24	2,41	1,29	0,05	0,06			
	Łotwa		2,17	4,60	0,53	0,05					0,04			
	Węgry									0,04	0,04			
7903	Holandia				1,33	0,27	4,03	17,91	28,22	42,38	46,20	76,73	32,26	72,13
	Włochy				11,20	18,13	19,52	23,39	20,61	6,94	13,67	4,58	-15,66	-8,37
	Niemcy	13,15	31,77	28,07	23,43	4,00	1,65	0,91	0,47	0,30	10,06	1,74	-1,10	0,41
	Czechy	8,60	16,26	31,41	12,66	24,60	3,47	4,39	2,32	2,26	4,35	5,12	-2,87	1,10
	Chorwacja									0,71	4,21			

Export Intelligence

	Hiszpania	0,48										2,15	0,99	
	Portugalia											0,34	1,30	
	Austria	0,08	0,22	0,04						0,00	0,00	0,12	0,02	
	Finlandia	0,99	0,41	0,82	0,47	0,08	0,05	0,25	0,04	0,02	0,07	0,10	0,01	0,06
	Dania	2,45	6,23	4,33	2,98	0,93	0,35	0,44	0,08	0,03	0,07	0,76	0,69	0,56
	Portugalia	0,33	0,92	4,68	7,13	5,22	6,18	11,21	10,10	24,37	5,94	-23,16	3,80	
	Hiszpania	1,43	0,42	0,88	2,18	3,12	2,60	1,75	11,92	6,76	18,69	22,52	2,41	21,73
	Włochy	6,34	0,47	1,25	5,48	3,25	10,04	9,00	4,20	12,61	9,83	12,58	-2,55	2,27
	Niemcy	7,93	5,28	2,86	17,88	13,72	11,25	8,84	10,77	8,82	8,00	10,54	-1,97	-1,02
	Czechy	45,26	65,96	62,02	9,32	12,38	3,41	3,80	5,51	11,82	7,52	8,01	4,04	4,07
7904	Francja	5,16	0,85	1,28	8,99	4,98	3,63	4,99	3,76	3,19	3,35	8,46	5,88	5,27
	Słowacja	0,36	20,97	21,10	0,94	0,87	1,31	1,29	1,61	0,91	2,30	0,21	-2,90	-0,84
	Rumunia	1,07	0,36	0,29	1,50	0,09	3,90	0,62	0,30	2,32	1,71			
	Austria	0,70	0,04	0,01		0,01	0,04		0,21	2,50	1,68	14,21		
	Dania	0,90	0,37	8,13	15,46	5,71	4,76	0,88	2,29	0,81	1,08	0,44	-6,47	
	Niemcy	49,29	34,70	37,98	48,71	54,33	44,41	55,61	55,59	52,89	43,22	24,81	-8,13	-21,98
	Czechy	0,76	1,06	1,75	2,51	2,29	3,42	3,19	2,78	4,28	7,95	1,95	-6,43	-1,89
	Francja	15,10	26,20	28,03	22,03	16,65	13,44	1,84	4,74	10,39	7,45	6,69	-5,10	-7,94
	Holandia	0,04	0,07	0,02		0,00		0,31	2,25	4,39	7,30	1,05		
7905	Litwa	2,53	2,59	2,45	2,18	1,40	1,88	3,87	2,89	2,29	6,69	56,02	47,68	53,70
	Włochy	2,48	2,89	2,27	1,53	1,64	4,53	1,68	1,90	1,55	3,60	1,28	-2,12	-2,75
	Słowacja	0,34	0,79	1,04	0,69	0,93	1,17	1,17	1,24	1,37	2,71	0,90	-1,65	-0,02
	Rumunia	0,06	0,29	0,18	0,20	0,01	0,04	0,29	0,81	0,46	2,53	0,55	-1,35	0,47
	Łotwa	2,25	2,46	1,19	1,37	0,36	1,28	0,43	1,83	2,47	2,41	0,47	-2,87	0,06
	Austria	2,36	2,87	3,66	4,40	7,10	10,63	9,69	8,46	7,32	1,97	1,47	1,07	-7,74
	Niemcy	26,85	26,50	29,91	31,82	29,85	29,93	27,71	33,22	32,60	24,46	17,42	-6,31	-12,24
	Francja	5,33	1,91	2,76	9,90	13,86	10,00	11,38	9,31	12,45	20,13	21,60	-3,18	10,87
	Czechy	9,64	28,66	44,31	13,95	11,77	13,14	10,97	11,21	11,13	14,50	14,44	-2,74	0,78
	Rumunia	3,37	1,19	1,60	5,41	5,90	4,82	5,64	4,72	4,84	5,77	5,08	-0,44	-0,01
7907	Włochy	6,17	1,31	1,05	5,26	0,37	0,30	0,20	1,48	2,80	3,74	3,86	0,24	3,55
	Estonia	0,15	0,07	0,09	0,57	1,21	1,05	1,64	2,30	2,35	3,22	2,91	-0,02	2,08
	Belgia	0,10	0,40	0,41	4,63	3,02	2,94	3,36	2,02	3,97	3,03	1,52	-1,23	-0,23
	Litwa	0,61	0,31	0,49	1,52	1,36	1,04	1,52	1,73	1,53	2,17	2,11	-0,13	1,01
	Holandia	2,94	0,19	0,93	11,63	16,00	19,69	21,46	17,67	13,58	1,61	3,56	2,46	-15,77
	Austria	4,09	0,48	0,87	0,78	0,25	0,34	0,64	0,93	1,23	0,87	0,66	-0,11	0,29
8001	Niemcy	8,88	20,71	19,82	4,58	0,22	0,17	0,05	18,59	29,72	35,12	27,69	-8,91	27,50
	Węgry	15,22	12,23	22,02	8,16	1,56	6,52	2,48	23,44	22,36	6,65	0,73	-1,14	-7,51
	Francja	3,90	0,72	8,87	11,12	1,07	0,05	0,13	3,34	3,27	3,69	1,24	-1,63	1,17
	Austria	0,00	0,02	0,06	0,05	0,02	0,03	0,02	1,95	2,80	3,59	0,00	-4,05	-0,07

Export Intelligence

	Włochy	0,09	0,10	0,47	0,90	0,26	0,21	0,10	1,55	1,94	2,09	0,55	-1,38	0,36
	Czechy	3,45	6,19	1,42	2,27	0,70	0,48	0,24	1,07	1,44	1,48	3,73	2,07	2,98
	Słowacja	12,96	15,17	12,74	7,99	5,42	4,78	3,30	1,11	1,04	1,41	0,84	-0,51	-7,22
	Hiszpania	0,03	0,04	0,10	0,16	0,08	0,08	0,03	0,00	0,53	1,11	0,00	-1,18	-0,11
	Holandia	0,02	0,04	0,04	0,05	0,10	0,04	0,02	0,15	0,28	0,96	0,00	-0,38	-0,05
	Dania	0,00	0,01	0,01	0,03	0,01	0,01	0,00	0,88	1,17	0,71	0,26	-1,08	0,25
	Hiszpania	49,59	35,04	75,96	53,99	76,98	68,59	100,00	60,76	13,20	78,85			
	Niemcy	50,40	63,99	20,85	33,37	23,02	5,16			48,95	12,38	100,00		
8002	Łotwa		0,78	3,19	5,59					27,53	5,60			
	Czechy								39,24	10,32	2,24			
	Belgia				7,05		26,24				0,92			
	Francja	21,31	7,87	4,14	6,61	7,77	10,25	6,75	13,49	14,94	23,89	18,08	-1,04	9,05
	Dania	7,89	8,21	6,90	3,57	4,68	5,14	4,26	6,07	13,33	16,83	19,12	3,76	14,44
	Belgia	3,40	3,18	2,71	3,14	1,67	1,37	1,72	3,29	9,95	10,49	15,71	2,59	13,42
	Niemcy	12,77	23,27	18,60	23,22	30,14	38,26	31,98	30,70	23,74	6,28	11,21	7,97	-33,84
	Holandia	6,25	10,90	19,01	18,91	13,87	2,08	1,29	4,05	4,77	6,15	0,02	-8,86	-2,51
8003	Hiszpania	1,52	0,62	1,41	0,68	1,46	0,96	0,77	1,20	2,74	4,43	4,12	2,25	3,15
	Węgry	0,39	5,68	1,33	0,50	12,00	22,90	29,67	20,86	1,02	0,90	0,02	0,02	-15,02
	Litwa	0,03	0,02	0,02	0,03	0,01	0,29	0,03	0,11	0,14	0,18	0,36	0,17	0,33
	Rumunia	0,14	0,04	0,08	0,06	0,05	0,18	0,05	0,05	0,13	0,15	0,40	0,35	0,36
	Estonia	0,00	0,00	0,01	0,00	0,00	0,00	0,00	0,02	0,08	0,14	0,13	0,13	0,13
	Dania	0,36	0,11	0,62	0,65	0,59	0,08	0,07	0,01	19,10	30,38	0,06	-51,06	-0,34
	Niemcy	0,62	0,00	0,90	51,95	90,10	11,93	4,00	16,06	9,63	13,71	31,95	14,40	30,10
	Czechy	0,35	8,63	7,96	1,33	1,88	16,14	14,50	6,16	0,33	6,85	1,61	0,60	-4,27
	Włochy			0,00	0,01	0,01	1,30	0,23	0,87	2,72	6,53	0,83		
	Rumunia	0,00	0,02	0,06	0,57	0,23	12,73	13,08	5,89	0,15	4,07	10,50	8,56	9,10
8007	Austria	0,00		0,00	0,06	0,04	0,64	0,15	4,40	1,29	1,91	3,55	1,34	3,42
	Francja	0,66	1,06	0,03	0,01	0,00	0,00	0,05	0,43	0,81	1,51	1,42		
	Litwa	0,03	61,36	58,25	0,38	0,86	3,15	1,04	0,38	0,02	1,14	0,13	0,11	-2,83
	Łotwa	0,18	0,04	0,08	1,05	0,45	0,25	0,73	0,39	0,01	1,05			
	Hiszpania	27,85		0,00	0,01	0,02		0,48	0,40	0,42	0,83	0,61		
8101	Czechy	10,93	30,92	14,75	32,76	51,07	55,41	45,98	23,18	58,08	63,90	54,05	-0,46	-5,85
	Niemcy	60,05	36,42	69,57	50,46	39,65	35,36	36,72	49,49	29,01	22,85	28,74	-2,28	-4,53
	Włochy	0,76	0,30	0,83	3,32	0,00	0,52	4,29	8,40	4,31	6,30	6,12	3,74	5,69
	Irlandia				9,81	7,04	3,12	0,27	2,19	4,01	3,90	0,00	-10,31	-1,85
	Hiszpania	0,01	0,03	0,09	0,21	0,04	0,01	0,01	0,03	0,03	0,03	0,00	-0,03	-0,03
	Francja	0,01	0,05	0,49	1,40	0,49	0,25	0,30	0,60	0,13	0,02	0,00		

Export Intelligence

	Austria				0,00			1,17	0,00	0,02	0,00			
	Węgry	0,02	0,00	1,69	0,02		0,00	0,00	0,00	0,00	0,02	0,00		
	Belgia							0,11	0,00	0,01				
	Holandia		0,03	0,22		0,03	0,01		0,01	0,02	0,01	0,56		
	Niemcy	35,51	19,11	9,69	13,15	3,36	36,75	27,16	4,39	34,69	30,68	18,61	-32,84	-20,00
	Czechy	8,45	60,12	77,96		2,88	1,19	7,43	0,02	2,38	3,70	21,78	-2,07	20,54
	Hiszpania	0,18		0,21	0,19	0,50	3,40	1,72	3,40	3,39	1,09			
	Francja			0,02	0,10	0,01	0,25	0,28		0,09	0,85	3,67		
8102	Irlandia			0,02	0,00	0,22					0,11			
	Rumunia			0,01							0,10			
	Holandia	32,10	0,02	0,15	0,03		0,01				0,09			
	Włochy	0,40	0,25		13,72	2,79	0,17	0,06	50,05	0,12	0,02			
	Szwecja	0,84			0,04	0,15	0,53	8,96	18,56	0,07	0,01			
8103	Niemcy	99,47	93,02	85,13	91,88	75,26	33,42	48,25	33,44	73,58	90,92			
	Węgry	25,42	26,05	26,21	47,43	50,60	46,98	34,92	19,73	21,72	49,33	39,18	-11,34	-3,09
	Czechy	35,14	36,89	26,80	28,79	24,85	32,73	23,46	24,10	21,62	22,31	21,49	-0,12	-16,43
	Niemcy	15,58	20,57	11,86	9,83	11,15	9,79	17,70	17,63	21,33	16,32	21,77	5,52	13,31
	Słowacja	5,33	2,04	1,88	2,26	2,52	2,70	2,32	13,62	12,37	2,60	7,86	5,39	5,75
8104	Rumunia	1,16	2,46	17,25	0,62	1,19	1,00	5,03	3,91	2,92	2,01	1,98	1,98	1,97
	Holandia	0,00	0,02	0,02	0,06	0,00	0,11	2,03	2,09	0,86	1,71	0,01	-4,07	-0,20
	Austria	0,07	0,00	7,01	2,28	2,46	1,67	0,88	2,13	1,60	1,33	1,63	0,53	-1,94
	Francja	0,66	0,00	1,05	1,94	1,20	1,45	0,99	0,63	0,94	0,57	1,39	1,22	-1,05
	Bułgaria	0,00	0,00	0,09	0,42	0,00	0,00	0,00	1,32	4,15	0,50	1,49	0,94	1,48
	Dania	1,42	0,37	1,06	0,92	0,68	0,58	1,03	0,57	0,71	0,40	0,56	0,14	0,06
	Niemcy	2,42	0,23	1,39	0,84		2,99	2,29	5,16	9,40	8,30	1,95	-2,73	0,59
8105	Czechy	2,27	2,91	1,52	0,79	14,89	0,42	1,33	1,89	7,98	6,51	9,29		
	Słowacja	0,25	0,24	0,13	0,03	0,11	0,13	0,41	0,28	0,29	0,30	0,27	-0,89	0,22
	Litwa	0,02	0,22	0,04	0,02	0,05	0,01	0,02	0,18	0,13	0,16			
8108	Niemcy	4,91	0,25	3,15	16,40	9,45	8,78	8,92	7,26	21,86	20,22	13,38	-7,40	3,75
	Włochy	1,08			0,03		0,02	0,10	0,00	2,40	8,15	8,55	-0,10	8,46
	Francja	55,95	27,25	18,76	6,29	1,81	3,91	4,60	7,72	3,51	2,78	3,05	0,58	-4,63
	Holandia	0,03	2,44	1,16	0,02	0,69	0,21	0,78	0,15	0,35	1,11	1,32	-0,87	0,56
	Estonia			0,00	0,00		0,00	0,40	0,28	1,32	0,82	0,64		
	Czechy	4,04	3,96	2,38	10,28	5,60	0,95	1,07	0,94	0,68	0,76	0,45	-0,27	-0,34

Export Intelligence

	Belgia			0,00		0,00		0,03	0,00	0,01	0,49	0,02		
	Rumunia	6,18	2,96		0,29	0,46	1,41	0,70	0,08	0,00	0,44	0,00	0,00	0,00
	Węgry		0,03			0,01	0,16	1,61	1,34	0,53	0,12	0,45	0,41	0,44
	Słowacja		0,02		0,00			0,00	0,00	0,03	0,08	0,04		
8109	Czechy						0,00			0,42	9,56	3,09	-96,91	2,87
	Niemcy								0,17	68,53	20,55			
	Holandia										19,48			
	Słowacja	36,80	43,14	18,01	17,99	11,49	39,11	35,58	45,76	15,29	2,21	19,66	16,06	-0,03
8110	Estonia	11,31	2,93	2,76	11,85	1,25	2,56	1,43	0,86	0,30	0,89			
	Węgry	17,11	29,15	7,58	8,43	1,54	2,65	2,41	4,88	3,42	0,73			
	Łotwa	0,59	2,85	1,71	2,52	0,07	5,51	0,40		0,28	0,17			
	Szwecja									0,02	0,09			
	Niemcy	0,03				2,69	5,96	7,04	0,26	3,47	57,72			
	Estonia		6,26	0,00						21,88	9,71			
	Słowenia	1,95	0,27					0,01			6,23			
	Węgry	4,89	1,16	2,55	1,19	2,84	0,18		2,79	0,12	4,11			
	Słowacja	5,08	23,62	19,59	30,43	16,46	25,69	41,90	9,08	6,44	3,95			
8111	Czechy	46,70	36,58	50,37	14,96	16,93	8,28	10,27	26,77	15,29	2,05	15,43		
	Rumunia	0,82	0,30	0,60	0,53	0,30	0,90	0,94	1,38	5,71	1,26	3,90		
	Bułgaria	2,39	0,95	0,46	1,62	1,16	0,41	0,81	2,20	0,38	0,86			
	Austria								0,71		0,70	79,97		
	Łotwa				1,43			0,24		0,22	0,50			
8112	Niemcy	11,91	59,75	58,50	52,72	51,78	60,92	61,20	51,78	24,88	24,87	16,25	-10,33	-35,06
	Belgia	0,12	0,26	0,22	0,21	0,01		0,44	16,87	14,71	10,07	14,91		
	Francja	0,04	0,01	0,05	0,00	0,03		0,02	0,00	0,16	6,31	0,02		
	Holandia	5,43	11,67	0,00	1,37	9,45			0,00	0,14	5,10	17,04		
	Włochy	7,84	17,24	29,34	38,83	26,94	18,93	20,38	0,12	0,01	1,26	0,01	-0,10	-16,89
	Czechy	0,58	0,66	1,32	1,16	2,84		0,00	0,01	0,75	0,01	0,02		
	Hiszpania							0,00	0,00	0,00	0,00			
	Słowacja	0,00			0,00	0,00		0,00	0,22	0,01	0,00	0,01		

Export Intelligence

8113	Rumunia	0,00		0,19		0,00		0,00	0,00	0,00	0,01			
	Węgry	0,10				0,03	0,00	0,00	0,00	0,00	0,00			
	Niemcy	48,70	32,28	91,78	97,64	52,16	6,98	84,99	27,71	23,28	55,28	73,33	18,87	65,49
	Holandia	49,74	22,97	6,44	1,81	0,03	12,94	11,65	28,08	59,28	29,37	26,64		
	Czechy	0,07	4,06	0,15			0,03		0,00	2,00	10,16	0,01		
	Austria		16,28			17,14	19,41		30,61	9,28	4,25	0,01		
	Szwecja	1,49	9,47	1,31		13,65		0,00	0,03	0,16	0,02			
	Finlandia								0,02	0,09	0,01			
	Rumunia					1,28			0,22	0,34	0,00			
	Estonia										0,00			
	Włochy										0,00	0,01		
	Chorwacja										0,00			
	8301	Niemcy	27,35	28,84	41,91	52,36	48,19	49,21	46,70	44,14	44,63	44,26	43,51	-2,98
Włochy		4,57	3,81	2,87	3,34	7,09	8,65	10,90	7,99	8,40	8,10	7,48	-0,13	-1,66
Hiszpania		0,56	0,53	3,05	4,54	4,23	4,15	4,27	5,09	4,90	5,34	5,63	1,11	0,69
Francja		2,76	3,25	2,24	1,27	2,07	1,95	2,02	2,15	2,59	4,70	5,15	0,41	2,98
Czechy		12,25	12,10	10,57	7,63	7,46	7,57	7,15	5,60	5,89	4,66	5,34	0,36	-2,52
Węgry		4,53	2,51	1,88	1,84	2,37	2,95	4,02	5,92	4,31	4,64	3,48	-0,81	0,99
Holandia		3,70	2,38	2,05	1,64	1,34	1,66	1,58	2,44	3,66	3,08	3,73	1,12	2,20
Słowacja		9,82	10,60	9,63	7,46	6,60	5,00	5,02	4,62	4,36	2,63	3,36	0,72	-1,50
Rumunia		0,50	0,60	0,70	0,70	0,69	0,90	1,04	1,68	1,61	1,85	1,69	-0,11	0,79
Austria		0,05	0,11	0,23	0,16	0,29	0,35	0,41	0,87	1,08	1,12	1,06	-0,14	0,79
8305	Niemcy	16,21	22,26	38,09	39,76	33,31	34,24	28,02	29,71	25,80	26,89	28,65	-2,64	-10,74
	Rumunia	5,94	6,57	6,20	8,91	8,88	10,96	11,86	10,65	10,65	14,20	12,57	-0,11	2,84
	Litwa	11,61	10,82	10,07	10,93	11,63	12,54	10,23	10,70	11,40	13,39	12,01	-2,19	1,70
	Czechy	2,46	3,22	3,10	4,28	5,45	5,96	4,24	4,99	4,61	4,01	5,54	0,86	-0,52
	Słowacja	2,96	3,66	3,47	2,76	1,68	1,72	1,15	1,37	2,19	2,95	2,42	-0,18	0,31
	Węgry	2,08	1,81	2,03	2,08	2,09	2,39	2,33	2,04	2,24	2,75	4,55	1,20	2,28
	Łotwa	2,30	2,65	2,31	1,66	1,70	2,15	1,67	1,95	1,84	2,06	1,93	-0,81	0,37
	Francja	1,41	1,17	1,07	1,49	0,93	0,88	1,25	1,32	1,85	1,50	1,76	-0,28	0,74
	Holandia	4,83	5,50	5,85	4,35	7,38	0,59	2,05	2,06	0,90	1,30	1,16	-0,29	0,54
	Austria	0,60	0,73	1,21	1,00	1,24	1,33	1,36	1,71	1,61	1,24	1,42	0,04	0,08
8306	Niemcy	37,27	40,46	41,93	35,25	33,86	34,83	31,45	25,55	25,48	25,51	26,98	-0,96	-7,02
	Francja	0,70	0,68	0,75	4,86	5,57	4,15	4,87	12,85	11,08	9,45	8,13	0,27	5,18
	Austria	3,30	5,23	4,83	5,03	3,96	4,70	3,60	3,15	3,13	3,26	3,01	-0,45	-0,86
	Holandia	2,73	3,84	4,97	6,79	4,17	2,37	2,45	2,29	2,42	2,27	2,55	0,20	0,51
	Belgia	2,17	2,13	3,22	3,11	4,07	3,74	3,65	2,39	1,89	2,08	2,31	-0,03	-2,59
	Czechy	5,16	4,91	5,08	4,53	3,91	5,31	2,98	1,29	1,33	1,65	1,88	-0,02	-2,49

Export Intelligence

8307	Dania	0,29	0,31	0,34	1,07	1,95	1,64	1,39	1,09	1,05	1,16	1,09	-0,12	-0,12
	Szwecja	1,71	0,92	0,89	2,80	2,85	1,81	1,57	1,12	1,09	1,13	1,10	0,03	-0,42
	Włochy	0,04	0,91	1,12	1,59	1,23	1,31	1,44	1,05	1,10	1,03	0,87	-0,26	-1,31
	Słowacja	3,42	3,48	3,48	3,09	3,00	3,15	1,83	0,75	0,50	0,70	0,74	-0,09	-3,98
	Niemcy	32,64	48,08	47,18	46,65	32,42	28,84	25,87	24,67	18,21	20,50	22,78	3,25	-2,03
	Włochy	0,59	16,33	13,17	11,64	7,06	9,29	6,45	5,92	13,60	19,30	22,70	4,33	12,34
	Szwecja	0,79	1,80	3,39	4,13	13,05	13,64	15,08	13,13	11,66	7,77	4,19	-0,88	-7,56
	Austria	0,68	0,23	0,38	0,59	0,55	1,02	2,89	1,02	0,98	5,31	5,83	0,22	4,97
	Czechy	4,05	2,92	3,08	3,92	2,85	4,57	4,11	3,32	3,58	3,69	4,00	0,32	-0,62
	Francja	1,20	0,92	0,98	0,57	0,60	0,78	1,42	1,53	1,90	3,13	1,81	-0,17	1,15
	Rumunia	0,56	0,51	0,59	0,55	1,95	1,79	1,29	1,12	1,26	2,30	3,07	0,36	1,97
	Belgia	2,12	0,96	0,40	0,68	1,86	1,56	1,08	1,68	2,43	2,15	2,00	0,16	0,34
	Słowacja	2,63	1,68	1,49	1,77	1,33	1,13	1,37	0,95	1,25	1,71	2,08	0,17	0,98
	Litwa	2,50	2,52	1,34	1,39	0,78	0,83	0,81	1,12	1,38	1,54	1,09	-1,18	0,39
	8309	Niemcy	13,58	14,76	14,76	12,67	11,84	10,73	10,24	10,94	11,62	12,50	12,35	-1,08
Holandia		6,81	5,58	6,26	7,15	9,03	10,09	10,66	10,51	9,50	10,12	7,42	-2,82	-2,07
Austria		1,10	1,42	1,97	1,79	2,92	2,56	6,05	4,58	5,66	6,67	7,09	1,15	4,30
Hiszpania		3,52	2,51	4,53	4,99	6,22	6,02	6,06	4,48	3,59	5,29	6,62	1,74	2,64
Francja		6,01	8,47	6,64	8,22	5,83	4,55	4,38	3,65	4,39	4,51	3,76	-0,50	-0,53
Czechy		2,93	3,45	2,66	2,82	3,42	3,20	3,23	4,68	4,03	3,85	4,50	0,73	0,90
Rumunia		4,81	5,23	4,76	5,13	4,38	4,17	4,01	3,68	3,43	3,50	4,64	1,30	-0,27
Finlandia		3,01	2,85	3,20	3,02	2,49	3,26	2,84	2,44	2,57	3,19	3,83	0,63	0,34
Szwecja		0,98	1,18	1,77	2,17	3,87	4,80	4,04	3,62	3,52	3,15	3,03	0,63	-1,06
Belgia		3,46	2,93	3,74	3,22	2,12	1,27	1,00	1,67	1,95	2,89	1,94	-0,42	0,77
8310	Niemcy	47,33	50,79	22,05	32,09	28,86	40,84	27,14	41,87	42,44	25,72	13,56	-22,52	-26,09
	Rumunia	0,59	0,27	0,30	0,29	0,22	0,19	0,13	0,36	7,59	22,26	35,16	34,64	34,85
	Holandia	23,12	20,34	14,20	7,35	5,09	0,16	4,63	3,98	2,39	5,78	6,34	-1,83	6,26
	Czechy	5,01	6,06	4,71	4,22	14,22	5,05	7,93	7,53	3,30	5,17	2,46	-4,91	-0,33
	Francja	2,53	1,35	1,76	1,10	0,79	0,63	1,33	3,80	1,99	3,14	2,16	-1,65	1,63
	Litwa	0,30	2,21	0,19	0,21	0,31	3,07	1,65	2,30	1,82	2,40	2,03	-0,99	-2,77
	Włochy	0,10	0,06	0,12	0,80	1,13	0,23	0,28	3,23	3,02	2,10	1,77	-1,02	1,32
	Węgry	0,30	0,74	2,30	1,06	0,37	0,42	0,23	0,16	1,74	1,80	1,92	-0,23	1,51
	Łotwa	0,36	0,39	2,26	0,22	0,17	0,13	0,03	0,09	0,69	1,78	1,11	-0,66	0,91
	Słowacja	0,45	0,34	0,21	0,22	0,26	0,10	0,08	0,45	0,37	1,29	0,93	-0,60	0,74
8311	Czechy	48,83	50,07	46,62	36,98	36,03	27,18	25,23	25,68	18,46	19,70	21,51	2,32	-10,42
	Niemcy	1,46	1,65	3,97	7,04	7,58	15,11	13,09	13,55	15,66	18,77	15,22	0,42	0,65
	Włochy	2,10	2,70	3,00	3,19	2,60	2,76	4,61	6,11	8,98	8,31	7,83	-4,56	4,57
	Szwecja	0,81	1,27	0,89	1,53	1,02	1,88	2,14	2,80	6,53	6,77	7,81	0,12	6,20
	Francja	3,70	3,70	3,22	3,66	4,55	6,06	4,59	3,31	4,12	4,49	4,89	-0,24	0,41
	Rumunia	3,95	5,86	4,81	4,69	4,83	3,50	3,40	3,81	3,88	3,70	4,24	0,79	1,35
	Hiszpania	3,83	3,98	4,63	4,76	4,29	5,77	6,23	4,66	3,17	2,88	4,23	0,51	-0,29
	Belgia	0,32	0,48	0,82	1,77	2,51	3,09	2,36	2,65	3,12	2,09	1,51	-0,53	-1,28
	Węgry	2,35	1,19	1,24	1,45	2,65	2,47	2,26	2,00	2,53	1,97	1,77	-0,55	-0,08

Export Intelligence

Dział	Kraj	2013	2014	2015	2016	2017	2018	2019	2020	2021	2022	Q2 2023	Zmiana r/r [p.p.]	Zmiana za 5 lat [p.p.]
	Holandia	8,90	9,62	10,49	10,98	10,48	7,43	7,59	6,90	4,17	1,93	1,33	-0,64	-6,58
2502	Czechy		72,46	62,43		50,20	48,99	51,89	2,85	23,69	93,85	92,22	-7,78	-7,78
	Czechy	2,90	1,64	1,56	2,76	8,43	7,73	23,87	21,84	18,07	27,36	24,62	-11,86	13,67
	Niemcy	4,48	4,01	4,10	4,91	5,22	6,14	18,42	21,47	23,31	15,53	13,77	3,30	7,17
	Austria	0,64	0,58	0,71	0,54	1,06	0,91	4,02	6,93	11,56	10,45	5,39	-6,94	4,25
	Węgry	0,86	0,81	0,79	1,16	1,52	1,70	4,24	4,32	3,48	3,38	1,79	-0,93	-0,36
	Rumunia	3,41	2,64	1,69	2,40	2,76	2,51	6,22	5,02	4,90	3,37	4,27	0,49	1,42
2503	Portugalia	0,02	0,01	0,07	0,65	0,68	1,09	4,22	3,70	3,20	2,62	1,66	-0,72	0,14
	Belgia	0,44	0,34	0,28	0,40	0,53	0,52	1,94	1,01	2,77	2,54	1,48	-1,53	1,03
	Włochy	1,33	1,00	1,24	1,87	1,51	0,98	3,03	2,45	2,25	2,02	1,34	-0,66	-0,17
	Słowacja	1,03	0,89	0,69	1,37	1,30	0,84	1,66	1,68	1,59	1,39	2,49	1,49	1,51
	Słowenia	0,22	0,68	0,76	0,99	0,96	0,79	1,64	1,56	1,49	1,24	0,96	-0,43	-0,13
	Niemcy	6,87	9,89	14,63	7,02	13,69	1,48	0,01	11,12	5,98	75,41	1,32	0,40	0,92
	Bułgaria						0,05		0,09		9,86			
	Rumunia	25,33	0,52	0,39	0,64	1,24	18,56	0,89	1,71	2,59	6,15			
	Chorwacja								0,39	0,01	1,13			
	Węgry	0,98	0,44	0,00	0,00		0,18	0,01	0,14	0,05	0,36	0,07		
2504	Litwa	0,03	0,03	0,02	0,00	0,00	0,03	0,04	1,31		0,32			
	Włochy	15,06	11,60	3,54	6,76	15,76	21,48			0,05	0,24	0,02	-0,21	-51,44
	Hiszpania	0,06	0,05	0,02	0,06	0,00	0,03		0,02	0,03	0,18	0,44		
	Francja			20,37						0,03	0,17	0,42		
	Holandia	26,46	38,11	33,16	41,55	24,05	8,29	0,00	0,05	0,02	0,17			
	Czechy	26,70	30,28	33,03	29,47	27,20	23,65	29,50	22,10	29,26	29,64	33,89	4,20	13,01
	Niemcy	19,82	20,25	18,03	12,53	13,60	15,05	14,43	18,47	23,53	20,82	22,28	1,82	4,40
	Słowacja	13,25	8,32	9,50	7,04	10,98	9,86	6,04	16,96	13,25	15,84	12,38	-2,87	1,76
	Austria	1,65	1,84	1,11	2,39	4,82	4,24	4,83	4,65	4,74	4,58	5,52	1,66	1,19
2505	Szwecja	8,30	6,00	5,02	8,69	0,69	6,62	7,38	6,01	2,78	4,18	4,74	1,07	0,17
	Węgry	1,77	1,55	8,24	22,19	17,34	14,68	12,85	10,51	6,20	4,14	2,19	-2,31	-12,71
	Finlandia	0,04	0,03	0,02	0,01	0,02	0,00	0,14	0,01	1,74	2,24	2,32	0,45	2,32
	Francja	0,66	0,34	0,22	0,04	0,10	0,04	0,07	0,17	0,24	1,53	1,96	0,93	1,93
	Rumunia	5,66	4,31	4,22	2,40	3,34	3,91	3,70	3,63	0,87	0,93	0,92	-0,09	-4,50
	Litwa	3,52	4,26	0,48	0,82	0,16	0,25	0,72	1,50	0,88	0,86	0,97	0,13	0,73
2506	Belgia							0,19	2,03	0,72	0,87	0,00		
	Litwa	0,57	6,75	9,60	49,66	21,63	6,96	0,01	0,93	0,03	0,11	0,53	0,50	0,42

Export Intelligence

	Słowacja	61,96	9,09	5,85	0,22	0,01		0,00	43,12	0,11	0,39		
	Niemcy	0,48	1,62	2,25	6,51	12,31		0,00	0,00	0,14	0,07	0,43	
	Hiszpania		0,22					0,03	0,06	0,06	0,03		
	Rumunia		0,45	0,85	0,76	0,22	0,35	0,03	0,02	0,00	0,01	0,00	0,00 -0,58
	Austria								0,01	0,01	0,10		
	Francja	0,11	0,29	0,12	0,00	0,00			0,00	0,01	0,00		
	Włochy	0,36		0,70				0,00	0,00	0,00	0,01		
	Szwecja		0,02			0,61		0,00	0,01	0,00	0,01		
	Niemcy	16,31	16,32	10,95	5,40	13,19	15,62	10,47	19,42	21,10	24,78	21,08	-6,53 -2,15
	Czechy	4,21	3,10	1,91	2,26	18,00	19,84	21,40	24,25	23,83	24,53	15,63	-15,16 -2,14
	Belgia	4,07	1,66	0,77	1,84	0,93	0,58	1,17	1,02	8,27	5,37	3,67	-3,67 3,13
	Słowacja	52,97	58,99	59,37	67,57	40,97	38,71	22,96	16,74	1,90	5,08	2,72	-1,94 -38,27
	Litwa	0,66	0,25	1,44	3,62	4,21	4,34	3,23	2,73	3,50	2,96	2,15	-1,33 -0,25
2507	Rumunia	8,96	8,59	16,45	10,07	7,83	5,59	4,33	3,12	2,68	2,96	2,18	-1,35 -1,77
	Dania	0,59	0,14	0,01	0,11	5,32	5,40	2,47	3,77	3,07	2,52	2,72	0,32 -0,38
	Austria							0,01	0,00	1,49	1,50	2,08	
	Włochy	3,57	6,68	5,43	5,21	2,55	3,29	9,42	1,89	0,84	0,56	0,82	0,75 -1,96
	Estonia									0,18	0,00		
	Niemcy	30,57	33,18	34,58	39,56	39,42	35,64	34,16	42,10	47,40	33,44	42,18	0,96 9,35
	Włochy	0,86	1,75	1,23	1,98	2,16	2,12	3,79	7,48	5,99	9,47	2,95	-1,06 1,09
	Holandia	0,13	0,29	0,33	0,72	0,22	0,58	5,01	5,72	5,91	7,78	6,32	-0,82 5,93
	Francja	2,75	4,58	4,14	4,45	3,28	1,61	0,89	1,12	3,03	4,07	3,35	0,46 1,94
	Dania	3,30	3,43	2,78	3,93	4,26	3,64	4,16	4,78	3,88	3,22	5,06	0,77 1,13
2508	Hiszpania	0,46	1,19	0,71	0,18	0,10	0,21	0,23	0,41	2,62	2,87	9,35	6,15 9,32
	Czechy	4,68	4,27	4,38	4,95	4,88	5,11	3,66	3,15	3,92	2,27	2,30	-0,60 -2,07
	Austria	0,80	1,37	0,97	0,63	1,05	0,75	2,29	1,10	1,36	1,21	0,83	-0,83 0,18
	Finlandia	1,13	0,28	0,90	0,69	0,67	0,99	1,80	3,88	1,10	1,12	2,02	0,93 0,61
	Słowenia	0,05	0,00	0,00			0,03	0,03	1,01	1,28	1,11	0,35	-1,73 0,35
2509	Czechy	6,44	6,97	4,42	4,13	8,08	7,49	17,24	41,87	15,21	28,58	23,12	11,36 16,08
	Litwa	48,23	6,24	38,10	24,46	30,74	25,24	29,73	33,14	28,98	22,60	14,74	-10,04 -8,69
	Słowacja	6,50	7,20	3,44	2,27	4,08	16,53	13,51	6,43	14,66	10,83	4,07	-1,26 1,99
	Łotwa	0,09	0,13	0,07	0,25	0,06	5,05	6,49	4,43	5,84	8,47	20,92	7,83 16,39
	Estonia		0,12	0,01	0,01	1,24	1,17	1,72	0,91	1,18	3,92	1,03	-4,10 -2,04
	Chorwacja	0,04	0,00	0,00	0,01		0,27	0,40	0,55	5,17	3,12	1,23	-1,62 1,20
	Austria		0,04	0,08	0,02	0,03	0,00	1,56	0,30	0,27	3,06	0,73	-0,82 0,72
	Węgry	0,16	0,30	0,08	0,19	0,12	0,31	3,43	1,88	3,93	3,00	7,47	0,36 7,39

Export Intelligence

2510	Finlandia	0,23	0,35	0,19	0,13	0,13	1,04	1,08	1,11	1,28	1,67	2,82	-3,01	0,62		
	Niemcy	10,81	22,75	31,94	19,05	16,00	0,15	0,97	0,72	2,41	1,26	0,11	-0,69	0,08		
	Czechy	0,00			1,10			2,69		77,93	97,85					
	Niemcy	71,63	49,87	52,71	99,99	51,27	18,30	0,46	4,38	6,69	1,92	100,00	98,73	0,00		
	Hiszpania											0,04				
	Francja	13,60	5,61							0,04	0,03					
2511	Litwa	1,12			1,79			0,83	57,91	70,38	32,72	43,37				
	Holandia							8,39	0,21	25,26	16,64					
	Belgia											12,66				
	Finlandia	9,15			10,06	46,32	50,28	17,63					4,05			
	Czechy	0,61	1,21				0,17	16,79	11,07	12,70	3,82					
	Włochy								4,40	1,54	11,00					
	Niemcy	77,55	42,73	44,15	19,17	1,28	0,03	0,02		0,01	0,08	0,04				
	Francja	0,04							0,01	0,02	0,94	0,04	0,03			
	Portugalia								1,38	0,02						
	Słowacja	0,29											0,02			
2512	Słowacja	7,67	1,75	0,41	6,92	0,21	0,32	10,08	28,01	19,51	7,90	64,65				
	Litwa	60,75	0,44	0,09	2,97	5,05	2,07	4,78	6,92	9,34	3,04	10,24	9,26	10,13		
	Węgry	2,40	0,48		4,94		5,28		1,84		2,34					
	Rumunia				0,15	0,71					0,04	2,06	9,09			
	Holandia	0,40						0,01	0,00	2,51		2,03	0,62			
	Finlandia								0,46	0,08	6,80	1,65				
	Włochy											1,06				
	Niemcy	0,05	0,41	13,09		0,11	7,17	12,79	0,01	2,50	1,05	3,61	3,05	-6,05		
	Portugalia											1,04				
	Czechy	7,65	4,68	0,69	10,80	3,83	2,10	0,31	1,62	5,92	0,71	2,05	1,88	2,05		
2513	Czechy	27,48	32,43	29,27	32,56	36,95	33,07	32,05	33,30	32,04	33,15	36,24	5,60	3,94		
	Niemcy	2,47	3,32	6,19	3,37	3,65	12,01	14,79	10,40	9,88	14,28	13,44	-1,55	-5,11		
	Słowacja	0,34	0,66	1,18	1,49	3,21	6,64	3,99	5,08	5,09	6,34	6,88	0,43	2,71		
	Austria	0,00						0,55	0,00	1,28	1,68	3,18	2,24			
	Węgry	0,02	0,05	0,06	0,14	0,13	5,06	2,68	1,89	1,73	3,16	3,88	-1,80	-0,96		
	Słowenia	0,06		0,62	6,58	4,61	2,72	3,85	4,06	3,52	3,14	3,09	0,37	-0,12		

Export Intelligence

	Litwa	2,48	1,94	2,41	1,34	1,58	2,17	2,81	2,43	2,85	2,33	2,11	-0,92	-0,43	
	Finlandia		0,00					0,04	1,48	1,32	1,98	3,74			
	Rumunia	0,02	0,02	0,12	0,70	1,72	1,81	3,05	3,35	2,53	1,89	2,23	-1,00	-1,50	
	Estonia	0,05	0,02	0,05	0,48	0,10	1,01	2,54	2,72	1,43	1,88	2,24	0,95	1,27	
	Czechy	78,95	52,46	56,27	42,12	32,47	50,64	43,47	42,40	72,23	60,94				
	Austria	2,49	0,38	0,33	0,27	0,56	0,29	1,20	1,09	0,74	2,65				
	Słowacja	3,21	1,16		0,00		0,00			0,27	0,33	1,92			
	Niemcy	0,40	11,50	13,83	19,38	24,84	30,01	33,08	32,23	11,67	0,16				
2514	Hiszpania										0,13				
	Francja									0,00	0,04				
	Portugalia										0,01				
	Luksemburg										0,00				
	Belgia	3,75	7,59	9,49	10,15	7,19	6,63	6,73	5,67	3,29	0,00				
	Szwecja											0,00			
		Słowacja	45,93	31,63	49,81	31,56	64,47	57,59	56,16	59,52	59,09	76,29	73,79	-4,20	0,96
	Czechy	1,82	2,56	3,76	10,76	16,84	15,13	30,11	35,31	16,95	18,07	21,19	0,05	6,22	
	Chorwacja										0,51	2,58			
	Niemcy	19,65	28,60	29,04	4,61	2,45	0,81	0,25	0,03	0,37	0,12	0,05	-0,02	-0,44	
	Węgry		0,02	0,02	6,42	0,09		0,08	0,05	0,04	0,08	0,23			
2515	Holandia		0,02				0,03	0,04	0,10	3,40	0,08				
	Francja		0,01	0,03	0,06			0,07	0,01	0,15	0,06				
	Litwa	0,08	0,00		0,02						0,03	0,04			
	Austria		0,02	0,04	0,22	0,02		0,00	0,10	0,33	0,03				
	Włochy	0,11	0,04	0,02	0,01		0,00	0,01	0,01		0,02				
2516	Niemcy	32,56	33,86	48,01	35,80	37,75	42,22	42,82	40,00	39,87	35,62	22,48	-14,55	-16,16	
	Czechy	2,82	2,19	2,00	0,12	0,17	2,63	2,37	3,07	5,08	13,25	26,51	13,26	23,67	
	Austria	0,03	0,13	0,18	0,10	0,45	0,29	0,47	0,52	0,65	0,38	0,05	-0,85	-0,33	
	Słowacja	0,42	0,00	0,01	0,00	0,02	0,03	0,01	0,05	0,01	0,07	0,23	0,23	0,22	
	Luksemburg										0,02				
	Litwa	0,05		0,00	0,01	0,00	0,31	0,99	0,66	0,01	0,00	0,07	0,05	-0,26	
	Holandia					0,00	0,03	0,04	0,00		0,00	0,00			
	Francja	0,11	0,00	0,00		0,00		0,07	0,01	0,01	0,00				

Export Intelligence

	Grecja									0,00	0,00			
	Czechy	10,61	8,83	13,67	13,50	15,51	12,63	33,31	32,68	34,92	53,97	18,76	-36,63	9,98
	Litwa	19,11	34,64	15,44	22,00	20,50	46,67	38,65	30,86	21,58	13,72	43,47	32,49	-11,70
	Niemcy	56,08	43,64	56,95	49,51	45,04	28,18	12,78	12,02	21,08	13,69	11,67	-4,02	-12,49
	Słowacja	0,73	0,88	0,52	0,78	1,17	0,75	1,38	9,91	10,69	9,04	9,11	-0,98	8,81
	Szwecja	0,02	0,07	0,14	0,02	0,11	0,01	0,05	0,06	0,05	0,21	0,03	-0,21	0,02
2517	Węgry	0,01	0,32	0,66	0,03	0,01	0,26	0,38	0,28	0,03	0,13	0,02	-0,11	0,02
	Austria	0,03	0,00	0,02	0,01	0,01	0,04	0,72	0,55	0,66	0,09	0,02	-0,04	-0,06
	Łotwa	0,07	0,07	0,07	0,06	0,03	0,02	0,02	0,03	0,01	0,07	0,03	-0,02	0,03
	Hiszpania	0,00		0,00	0,01	0,02	0,03	0,01	0,05	0,05	0,06	0,03	-0,03	-0,04
	Francja	0,00	0,01	0,00	0,00	0,00	0,01	0,02	0,03	0,05	0,06	0,02		
	Czechy	2,89	2,02	8,13	2,40	1,19	5,62	2,97	10,80	24,49	49,18	40,94	-22,22	37,67
	Litwa	4,77	10,44	9,94	12,22			19,42	18,34	19,05	8,77	20,44		
	Szwecja	0,01			0,01				0,00	11,03	6,04			
	Niemcy	0,36	0,00	0,00	0,45	0,00	0,22	6,67	22,43	17,28	4,39	0,00		
2518	Łotwa	0,00	0,00	0,00	0,81			2,63	8,64	3,35	4,30	8,80		
	Austria			0,00		0,28	0,16	0,00	0,12		2,91			
	Holandia							0,30	2,54	1,41	0,51	0,00		
	Włochy							0,37	2,94	2,89	0,38			
	Portugalia										0,21			
	Węgry	0,35	0,46	0,79	1,01	1,38	1,04	0,77	0,60	1,63	0,19	0,16	-0,51	-0,70
	Niemcy	7,72	16,28	0,72	1,87	0,61	2,60	3,16	4,51	11,55	13,21	1,98	-19,16	-5,49
	Czechy	11,75	12,59	13,92	5,64	3,24	1,75	21,90	27,15	6,80	10,68	40,73	22,61	39,33
	Finlandia	0,00	0,05	0,21	1,13	0,54	0,87	0,36	0,15		8,27			
	Litwa	0,45	0,80	12,01	18,59	9,11	15,15	7,34	7,70	3,70	7,58	0,95	-4,06	-47,47
2519	Węgry	4,07	7,07	25,37	30,13	13,69	1,93	3,27	9,21	7,69	6,86	3,60	-1,56	2,24
	Holandia	0,12	0,00		0,14	0,00	0,66	0,96	0,10	0,31	3,93	0,66		
	Słowacja	0,03	0,02	1,66	9,00	8,70	10,83	8,48	13,34	4,44	2,13	0,01	-3,95	-9,03
	Austria	0,00	6,12	4,87	5,99	4,42	13,12	5,07	7,26	2,13	1,93	2,38	2,38	-8,23
	Rumunia	0,01	0,07	0,31	0,09	0,62	0,16	0,00	0,74	2,19	1,90	1,78	0,14	1,59
	Francja	0,00	0,76		0,01	0,01	0,00	0,01	0,23	0,03	0,55			
2525	Austria	16,01						12,62	15,83	2,86	20,03			
	Rumunia	2,88	2,67	4,20	0,40	0,64	39,83	3,52	4,97	7,70	14,84	14,32	-7,76	-62,34
	Czechy	36,66	29,47	9,67	1,93	0,03	1,36	20,30	6,54	6,44	14,32	3,26	-31,56	3,23
	Holandia			0,12		1,40	6,91	1,32	18,29	0,02	4,03			

Export Intelligence

	Słowacja	0,03	8,36	0,33	0,05	0,61	1,22	0,26	0,46	0,49				
	Belgia								0,20	0,40				
	Niemcy	8,43	20,44	1,41	2,21	28,37		3,07	55,37	0,22	0,06	-0,19	-5,87	
	Litwa							3,04	0,02	0,16	0,79			
	Włochy							1,52	2,00	0,12				
	Hiszpania							0,00	0,28	0,11				
	Węgry	1,45	2,35	5,16	7,14	6,36	56,32	51,83	50,86	46,75	14,41	7,82	3,07	-38,68
	Włochy	0,03	0,00		0,02		0,96	1,56	0,48	1,95	8,31	5,39		
	Bułgaria	2,68	6,41	5,57	2,73	5,57	1,83	3,62	3,72	5,39	4,81	4,14	1,60	0,19
	Niemcy	3,50	8,36	3,04	3,58	3,72	1,91	4,28	2,99	3,46	4,40	9,57	5,35	6,44
	Hiszpania		0,35	0,83	0,10	1,07	0,66	0,34	0,16	0,65	1,43	3,68	2,94	0,77
2526	Belgia		2,05	0,16	0,25	0,15	0,04	0,07	3,50	1,78	1,31	0,64	-1,59	0,58
	Czechy	0,17	0,24	0,54	0,25	0,46	0,23	3,38	3,21	2,32	0,99	1,10	0,21	0,80
	Holandia	0,03	0,60	0,08	0,17	0,18	1,42	0,01		0,03	0,91	5,07		
	Rumunia	0,10	1,36	0,77	0,60	1,38	0,83	2,79	2,03	0,93	0,62			
	Dania	0,02		0,00	1,53	1,25	0,47	0,59	0,87	0,50	0,57	2,32	2,06	1,89
	Niemcy			100,00	99,71	98,21	98,53	99,79		76,48	100,00	18,22	2,42	
2528	Szwecja		4,72	4,92							10,03			
	Luksemburg										9,50			
	Czechy	32,99	46,82	54,85	44,72	41,58	44,05	49,83	49,97	43,95	58,27	52,02	-21,72	10,80
	Litwa		0,01		0,03		6,88	7,89	6,76	7,16	10,30	20,66	11,06	10,48
	Estonia	0,07	0,04		1,09	1,78		0,15	0,76	1,10	5,16			
	Niemcy		0,16	0,46		1,81	0,49	1,02	17,61	17,79	3,97	0,00		
	Włochy		1,50								0,44			
2529	Łotwa				0,06	0,03		0,03	0,03	0,08	0,18			
	Rumunia				0,13		0,35		0,04	1,60	0,05			
	Irlandia										0,04			
	Luksemburg										0,00			
	Szwecja	0,75	0,03	0,03	0,00		0,01		0,02		0,00			
2530	Czechy	17,84	9,90	6,04	2,94	3,11	3,00	14,84	9,15	5,85	16,02	19,51	11,38	18,54
	Niemcy	3,83	2,78	1,50	2,65	0,80	1,73	21,16	9,79	15,89	7,98	9,34	-1,16	8,11

Export Intelligence

	Dania	1,93	2,12	0,43		0,00	0,06	0,01	0,61	0,03	6,12	12,09		
	Litwa	2,67	0,47	1,23	0,34	0,67	0,09	0,24	20,28	7,75	4,70	0,02	-0,42	-0,05
	Węgry	0,00	0,00					0,06	0,21	0,16	1,74	0,12		
	Słowenia		0,00	0,00	0,00	0,00	0,00	0,00	1,87	1,80	1,66	1,01		
	Estonia	0,00	0,01	0,29	0,00	0,01	0,00	0,19	1,42	1,96	1,28	4,00		
	Słowacja	0,08	8,44	0,07	0,04	0,16	0,32	1,64	5,07	1,13	1,15	2,69	0,81	2,06
	Szwecja		0,01	0,00		0,00	0,23	2,15	2,25	1,19	1,01	0,89	-0,60	0,88
	Austria	0,13	3,11	6,53	0,44	0,12	0,26	1,07	1,37	1,84	0,96	0,40	-0,97	0,11
2601	Niemcy	0,01									65,22			
	Czechy	95,63	98,75	97,46	51,82	95,90	96,94	93,84			34,56	100,00		
	Słowacja				99,95	98,86	99,73	99,82	85,24	99,46	99,62	93,95	-6,03	-5,95
2602	Rumunia					0,00	0,17	0,13	0,27	0,11	0,18			
	Dania									0,11	0,11			
2603	Holandia										62,99	40,61		
	Belgia										17,07	21,16		
	Niemcy										5,86			
2606	Czechy					4,16	1,74	0,69	4,69	0,93	3,05	0,68		
	Węgry			6,30		0,76		0,23	0,35	0,69	0,40			
	Czechy	79,11	44,41	63,61	39,31	52,09	41,21	26,36	67,37		44,22	0,01	-99,99	-35,53
2610	Bułgaria			10,88	16,07			31,70	13,59		10,41			
	Słowacja	12,88	17,09	4,68	5,56	36,52	54,55	16,90	17,09	49,66	1,32			
	Holandia				45,53						4,22			
2613	Węgry							55,60	15,48	2,77				
	Słowacja									0,22	0,06			
2614	Szwecja										16,42			
	Węgry									100,00	4,00			
2615	Węgry	3,95							28,65		2,46			
	Niemcy	83,33		20,70	1,49	37,36	9,17	19,29	15,32	23,80	24,51	39,91	14,09	39,23
2621	Szwecja					36,42	4,60	9,14	16,88	23,29	22,11	35,32		
	Czechy	9,75	70,71	73,03	52,14	9,19	16,31	18,93	23,39	19,67	12,65	1,10	-14,47	-19,96

Export Intelligence

	Słowacja	6,59	27,80	3,48	32,00	10,60	22,40	11,74	8,57	8,83	9,46	9,23	-4,27	-7,39
	Holandia							2,97	2,25	1,40	4,96	3,24		
	Łotwa					0,13	0,42	1,35	1,18	1,36	2,64	1,46		
	Francja							0,61	1,30	0,57	1,34			
	Włochy		0,22	0,32	0,47			0,86	0,64	0,77	1,27	2,90		
	Hiszpania		0,46	1,31	0,22	0,04	0,05	1,65	1,62	3,30	0,99			
	Belgia						0,02	0,67	0,64	0,36	0,47			
	Czechy	16,14	30,24	29,39	29,72	43,53	49,26	49,02	54,02	53,30	56,54	63,54	7,01	12,45
	Austria	9,02	11,31	10,72	10,84	15,06	22,33	25,90	21,92	16,94	19,92	23,82	5,02	2,23
	Słowacja	8,45	6,91	7,90	8,36	11,64	13,35	11,39	9,55	8,10	9,91	6,99	-6,91	-6,25
	Niemcy	28,23	26,92	26,74	20,23	15,48	5,56	5,11	5,33	4,35	5,36	2,98	-4,00	-1,28
	Węgry	0,97	0,81	1,86	2,13	2,10	2,98	3,20	4,50	5,00	1,86	1,37	0,91	-0,18
2701	Bułgaria	0,00			0,19	0,48	0,41	0,24			0,13			
	Litwa	0,00	0,00	0,01	0,02	0,00	0,04	0,01	0,00	0,02	0,12	0,00	-0,12	0,00
	Cypr	0,62						0,00	0,00	0,00	0,10			
	Dania	4,33	3,48	1,53	1,51	0,08	0,10	0,00	0,02	0,01	0,08			
	Szwecja	1,67	1,44	1,26	1,11	0,34	0,04			0,25	0,07			
	Czechy	96,97	98,55	68,47	88,20	64,56	40,57	35,22	30,45	61,51	59,62	5,33	-46,66	-46,69
	Słowacja	1,75	0,16	2,99	0,38	30,93	53,92	56,34	51,68	22,30	37,58	88,18	40,70	50,81
	Słowenia	0,24	0,03				0,16	0,29	0,64	0,86	1,06			
2702	Węgry	0,61	0,41	6,82	1,52	2,05	3,09	6,17	17,01	14,32	0,76	6,32		
	Niemcy	0,04	0,64	3,71	9,30	1,84	2,03	1,97	0,15	0,31	0,57			
	Dania										0,02			
	Włochy	47,47	40,12	40,05	32,22	30,20	26,34	32,71	23,39	30,84	15,52	0,42	-9,18	-13,26
	Niemcy	17,17	25,39	41,31	44,69	42,19	35,10	13,06	29,46	9,63	10,76	15,65	-1,18	-41,49
	Holandia	1,16	2,72	0,68	1,03	0,13	0,06	0,05	0,23	0,78	10,55	0,02	-0,02	0,02
	Węgry				0,00	0,90	0,91	14,77	12,30	14,79	6,43	6,82	0,19	6,59
	Litwa	0,03	0,01	0,09	0,02	0,00	0,00	0,07	2,71	1,49	2,45	5,30		
2703	Łotwa	7,71	0,25	0,00	3,99	0,45	1,81	0,00			2,28	0,00		
	Słowacja	0,10	0,04	0,19	0,28	0,03	1,02	0,15	1,22	0,91	1,20	3,94	1,52	3,64
	Czechy	0,66	1,02	0,58	0,62	0,68	0,93	0,96	0,52	0,62	0,78	0,81	-0,12	-0,52
	Austria	0,15	0,49	1,80	1,69	1,69	1,50	0,66	0,16	0,36	0,71	1,68	0,32	1,10
	Dania	0,00	0,00		0,01	0,04	0,08	0,32	0,25	0,28	0,66	0,02	-1,64	-0,20
2704	Niemcy	24,76	26,25	25,97	21,25	24,77	25,31	21,27	17,86	17,17	22,95	23,65	2,97	-6,00

Export Intelligence

	Austria	13,62	12,00	11,14	10,99	12,82	9,54	13,07	10,26	13,18	15,20	14,00	-1,33	3,59
	Francja	2,45	2,86	3,66	2,69	1,79	2,79	3,15	2,87	9,85	8,94	3,07	-7,19	-1,23
	Czechy	4,82	3,36	4,93	7,27	2,72	3,21	3,64	4,30	3,75	5,74	4,23	-1,70	0,78
	Belgia	0,18	0,32	0,14	0,12	0,10	0,06	0,06	0,06	1,82	4,80	8,50	4,15	8,48
	Rumunia	9,79	8,61	10,07	9,29	11,24	9,52	9,75	6,39	5,35	4,24	3,14	-3,02	-7,25
	Hiszpania	0,32	1,27	2,67	0,49	0,16	3,43	7,32	11,77	5,72	3,88	0,34	-3,88	-1,77
	Włochy	6,81	15,85	9,75	13,29	8,84	7,93	7,30	5,01	2,28	2,07	2,80	-0,11	-5,69
	Słowacja	1,54	2,24	2,64	2,48	3,79	4,07	2,09	1,45	2,00	1,42	3,73	1,24	-0,58
	Finlandia	1,45	1,59	1,39	0,98	1,04	1,18	1,12	0,84	0,80	0,81	1,62	0,66	0,82
2705	Litwa					89,96		66,00	0,47		16,51	26,60		
	Hiszpania	23,35	29,46	31,90	23,38	26,32	30,93	35,15	35,03	35,57	38,82	39,45	4,88	9,24
	Niemcy	30,02	25,77	26,34	27,57	26,52	24,15	22,70	25,49	23,71	22,47	13,09	-9,82	-11,99
2706	Czechy	36,66	36,93	32,88	40,26	37,09	32,29	26,84	26,08	21,10	20,78	23,97	0,54	-9,50
	Dania	9,88	7,67	8,68	8,44	8,87	11,75	12,23	12,51	17,24	16,41	23,48	5,90	12,33
	Węgry										0,98			
	Holandia	0,33	0,90	1,63	2,29	8,81	14,24	28,28	50,99	47,80	45,91	66,44	32,38	48,93
	Belgia	51,86	47,50	45,54	12,52	13,57	14,59	7,93	15,22	17,77	20,15	3,66	-28,60	0,98
	Dania	0,00	0,00	0,00	0,09	0,14	0,07	0,13	4,87	6,45	11,65	3,75	-7,47	3,68
	Litwa	0,01	0,01	0,03	0,03	0,02	0,23	0,28	0,07	1,70	8,98	0,00	-3,35	-0,09
2707	Niemcy	17,88	19,32	18,60	23,27	23,41	25,06	26,00	5,92	7,33	5,79	7,10	0,90	-16,45
	Estonia	0,12	0,08	0,00	0,01	0,01	0,01	3,27	0,00	0,01	1,89	11,82	3,64	11,81
	Czechy	21,28	21,54	19,72	24,75	26,76	16,87	8,36	2,27	1,40	0,78	5,51	4,50	-15,05
	Rumunia	1,95	1,49	2,72	2,36	1,23	0,94	1,28	0,18	0,94	0,74	0,03	-0,77	-0,67
	Węgry	1,28	1,59	3,24	3,99	4,76	3,79	3,01	0,50	0,47	0,23	0,00	-0,20	-3,73
	Słowenia	0,97	0,86	1,31	5,32	8,02	7,63	6,12	1,21	1,31	0,22	0,07	-0,17	-8,76
	Grecja				16,02	14,15	12,70	15,88	32,65	19,52	33,53	34,00	-14,95	-21,62
2708	Słowenia				0,18	6,79	0,21	0,23	0,69	0,18	0,93			
	Niemcy	100,00	0,03	0,00	0,68	0,00		0,00			0,27	0,00		
2709	Niemcy	99,99	100,00	99,98	99,99	71,77	99,99	100,00	99,99	99,98	99,81	100,00	0,00	0,01
	Szwecja					28,19	0,01				0,00			
	Niemcy	8,59	7,95	9,25	10,71	10,28	8,56	7,18	16,67	16,84	7,61	5,09	0,40	-4,46
	Belgia	3,86	6,80	4,05	4,06	5,00	7,75	5,40	7,88	7,71	4,80	3,99	-1,18	-3,40
	Szwecja	8,85	10,68	9,52	7,42	7,93	6,77	7,62	6,31	1,83	4,73	2,00	-3,24	-4,14
	Czechy	5,68	10,12	18,68	22,61	7,58	6,73	7,65	17,67	18,45	4,32	4,66	0,14	-2,40
2710	Holandia	22,81	18,46	24,42	27,11	36,30	40,34	39,92	12,51	10,20	3,42	6,38	0,55	-29,57
	Słowacja	0,89	0,40	0,78	2,65	3,13	0,82	1,12	2,63	2,21	2,06	1,08	-0,59	0,17
	Francja	1,48	1,46	0,27	1,45	2,91	1,20	1,54	4,23	9,55	1,85	0,84	-2,25	-0,86
	Finlandia	0,89	0,28	0,66	0,27	0,16	0,82	1,26	1,41	1,59	1,65	5,32	5,21	5,16
	Estonia	0,14	0,10	0,08	0,41	1,24	0,60	0,67	1,43	1,09	1,65	2,67	1,14	2,43
	Dania	4,04	3,19	0,84	1,18	3,79	4,88	2,69	2,18	3,86	1,54	2,52	-0,64	-5,74

Export Intelligence

2711	Węgry	1,91	6,84	9,00	17,48	20,09	22,44	33,87	40,46	28,45	16,72	10,55	-6,09	-7,20
	Niemcy	54,42	38,08	27,01	14,78	30,05	27,13	22,34	15,02	30,44	14,05	17,02	6,77	-8,29
	Czechy	18,53	23,63	29,21	19,89	16,81	20,11	15,07	16,52	14,19	7,98	3,15	-6,17	-27,00
	Słowacja	9,59	10,88	10,80	9,93	8,66	7,35	9,21	12,16	12,21	4,60	3,03	-1,30	-2,45
	Bułgaria	1,03		5,86	2,47	1,26	1,74	0,00	0,00	0,02	0,72	1,20	-0,01	-0,29
	Holandia	0,01	0,05	1,47	0,04	0,33	0,81	0,40	0,00	4,55	0,50	0,01	-0,16	0,01
	Rumunia	0,00	0,02	0,43	0,02	0,06	0,00	0,01	0,46	0,02	0,39	0,04	-0,74	0,03
	Włochy	0,01	1,98	3,44	3,66	1,63	2,06	1,03	0,16	0,64	0,21	0,32	0,00	-2,71
	Słowenia	0,95	1,50	0,79	2,51	5,45	3,12	1,27	0,15	0,63	0,20	0,33	-0,14	-2,65
	Litwa	0,01	0,08	0,01	0,01	0,02	0,03	0,11	1,09	1,32	0,17	0,24	0,09	0,22
2712	Niemcy	34,08	31,30	38,97	41,95	41,13	41,90	39,57	33,49	41,40	29,80	20,02	-13,03	-23,87
	Włochy	2,71	2,69	3,47	1,35	2,38	4,29	1,70	3,83	3,83	10,27	8,71	-0,33	1,21
	Słowenia	6,51	6,02	7,89	6,72	9,38	10,52	8,06	6,70	8,26	8,49	4,82	-2,26	-4,87
	Czechy	2,96	4,61	2,32	1,58	3,48	4,11	7,52	7,60	9,82	8,26	34,00	22,86	31,12
	Holandia	17,53	16,20	12,27	15,13	12,17	10,00	11,75	8,30	4,85	6,29	5,00	-0,42	-4,30
	Węgry	13,08	15,92	12,44	8,46	6,94	4,26	4,23	5,48	6,08	4,95	4,27	1,54	-0,26
	Rumunia	3,44	4,27	4,20	2,58	2,64	2,36	2,78	3,35	4,08	4,61	3,21	-3,71	1,38
	Słowacja	3,46	1,59	1,45	2,72	2,33	1,49	1,86	1,94	1,61	3,07	4,05	0,03	3,04
	Austria	1,71	1,61	1,68	1,54	2,26	1,02	1,02	2,01	2,37	2,32	0,91	-0,52	0,37
	Chorwacja	2,19	1,21	0,88	1,19	0,51	0,80	1,20	1,67	2,19	2,27	1,71	0,35	0,78
2713	Czechy	22,11	21,30	19,06	18,74	18,79	19,96	18,32	12,27	12,14	10,85	9,82	-5,38	-2,96
	Słowacja	3,28	14,97	6,91	5,33	3,45	7,94	10,25	7,56	8,35	10,61	3,63	-3,11	0,53
	Rumunia	21,65	24,33	35,52	29,73	15,91	12,06	20,84	24,66	19,14	9,62	7,44	-4,28	-4,08
	Litwa	7,83	5,26	4,83	6,24	12,52	10,91	7,17	6,09	5,96	7,36	7,24	-5,71	-9,05
	Francja	0,44		0,00	1,32	1,47	0,97	0,87	0,84	2,57	5,82	1,29	-3,94	-0,84
	Niemcy	15,99	12,49	8,25	13,21	15,08	17,07	14,14	7,04	6,20	5,29	8,92	3,12	-2,54
	Węgry	6,19	6,42	5,17	2,54	1,72	2,39	3,70	2,94	2,53	4,83	2,86	-5,09	1,26
	Szwecja	6,17	1,34	2,79	7,07	8,51	2,70	1,92	1,53	2,46	3,21	2,97	-3,82	-3,19
	Łotwa	2,19	2,22	2,73	0,67	0,96	2,39	0,63	0,45	1,21	3,04	3,09	-3,48	0,56
	Estonia	0,14	0,00	0,00	0,00	0,03	0,34	0,38	0,68	0,17	2,20	0,32	-6,50	-0,86
2714	Niemcy	73,15	0,55	0,00	0,06	0,09	28,22	0,02	20,43	86,82	41,15			
	Czechy	1,50	1,09	0,00	22,37	30,66	5,31	12,69	1,98	4,60	37,58	0,25	-10,38	-6,78
	Łotwa	24,82	62,25	64,64				0,22	0,40	1,58	11,65	98,83		
	Rumunia							55,71	65,58	3,78	5,50			
	Austria				0,01		4,71	0,02		0,00	0,34			
	Litwa	0,51	35,77	34,55	0,05	0,30	15,60	21,67			0,07			
	Szwecja	0,00	0,14	0,00	0,11	0,28	8,19	0,00		0,01	0,03			
	Słowacja				46,71	63,59	28,85	6,43	0,00	0,00	0,00	0,51		

Export Intelligence

2802	Holandia									0,32	48,55			
	Czechy	81,21	99,00	99,16	99,36	96,73	79,67	90,44	95,13	52,00	37,28	99,38	67,02	0,62
	Austria									1,35	6,93			
	Włochy									7,55	2,37			
	Niemcy						17,91	6,27		34,89	2,07			
	Chorwacja									0,04	1,07			
	Francja									0,04	0,66			
	Słowacja	0,29	0,02	0,04		0,12				0,19	0,58			
	Szwecja										0,26			
	Finlandia	1,45	0,52	0,66	0,48	2,11		1,31	2,96	1,22	0,14			
2803	Czechy	5,88	10,17	7,33	10,39	25,35	17,70	19,20	24,18	23,78	22,79	25,99	-0,21	6,23
	Niemcy	32,88	24,38	22,62	22,14	17,96	19,11	21,77	20,64	19,71	18,46	14,51	-0,47	-4,92
	Luksemburg	6,68	7,05	6,43	7,42	8,78	8,53	6,98	5,25	8,00	11,82	7,98	-1,62	-0,81
	Słowacja	7,27	8,12	18,81	12,73	0,18	6,92	10,85	8,04	7,44	9,71	19,02	12,53	15,44
	Włochy	4,10	2,58	3,33	4,59	7,81	8,35	9,52	10,76	11,16	7,94	7,53	-1,43	-1,00
	Francja	9,88	9,29	10,60	8,05	5,67	5,59	6,84	6,01	4,37	3,49	1,45	-2,14	-4,01
	Hiszpania	3,33	2,39	1,49	0,53	1,56	1,55	1,43	2,43	2,03	3,33	0,64	-3,91	-1,03
	Słowenia	3,82	3,19	3,05	4,05	4,42	4,20	2,67	3,08	3,41	3,14	2,47	-0,62	-1,84
	Rumunia	9,48	11,79	9,37	7,48	3,25	2,80	2,36	2,10	2,25	2,87	1,35	-1,50	-1,02
	Węgry	1,93	3,20	2,63	2,81	3,27	4,24	3,16	2,34	2,49	2,82	4,59	1,27	0,14
3826	Niemcy	26,72	8,99	13,68	7,88	10,65	20,31	19,16	33,73	30,84	27,42	27,80	1,34	8,49
	Holandia	4,99	23,57	23,04	22,16	27,68	23,92	28,45	8,84	30,17	20,39	4,74	-14,57	-20,83
	Belgia								0,34	2,32	4,09	18,68	24,01	
	Czechy	1,76	5,62	6,35	9,16	6,31	17,50	16,65	23,63	15,07	12,71	9,27	-4,23	-9,64
	Litwa	3,14	0,34	7,99	2,85	2,89	4,35	4,54	2,03	0,44	12,60	24,63	10,17	21,98
	Bułgaria	17,43	7,42	17,94	43,00	38,64	20,60	22,50	12,97	4,25	7,30	7,45	2,64	-9,30
	Słowacja	9,83	5,17	4,63	4,05	5,37	2,64	2,29	1,21	0,45	0,82			
	Włochy			0,00	0,00	0,07	0,07				0,04			
	Rumunia	0,00	0,00	0,79	1,95	4,12	3,22	0,04	0,03	0,97	0,01	0,04	0,04	-10,10
	6803	Niemcy	2,93	0,98	0,32	0,77	5,93	4,83	20,78	24,49	31,62	22,52	13,85	2,15
Czechy	3,04	9,13	3,18	4,47	24,12	13,34	8,29	4,17	4,20	10,67	1,98	-11,56	-8,37	
Francja	0,12		84,98	76,44	5,70	1,83	3,24	3,19	3,50	3,89	2,33	-0,11	-0,50	
Austria			0,00	0,01	0,20	0,86	2,37	5,25	6,98	3,64	2,30	0,21	2,28	
Szwecja			0,11	0,14	1,22	1,87	0,30	0,42	0,38	3,53	0,36	0,27	-0,50	
Włochy		1,32		0,20	1,85	1,13	0,74	0,60	3,23	3,11	1,29	-0,57	0,02	

Export Intelligence

	Hiszpania	0,73		0,03	0,86	1,07	0,52	1,15	1,74	2,64	0,76	-0,57	-0,70	
	Litwa	2,75	1,30	0,85	0,71	4,60	3,36	1,69	2,89	1,70	0,71	0,27	-0,25	-2,24
	Grecja			0,01	0,04	0,36	0,65	0,15	0,15	0,42	0,55	0,55	0,35	-1,46
	Słowacja	0,04	0,23	0,17	0,23	2,02	2,19	6,68	4,10	0,83	0,55	0,14	-0,43	-1,96
	Niemcy	5,77	13,35	12,16	3,95	1,50	2,64	1,71	1,11	3,97	11,19	21,80	10,46	19,02
	Węgry		0,02	0,04	0,08	0,06	0,00	0,00	0,00	0,00	2,89	2,66	-1,94	2,66
	Austria	0,13	0,07	0,11	0,05	0,12	0,01	0,00	0,00	0,01	1,38	0,02		
	Francja	0,14	0,15	0,21	0,27	0,01	0,00	0,00	0,00	0,01	0,31	0,41	0,06	0,41
7106	Słowacja	1,59	1,16	0,83	0,06	0,00	0,00	0,00	0,00	0,01	0,14	0,35	0,17	0,35
	Czechy	0,94	1,86	0,94	1,69	0,46	0,29	0,15	0,00	0,03	0,08	0,03	-0,04	-0,11
	Holandia	1,06	0,34	0,54	0,09	0,00	0,00	0,00	0,00	0,00	0,06	0,17	0,17	0,17
	Włochy	0,14	0,19	0,21	0,21	0,13	0,08	0,07	0,05	0,08	0,05	0,18	0,11	0,13
	Litwa	0,15	0,13	0,09	0,08	0,13	0,18	0,16	0,12	0,02	0,04	0,02	-0,01	-0,19
	Słowenia	0,09	0,05	0,03	0,02	0,01	0,02	0,01	0,01	0,01	0,04	0,02	-0,01	0,00
	Holandia								0,01		62,71			
	Grecja						0,03	0,03	0,10	0,06	0,07	0,26		
	Finlandia							0,07	0,33		0,05			
7107	Niemcy	4,31				98,98	62,35	89,05	68,73	0,39	0,03			
	Francja										0,03			
	Rumunia						0,01	0,11	0,04		0,02			
	Litwa	0,49				0,02	2,09	8,41	4,42		0,00			
	Cypr										0,00			
	Bułgaria							0,00	0,03	11,80	20,79	3,47		
	Łotwa	0,04	0,52	0,00				0,05	0,05	4,21	18,20	3,04		
	Niemcy	45,70	33,94	51,04	54,57	22,85	37,63	24,46	9,26	13,33	11,60	6,32	-7,88	-34,59
	Estonia	0,04		0,00		4,18	0,01	1,71	3,06	4,01	7,97	7,58	-2,89	7,52
7108	Włochy	5,75	4,43	3,42	1,10	1,25	6,86	1,72	4,36	5,69	3,44	8,72	7,58	-0,60
	Rumunia									0,07	0,53	5,02		
	Dania	0,01	0,01	0,01	0,02	0,03	0,01	0,16	0,26	0,35	0,40	0,00	-0,84	-0,05
	Hiszpania		0,62	1,34	0,47	0,37	0,17	1,07	0,17	0,05	0,16	0,00		
	Francja	13,66	5,88	0,03			0,39		0,10		0,15	4,48		
	Szwecja				0,07			0,13	0,13	4,22	0,12	5,72		
7109	Belgia	4,31		8,88							0,32			

Export Intelligence

	Litwa	8,51										0,11				
	Słowacja	9,44	26,86	1,30								0,11	0,34			
	Czechy	0,79	25,72	50,62	78,36	4,31	100,00	0,02	86,04	0,02	0,03					
7110	Niemcy	22,43	10,82	4,82	4,51	11,95	81,66	51,67	52,01	74,09	86,43	34,26	-61,83	-37,72		
	Włochy	9,77	50,15	34,89	2,65	3,81	11,25	15,64	39,66	19,95	4,84	43,28				
	Czechy	1,81	3,05	4,29					26,76	7,53	4,44	2,63				
	Grecja										0,62	2,12				
	Czechy	3,03	3,20	7,27	31,19	26,40	18,88	29,01	33,02	28,90	25,71	22,33	-3,85	9,80		
	Belgia	0,52	1,79		0,06			1,52	1,42	12,82	14,62	12,00				
	Niemcy	57,80	67,21	24,20	17,17	10,36	13,10	19,86	16,81	11,04	8,92	15,32	8,22	0,36		
	Włochy	2,17	24,03	45,18	29,46	11,85	12,79	5,67	3,98	5,69	5,97	4,60	0,12	-5,69		
	Hiszpania	0,02		0,19							1,36	2,93				
7112	Francja	4,40	2,54	0,98	0,68	1,30	2,17	1,44	1,46	0,38	0,38	0,63				
	Litwa	2,03	0,11							0,21	0,10	0,08				
	Estonia	0,20								0,00	0,00	0,01	0,00			
	Holandia	0,05	0,12	0,02	0,00				0,00							
	Austria	0,51	0,01	0,02		0,40	0,17	0,11					0,00			
7201	Czechy	49,47	41,07	74,93	65,94	67,89	60,72	57,18	54,67	56,83	56,45	36,66	-23,32	-22,89		
	Słowenia	0,06	0,18	0,48		5,78	5,10	4,34	14,84	12,66	10,77	4,18	-3,89	-0,77		
	Słowacja	5,22	7,41	10,62	16,34	13,43	15,89	19,80	20,51	14,62	10,60	5,90	-0,96	-11,36		
	Niemcy	12,31	16,03	11,34	6,66	5,92	5,56	3,87	0,04	1,70	9,47	4,04	-7,12	-0,19		
	Chorwacja	0,06	0,04			2,16	4,63	4,69	4,51	7,95	6,43	1,96	-5,76	-1,86		
	Węgry	0,52	1,37	1,83	0,35	3,36	5,33	8,44	4,48	4,16	3,07	2,14	-1,46	-3,74		
	Finlandia	0,08		0,43	0,52	0,62	0,30	0,33				0,55				
	Rumunia	0,26			0,04			1,00	0,68	0,71	0,66	0,45	0,47	0,28	-0,09	
		Włochy	30,98	32,94	0,04	9,50	0,36	0,38	0,03	0,16		0,32	2,42			
		Francja								0,00					0,08	
7202	Niemcy	29,86	49,51	42,04	37,80	39,90	35,09	38,35	33,48	41,37	32,15	22,02	-6,17	-15,17		
	Włochy	3,67	1,12	9,49	14,47	18,31	19,22	12,30	22,23	24,45	25,07	16,10	-9,02	-4,28		
	Czechy	37,18	22,48	22,21	23,24	17,81	14,60	17,93	11,30	9,72	6,87	4,60	-1,98	-11,45		
	Holandia	1,97	0,37	0,10	2,03	0,62	0,64	0,47	0,37	0,47	5,78	19,33	15,80	17,90		
	Słowacja	7,69	4,46	5,22	5,03	4,60	5,68	9,16	5,35	6,62	3,91	6,30	2,98	2,05		
	Austria	5,23	4,93	4,42	2,08	2,37	6,20	7,14	8,20	2,68	3,89	3,12	-0,59	-2,39		
		Hiszpania	0,01	0,00	0,00	0,05	0,29	0,62	0,42	0,58	1,04	3,15	1,55	-3,24	0,70	

Export Intelligence

	Belgia	2,58	5,49	4,18	4,07	5,96	6,30	3,22	2,84	3,73	2,33	1,38	-0,65	-2,56
	Luksemburg	0,93	0,14		0,47	0,05	0,50	0,66	1,19	0,90	1,76	0,63	-1,90	0,18
	Portugalia	0,00			0,06						1,29	3,02		
	Niemcy	22,14		13,38	5,77	1,51	34,00	51,51	10,16	30,78	94,20	3,92	-93,61	3,90
	Litwa			1,94	1,14	0,15	0,21	0,14	0,02	0,13	3,61	27,41	24,94	26,62
	Włochy	73,76							0,00	0,00	1,19	0,01		
	Dania						17,25	89,59	68,61	1,01	68,40			
	Czechy								0,00	0,00	0,02			
7203	Rumunia						0,06	0,12	0,04	0,03	0,00	0,06	0,06	-0,04
	Słowacja					0,01	0,03	0,16	0,08	0,03	0,00	0,01		
	Węgry						0,13	0,18	0,04	0,03	0,00	0,05	0,05	-0,08
	Estonia						0,00	0,02	0,01	0,01	0,00	0,04		
	Łotwa						0,02	0,04	0,00	0,01	0,00	0,02		
	Niemcy	47,33	42,19	40,26	33,69	45,47	35,45	30,40	26,13	31,11	26,19	22,07	-6,58	-15,94
	Finlandia	11,09	20,50	15,26	30,60	19,44	21,74	17,43	19,75	16,41	21,43	18,75	-3,97	-1,96
	Czechy	16,69	16,37	17,88	15,26	14,68	14,09	10,38	10,16	11,14	11,68	10,79	-1,59	-4,24
	Litwa	0,29	0,01	0,16	0,21	1,86	0,66	2,70	2,80	3,39	3,91	6,44	2,78	6,37
	Włochy	1,10	0,69	0,98	1,04	2,53	3,10	2,66	1,68	2,60	2,68	0,83	-2,03	-2,76
7204	Słowacja	5,32	4,74	2,29	2,60	3,42	3,22	2,19	2,26	2,23	1,68	0,69	-1,83	-2,89
	Austria	1,06	0,99	1,47	1,42	1,28	0,80	0,76	0,64	0,87	1,26	1,20	0,29	-0,01
	Hiszpania	0,12	1,21	2,51	3,23	1,29	0,70	0,53	0,88	1,86	1,25	0,67	-0,36	-0,60
	Belgia	1,76	0,20	1,77	0,47	0,47	0,40	0,60	1,05	1,12	1,22	0,52	-0,43	0,08
	Słowenia			0,00	0,01	0,00	0,00		0,36	0,06	0,55	0,87	0,26	0,87
	Niemcy	48,65	38,04	54,77	48,39	46,62	44,82	50,20	44,49	46,24	39,50	35,26	-3,02	-3,66
	Czechy	18,96	16,79	17,78	22,08	20,66	22,89	19,86	16,29	19,49	18,62	18,57	-0,22	-7,58
	Holandia	1,10	2,50	4,29	3,21	0,02	5,88	4,88	5,11	6,29	5,74			
	Belgia		1,00	2,41	1,74	5,33	5,14	3,75	3,68	5,52	4,85	0,19	-4,94	-6,58
	Włochy	5,25	13,96	4,34	4,68	0,49	0,45	0,29	5,33	3,07	3,68	7,36	6,60	6,99
7205	Finlandia										2,81	7,14		
	Łotwa	2,48	0,87	1,23	0,90	0,34	0,33	0,27	1,06	2,32	2,76	2,06	0,38	1,86
	Hiszpania	8,57	6,84	1,31	1,60	3,28	5,26	6,99	7,03	4,51	2,67	7,41	4,38	-0,49
	Litwa	0,76	0,68	0,38	0,32	0,72	0,79	0,77	0,61	0,85	2,10	0,52	-2,12	-0,47
	Francja	0,32		0,00	0,04	0,29	0,28	3,06	0,72	1,28	0,96	6,88		
7206	Czechy	4,37	1,37	0,51	0,12	4,34	0,30	0,09	6,59	28,10	34,59	41,72	3,09	41,62
	Niemcy	10,16	12,82	14,31	14,18	15,85	20,84	16,14	18,25	29,17	25,61	27,33	4,76	5,26

Export Intelligence

	Włochy	23,14	18,67	19,50	22,08	21,04	15,38	13,07	12,50	19,21	15,71	9,69	-8,70	-7,27
	Szwecja	2,56	3,32	4,36	6,35	5,66	5,96	3,79	3,45	4,84	6,45	7,33	1,48	1,18
	Węgry	7,36	9,21	7,14	12,37	11,66	10,17	7,18	4,67	4,73	5,03	4,31	0,16	-5,46
	Rumunia	27,17	26,50	30,45	4,00	2,31	2,05	4,98	2,92	3,72	4,55	1,81	-0,19	-0,54
	Litwa	5,67	4,51	4,94	10,64	8,74	6,49	6,35	6,37	5,21	3,73	4,79	1,19	-2,36
	Luksemburg				0,17						1,61			
	Hiszpania	0,94	1,45	2,08	1,48	0,86	2,12	1,93	0,09	0,09	0,49			
	Holandia	4,93	4,66	5,50	12,29	7,07	6,43	4,59	1,66	0,07	0,36			
	Luksemburg	0,90	1,86	0,67	4,13	12,04	12,79	7,03	11,37	12,06	30,59	3,72	-7,83	-10,38
	Włochy	3,67	7,38	8,54	7,35	2,28	2,08	5,25	1,78	1,10	22,90	3,14	-49,89	1,68
	Niemcy	51,20	38,93	33,42	30,73	21,99	11,87	14,64	10,75	8,11	19,24	26,61	10,85	11,44
	Francja	6,83	12,97	24,92	19,71	6,66	2,60	1,65	3,10	3,21	6,60	26,11	19,16	23,48
7207	Finlandia	1,21	0,70	0,63	0,78	0,84	1,09	0,83	0,82	1,25	3,71	4,30	1,72	3,24
	Rumunia	1,68	1,41	0,55	0,03	3,03	2,54	0,03	0,03	1,75	2,97	14,16	14,16	11,66
	Hiszpania	8,76	11,30	9,13	18,35	11,58	7,87	14,33	1,20	1,20	2,95	11,47	10,84	7,98
	Szwecja	1,26	0,49	0,59	0,69	0,81	0,75	0,67	1,10	0,86	1,97	1,81	0,02	1,00
	Czechy	9,72	12,39	14,03	16,24	36,16	53,52	48,53	66,48	61,11	1,66	0,31	-0,83	-52,79
	Holandia	0,11	0,02	0,04	0,09	0,33	0,05	0,40	0,87	0,57	1,21	0,14	-1,20	0,05
	Czechy	35,39	29,94	25,82	25,64	19,52	21,22	22,53	40,33	43,12	37,82	28,89	-11,78	4,80
	Niemcy	25,29	23,04	19,44	24,86	20,17	19,19	17,69	8,09	12,42	13,12	15,64	-0,32	-3,80
	Węgry	2,66	2,57	2,15	7,56	14,60	13,30	12,70	16,05	10,91	10,95	10,58	-2,59	-5,93
	Słowacja	6,08	6,84	8,71	7,18	6,87	4,93	5,83	7,15	9,30	9,89	9,32	0,53	4,90
7208	Austria	8,31	13,27	20,72	16,23	7,42	7,69	10,21	11,13	8,40	5,97	8,66	2,71	-0,87
	Rumunia	0,42	0,38	2,26	2,04	1,17	1,68	2,55	1,67	2,23	3,74	1,07	-0,13	-0,26
	Estonia	1,07	1,04	1,45	1,49	1,19	1,19	1,79	2,16	2,15	3,69	4,83	1,35	3,53
	Łotwa	0,72	1,16	1,61	1,61	0,86	1,37	2,01	2,56	2,01	3,52	4,07	1,10	2,73
	Litwa	0,81	1,33	1,63	1,72	1,46	1,80	2,59	3,77	2,19	2,86	5,68	3,42	3,79
	Włochy	10,06	15,18	7,80	4,67	9,85	18,77	7,72	0,76	0,78	1,47	4,39	3,75	-9,78
	Czechy	45,25	39,99	31,70	29,51	28,42	28,29	27,09	36,07	41,40	32,71	34,90	2,46	5,13
	Litwa	7,07	5,67	4,55	6,35	8,93	8,46	12,70	14,25	17,09	16,65	15,19	-7,10	6,67
	Węgry	4,80	4,74	14,08	5,49	2,81	1,19	4,36	3,76	5,64	11,20	7,09	-2,70	5,70
	Niemcy	11,14	19,12	26,45	40,81	33,09	36,13	31,23	21,63	16,54	8,72	5,39	-4,95	-30,13
7209	Słowacja	10,93	9,52	10,82	7,34	12,33	8,54	10,96	9,89	7,17	7,18	18,14	12,16	10,47
	Estonia	1,45	0,77	0,61	1,11	1,79	2,47	3,52	2,78	4,45	4,89	3,48	-3,76	0,02
	Łotwa	3,88	0,93	0,45	0,49	1,14	2,11	2,41	3,06	2,17	4,38	2,94	-1,86	1,17
	Luksemburg	0,01	0,05	0,07	0,02	0,39	0,06	0,05	2,46	0,29	4,17	0,03	-0,15	-0,13
	Włochy	0,37	1,10	1,27	1,90	2,77	2,33	1,42	0,90	0,41	3,65	4,68	3,05	3,12
	Austria	7,59	11,03	5,95	3,66	5,13	5,71	2,87	2,07	1,00	1,21	1,39	0,40	-6,79
	Czechy	22,24	20,00	20,32	18,57	24,15	26,41	26,25	27,92	34,90	29,75	27,03	-2,32	-0,01
7210	Słowacja	16,33	15,91	14,34	15,21	13,87	12,47	16,20	12,75	14,06	15,60	13,56	-4,58	0,32
	Litwa	3,17	4,44	4,76	4,46	4,73	4,21	4,95	6,65	7,19	9,31	9,03	-2,24	4,73
	Rumunia	5,88	6,72	7,93	7,48	7,36	7,87	8,11	7,88	8,94	6,96	4,80	-3,18	-4,41

Export Intelligence

	Niemcy	1,91	3,38	5,98	9,17	7,05	8,58	4,64	5,34	3,65	4,00	6,33	2,97	-2,78
	Węgry	4,76	5,38	5,74	5,85	5,64	6,08	6,40	3,58	3,32	3,52	3,41	0,02	-3,15
	Łotwa	0,71	0,92	1,06	1,05	0,85	0,77	0,99	1,31	1,25	2,65	1,39	-1,57	0,75
	Estonia	0,62	0,33	0,57	0,69	1,05	1,14	0,79	0,93	1,22	2,54	1,67	-1,78	0,53
	Włochy	0,72	0,83	1,53	1,89	2,63	2,73	1,71	0,74	1,32	1,91	1,70	-0,46	-0,40
	Belgia	0,56	0,56	0,65	0,63	0,67	0,91	0,69	0,71	1,14	1,84	1,87	0,81	0,80
	Czechy	39,01	43,17	44,33	49,90	51,90	51,42	46,40	42,09	34,84	31,53	32,82	-3,23	-17,00
	Niemcy	24,95	18,01	18,06	16,43	13,73	16,90	18,95	17,64	28,46	26,06	20,91	0,18	4,27
	Estonia	1,55	1,82	2,02	1,84	0,39	1,62	2,46	3,66	4,19	5,92	4,24	-0,91	3,11
	Francja	0,02	0,05	0,33	0,30	0,41	0,25	6,20	8,12	8,36	5,88	9,24	3,68	9,23
	Łotwa	1,97	2,20	2,64	1,98	1,86	2,98	2,57	3,19	3,39	5,23	4,34	-1,85	1,30
7211	Litwa	5,30	9,14	8,08	7,10	6,01	3,86	5,26	5,02	5,16	5,00	3,97	-2,47	0,03
	Słowacja	10,57	4,07	5,85	5,64	5,38	4,73	3,46	3,57	3,27	4,44	7,60	3,61	1,88
	Finlandia	0,03	0,12	0,18	0,10	0,10	0,11	0,10	0,18	0,61	1,88	2,28		
	Węgry	5,96	7,61	7,43	7,51	6,37	4,49	3,23	2,26	2,22	1,88	0,91	-0,88	-5,11
	Luksemburg	0,03		0,12		0,00	0,03	0,04	4,44	1,79	1,28	1,27		
	Czechy	28,80	21,15	19,41	18,29	22,71	26,98	25,79	21,71	25,34	21,71	19,64	-4,65	-10,39
	Niemcy	12,97	18,30	26,61	20,60	14,74	16,89	17,12	22,32	24,53	19,72	16,47	1,93	2,17
	Litwa	8,38	7,62	8,16	5,88	6,03	5,76	9,36	9,46	6,65	9,66	9,58	-2,06	3,60
	Słowacja	8,91	5,14	6,81	8,97	6,87	8,38	6,17	6,76	6,83	7,43	8,60	1,99	0,74
7212	Belgia	2,04	3,02	0,74	0,45	0,39	0,32	0,26	0,27	4,17	7,18	4,90	-1,18	4,62
	Francja	0,17	0,10	3,10	5,84	1,09	1,26	0,46	0,14	0,94	4,50	3,92	-0,67	2,61
	Finlandia	0,12	0,23	0,03	0,09	0,03	0,03	0,03	0,77	0,17	3,76	2,69	0,90	2,67
	Łotwa	2,08	1,32	0,77	0,80	1,34	1,97	3,29	4,03	2,56	3,45	0,85	-5,40	-1,76
	Estonia	0,62	0,56	0,97	0,46	0,99	3,30	1,65	3,46	2,01	3,05	2,25	-2,40	-2,48
	Holandia	0,04	1,88	0,94	1,15	0,97	1,04	1,05	1,12	1,70	2,31	1,00	0,16	0,22
	Czechy	30,06	27,33	28,15	27,31	28,67	28,77	31,59	34,48	33,79	38,53	42,67	-2,87	15,67
	Niemcy	11,99	9,09	8,04	7,97	7,49	7,06	12,42	9,96	12,16	18,37	12,96	1,69	5,70
	Słowacja	20,89	21,48	23,70	19,14	19,32	21,40	15,97	17,32	20,82	15,21	17,98	-3,51	-2,77
	Włochy	8,71	8,78	6,03	9,75	12,35	11,28	7,46	8,14	5,42	6,23	3,91	-0,73	-9,79
	Węgry	5,87	6,26	5,67	5,66	5,33	4,79	7,26	5,39	4,46	3,58	1,16	-1,59	-2,75
7213	Rumunia	1,63	1,45	1,68	1,66	0,95	1,63	4,47	2,97	2,70	3,58	3,17	0,87	2,13
	Litwa	0,29	0,30	0,30	0,24	0,44	1,17	0,66	0,65	0,48	2,33	0,88	-1,31	-0,57
	Szwecja	1,00	2,51	2,52	2,83	2,41	4,60	1,34	2,39	2,74	2,18	0,65	-2,77	-3,88
	Belgia	1,00	1,58	1,34	1,79	2,00	1,76	2,24	2,15	1,55	1,45	1,58	0,60	0,45
	Dania	5,53	5,21	6,80	5,87	6,37	2,65	1,12	0,93	0,52	0,92	0,69	-0,33	-2,47
7214	Niemcy	22,31	37,67	37,60	40,36	41,30	35,08	33,04	34,80	34,10	37,69	33,86	-4,49	-2,87
	Czechy	37,88	17,19	19,52	16,13	13,56	18,40	16,82	17,18	17,27	16,22	15,14	-1,47	-2,35
	Słowacja	12,23	10,32	12,51	9,53	8,33	8,93	9,68	8,93	7,71	7,68	7,77	0,82	-0,77
	Litwa	3,12	3,80	2,90	3,92	5,15	3,07	4,25	5,07	3,88	5,06	10,15	6,04	6,81
	Dania	1,00	2,55	1,89	2,40	1,59	3,03	7,16	6,36	5,46	4,95	3,79	-1,23	-0,15
	Węgry	3,57	5,42	6,21	5,90	5,59	6,34	6,34	4,90	4,32	3,59	2,95	-0,76	-2,39

Export Intelligence

7215	Włochy	0,08	0,35	0,54	2,25	3,21	3,35	2,82	2,34	3,57	2,94	3,86	0,83	1,52
	Szwecja	2,32	3,45	3,33	2,55	2,37	1,64	2,97	1,93	2,47	2,53	1,51	-1,36	-0,22
	Francja	0,26	0,53	0,36	0,96	1,98	2,51	1,79	1,63	2,27	2,26	2,33	0,16	0,18
	Austria	0,64	1,46	1,56	2,17	1,37	1,39	0,95	1,32	1,51	1,81	1,93	0,12	0,47
	Niemcy	29,02	43,89	35,56	37,26	36,10	33,31	34,10	35,44	36,51	36,87	29,89	-6,97	-3,17
	Czechy	29,92	15,35	16,35	20,65	16,35	15,49	11,93	10,32	8,59	9,87	9,67	-1,16	-5,38
	Holandia	0,91	3,27	2,82	3,78	4,19	4,96	7,71	8,63	7,48	8,20	9,48	0,90	5,12
	Szwecja	4,08	0,61	0,52	2,14	8,26	10,97	9,41	6,70	11,24	7,67	8,34	0,82	-5,23
	Finlandia	0,02	0,05	0,51	1,50	3,31	5,64	5,47	5,10	5,27	5,82	7,02	1,49	1,24
	Słowacja	6,03	5,42	7,49	8,82	5,44	5,14	7,45	7,00	7,11	5,74	4,87	-2,40	-0,64
	Węgry	3,22	3,74	3,98	4,74	4,70	4,75	4,02	5,13	4,72	5,59	6,39	2,03	1,49
	Dania	1,24	3,07	2,65	3,40	3,75	4,46	5,09	4,83	4,50	4,45	4,83	0,21	0,38
	Austria	1,50	3,19	2,82	3,42	3,34	2,40	2,57	3,70	3,14	3,73	3,74	0,37	2,07
	Litwa	1,72	1,87	1,81	2,85	1,91	2,05	2,19	2,17	2,02	2,64	4,94	1,83	3,17
	7216	Niemcy	19,59	23,84	23,42	23,64	23,23	24,17	23,70	23,83	29,64	28,16	31,11	2,77
Czechy		15,02	14,09	14,98	14,47	13,52	14,91	13,83	14,80	13,67	15,01	10,81	-3,53	-3,97
Litwa		5,28	5,87	5,16	5,95	6,62	6,68	7,87	8,45	8,31	7,79	8,24	-0,16	1,32
Węgry		3,88	5,26	5,40	4,96	5,29	5,43	6,08	6,09	5,68	6,92	5,27	-1,82	-0,16
Słowacja		5,83	5,97	6,23	6,24	5,56	5,82	5,69	6,25	5,53	6,61	6,87	0,66	1,59
Rumunia		5,56	4,44	4,54	4,04	4,52	3,92	5,44	5,84	3,76	3,71	4,34	1,53	-0,02
Holandia		2,74	3,23	4,09	3,75	3,58	3,66	3,63	2,90	3,59	3,21	3,69	0,32	0,18
Austria		3,46	2,91	4,63	3,25	3,55	3,56	2,91	3,07	3,53	3,18	2,95	-1,67	-0,34
Włochy		1,17	0,93	1,81	1,94	2,00	2,03	3,87	2,37	2,10	2,58	3,05	1,00	0,58
Estonia		3,33	3,00	2,97	4,03	3,28	3,41	3,10	2,75	3,24	2,49	1,67	-1,49	-2,16
7217	Niemcy	38,13	37,32	40,33	41,31	41,80	38,65	39,09	36,73	39,75	40,71	28,59	-14,84	-7,92
	Portugalia	16,75	17,90	17,31	19,19	14,04	16,47	19,10	17,24	16,97	20,75	31,65	15,90	13,62
	Czechy	8,54	10,26	6,04	4,55	5,67	8,60	8,08	9,77	10,88	8,11	9,85	0,14	0,81
	Litwa	0,49	0,76	1,04	1,06	0,45	1,64	2,69	2,70	2,10	5,95	8,50	3,72	7,76
	Szwecja	2,72	0,59	1,92	1,38	3,68	2,84	4,03	4,19	4,67	4,72	3,05	-2,92	0,03
	Węgry	1,58	1,57	1,92	1,74	2,03	2,29	1,98	2,39	2,21	3,17	0,83	-3,58	-1,45
	Słowacja	3,24	1,57	0,64	1,21	2,20	2,55	2,09	3,25	3,83	2,96	1,56	-2,51	-0,47
	Austria	3,54	4,03	4,90	5,51	5,77	5,68	4,56	2,96	2,88	1,28	0,67	-0,88	-6,75
	Francja	1,31	1,85	2,46	1,27	0,81	0,89	1,71	1,90	1,75	1,27	1,73	0,83	0,64
	Holandia	1,66	1,55	1,24	1,66	1,54	3,45	2,10	1,65	1,32	1,11	0,19	-0,78	-1,35
7218	Niemcy	66,00	39,58	76,16	76,50	14,31	23,13	19,55	26,90	30,15	32,66	36,27	-13,03	15,57
	Holandia	15,72	30,37	9,78	7,94	29,23	23,31	23,04	48,70	55,45	30,01	17,68	-9,52	-8,08
	Dania	12,05	11,30	2,07	4,21	10,80	12,29	9,43	7,86	0,70	12,85			
	Belgia	0,03	0,53	0,02	3,95	9,56	10,46	4,21	4,04	4,07	8,57	9,80	3,68	-0,98
	Słowacja		0,01				0,16	1,29	3,07	4,08	6,43	3,92		
	Francja	0,02	0,38	0,01	0,31	5,75	15,23	14,69	0,02	3,53	3,33	24,81	24,66	9,45
	Austria		4,57	1,41	1,20	5,25	3,20	5,13	2,15	0,13	1,22	3,69	1,23	-3,52

Export Intelligence

	Węgry							0,04		0,00	0,99	0,04		
	Szwecja	1,93	0,23	0,04	0,06	0,01		0,00	0,57		0,83			
	Chorwacja									0,00	0,04	0,01		
	Czechy	36,36	38,39	38,01	31,11	29,05	28,24	25,98	22,48	23,97	25,00	16,28	-10,61	-15,09
	Niemcy	5,98	8,41	6,51	10,32	11,48	9,40	15,74	10,94	15,00	15,44	11,92	-3,99	4,32
	Węgry	6,89	12,65	12,44	9,73	10,01	10,31	9,64	14,66	11,86	10,40	15,69	3,19	6,04
	Słowacja	5,61	7,36	8,85	8,01	6,06	6,93	6,59	8,76	7,73	8,87	12,41	4,20	6,01
7219	Francja	1,11	0,35	0,11	0,76	1,85	3,99	4,95	5,59	7,12	7,82	5,58	-2,38	1,80
	Litwa	4,84	4,14	4,74	5,66	5,75	6,26	5,59	5,76	4,43	4,39	7,17	3,78	0,84
	Hiszpania	0,10	0,07	0,00	0,19	0,33	0,70	0,23	0,18	0,83	2,73	1,10	-0,73	0,17
	Estonia	2,01	1,94	3,37	3,21	3,06	3,56	2,80	3,74	2,84	2,53	3,92	1,68	0,39
	Austria	0,90	1,85	2,04	3,82	3,98	3,22	2,66	1,91	2,75	2,37	1,68	-0,72	-1,50
	Chorwacja	0,00	0,86	0,90	1,38	1,25	1,10	1,03	1,71	1,45	2,05	2,26	0,66	0,74
	Włochy	7,26	6,22	6,34	3,25	5,83	8,27	3,22	3,32	3,30	22,27	13,46	-21,13	4,26
	Czechy	21,42	15,15	26,69	24,09	15,02	17,90	13,35	23,07	22,17	15,25	13,97	0,37	-5,60
	Węgry	10,05	17,16	12,11	10,41	17,63	22,83	10,20	4,16	13,02	13,28	7,15	-4,43	-16,33
	Niemcy	8,24	13,31	10,76	9,16	10,16	9,94	16,39	10,42	6,70	9,40	17,03	11,71	3,39
7220	Dania	12,92	13,35	15,45	18,72	14,20	9,68	8,94	11,68	10,15	8,47	7,73	2,16	0,15
	Słowacja	3,24	1,70	1,42	0,69	2,13	2,46	7,48	5,38	5,71	7,68	12,93	8,15	11,91
	Belgia	0,10	0,74	1,00	1,41	3,21	1,36	4,39	3,31	2,80	4,13	5,69	-1,09	4,20
	Litwa	0,51	0,83	0,53	0,44	3,02	2,85	3,38	3,20	4,66	2,52	3,51	1,19	0,09
	Rumunia		0,19	0,45	0,68	0,45	0,86	1,87	2,08	1,71	2,00	1,86	0,42	1,35
	Holandia	0,28	0,35	1,54	1,40	1,51	1,16	1,44	1,39	1,08	0,94	1,07	-0,28	-0,42
	Czechy	90,14	94,28	99,88	96,62	92,74	99,83	93,06	96,20	96,96	96,79	83,40	-15,98	-16,54
	Niemcy	0,20	1,04	0,00				0,00	0,01	2,77	2,50			
7221	Rumunia						0,00	0,00	0,00	0,00	0,03			
	Francja		0,01				0,00	0,00	0,00		0,00			
	Niemcy	31,27	32,83	31,81	32,66	31,05	28,06	28,88	22,57	24,13	23,56	20,81	-3,31	-6,95
	Czechy	24,19	14,45	16,39	17,74	13,37	14,63	13,89	12,89	15,38	15,68	13,07	-5,45	-2,39
	Węgry	3,43	3,57	3,95	3,62	5,07	5,42	5,21	6,06	6,86	7,67	6,59	0,14	0,48
	Włochy	6,04	7,24	8,84	5,46	6,98	5,26	5,50	5,62	4,96	6,98	7,72	2,27	1,92
7222	Słowacja	2,89	4,84	4,33	5,31	5,00	5,17	6,42	6,01	5,14	6,60	6,43	-1,13	1,11
	Francja	2,46	2,53	3,16	3,18	3,94	2,16	3,12	2,83	2,48	4,13	2,34	-1,12	0,29
	Litwa	5,85	4,99	3,63	3,14	4,22	4,64	3,79	4,24	4,21	3,29	4,58	1,47	-0,93
	Finlandia	0,24	0,51	0,41	0,24	0,27	1,08	0,82	4,27	4,35	2,81	3,79	0,81	0,05
	Szwecja	1,67	4,66	1,98	0,47	4,31	2,23	3,08	2,23	3,22	2,81	5,30	2,46	4,10
	Rumunia	0,08	0,67	1,72	2,29	2,31	2,55	2,48	2,31	2,20	2,48	1,20	-1,66	-1,41
7223	Niemcy	18,04	22,85	27,36	22,46	25,29	27,88	35,09	35,76	38,79	39,62	38,54	1,04	8,85
	Czechy	13,26	22,51	25,06	19,17	15,27	25,74	21,46	17,88	16,23	13,38	10,81	-16,30	-15,52
	Włochy	6,93	6,82	5,70	3,68	10,83	5,29	2,23	3,39	3,13	5,58	6,82	1,81	2,16

Export Intelligence

	Słowenia	0,09	0,33	0,84	1,41	1,16	1,58	2,82	2,95	3,26	3,09	3,33	0,13	2,03
	Hiszpania	0,19	0,14	0,08	0,28	0,11	0,12	0,36	0,21	0,15	2,65	0,05	-0,14	-0,23
	Estonia	1,98	1,86	0,93	3,91	1,18	1,01	0,77	1,53	1,47	1,80	2,20	1,12	1,50
	Węgry	3,83	8,57	2,52	6,63	5,37	5,21	5,39	3,85	2,83	1,67	2,39	0,94	-4,98
	Szwecja	2,51	1,34	1,90	0,69	3,38	2,59	2,83	1,71	2,20	1,66	0,01	-0,24	-0,01
	Austria	1,23	2,49	0,14	0,10	0,13	0,10	0,14	0,95	1,62	1,24	0,93	0,43	0,52
	Francja	1,90	5,06	3,72	1,52	4,91	5,46	1,57	0,76	2,02	1,24	1,68	-1,42	-7,74
	Włochy	37,10	35,51	36,28	30,03	29,87	26,79	20,86	19,42	32,25	33,51	16,99	-12,38	-10,40
	Niemcy	34,84	36,53	37,04	44,94	30,54	32,71	36,56	30,03	30,97	27,83	33,85	4,44	2,29
	Rumunia	0,91	3,37	3,58	4,18	15,54	5,63		3,26	7,45	9,17	26,30	22,49	25,97
	Francja	3,05	3,40	3,62	3,07	5,53	13,07	12,29	10,96	10,16	8,65	11,77	-6,95	-4,85
	Węgry	3,95	3,52	5,34	6,36	4,10	5,97	6,38	9,09	8,69	5,80	2,27	-5,85	-4,12
7224	Austria	0,77	0,97	0,95	1,22	0,98	1,18	0,68	1,05	0,83	2,04	0,72	-2,10	-1,03
	Czechy	3,50	3,81	3,59	2,23	3,83	3,70	4,11	6,57	1,72	1,80	1,35	-0,90	-1,24
	Belgia	0,28	0,27	0,01	0,10	1,72	1,24	2,52	1,94	1,99	1,79	1,00	-0,25	-0,50
	Hiszpania	0,45	0,47		0,57		0,21	0,12	0,04	0,66	1,04			
	Luksemburg	2,15	2,73		0,04	2,71	0,20			0,53	0,94			
	Czechy	26,18	26,86	20,16	23,17	26,90	21,41	16,96	20,88	27,42	20,79	18,19	-2,14	-6,67
	Włochy	7,57	13,30	18,50	8,92	10,44	14,25	13,71	13,91	17,11	19,03	21,82	3,74	7,69
	Słowacja	2,56	4,08	2,99	3,93	5,07	7,33	7,95	8,97	12,28	6,70	5,40	-0,51	-1,16
	Austria	7,45	4,35	9,29	8,88	11,57	8,66	13,69	9,61	8,76	6,14	9,26	3,19	1,38
7225	Niemcy	9,32	7,44	9,41	10,53	6,54	6,20	8,57	15,22	4,66	5,87	4,18	-3,47	-3,03
	Węgry	5,94	3,07	1,93	3,61	5,46	5,19	4,08	5,15	6,62	4,43	2,32	-1,12	-1,70
	Chorwacja	1,99	2,26	2,02	1,84	1,65	1,41	1,31	2,31	1,21	1,66	2,86	1,13	1,26
	Belgia	0,65	0,61	0,51	1,41	1,00	1,25	1,26	0,72	0,50	1,10	0,13	-0,78	-1,03
	Estonia	0,19	0,26	0,18	0,24	0,28	0,29	0,26	0,41	0,25	0,64	0,16	-1,04	-0,06
	Litwa	1,29	1,03	0,54	0,83	0,36	0,57	0,79	0,74	0,52	0,44	0,81	0,55	0,14
	Niemcy	20,89	17,21	9,00	9,11	13,02	14,98	40,58	14,72	15,03	23,63	23,53	-6,63	8,38
	Chorwacja	9,78	7,94	11,12	13,24	11,64	11,03	5,24	12,54	9,17	15,00	19,56	8,07	6,95
	Czechy	4,86	11,80	7,16	5,42	8,72	10,15	8,47	10,84	26,02	12,33	4,68	-3,33	-2,59
	Estonia	3,54	1,99	3,41	4,47	7,64	7,81	5,36	8,77	6,42	8,00	10,98	2,48	4,88
7226	Węgry	2,94	11,49	11,50	18,07	20,21	13,32	5,61	9,12	5,34	5,64	6,40	0,49	-9,68
	Austria	0,84	3,73	1,12	1,05	1,39	1,26	2,62	2,38	2,98	3,78	4,46	0,86	3,06
	Finlandia	4,76	4,92	5,49	1,61	2,70	3,38	2,54	3,68	3,55	3,49	4,74	1,56	2,39
	Szwecja	0,22	0,10	0,73	2,73	2,00	2,42	1,22	4,47	1,15	1,87	0,41	-4,08	-2,19
	Włochy	2,38	2,12	4,01	6,48	4,53	4,22	2,39	4,66	4,96	1,61	7,77	6,84	2,67
	Irlandia	3,76	1,98	1,93	0,41	1,77	3,00	2,14	4,00	2,53	1,49	4,04	2,85	0,87
7227	Włochy	24,49	57,08	71,57	57,32	58,61	70,97	80,83	36,48	31,21	39,85	49,32	-16,59	-7,34
	Czechy	53,98	14,47	14,13	29,60	34,33	20,27	7,36	46,14	50,75	22,78	4,89	2,01	-33,05
	Niemcy	1,65	3,41	2,63	0,66	0,51	3,02	0,09	3,37	3,89	10,84	27,38	25,97	27,06
	Chorwacja	4,78	8,02	2,91	3,03	2,71	2,99	6,64	5,24	3,27	6,62	7,79	-3,24	4,93

Export Intelligence

	Rumunia	0,49							2,56	2,95	4,15	5,72		
	Słowenia	0,50	2,10	0,66	1,61	2,09	2,07	4,35	4,33	3,32	0,92			
	Węgry		0,01	0,01		0,03			0,12	0,13	0,17	0,46		
	Luksemburg					0,08	0,37	0,12	0,10		0,05			
	Szwecja	0,42	0,01	0,04	0,04	0,02	0,05	0,02	0,04	0,01	0,04	0,00		
	Estonia		0,01						0,05	0,01	0,02			
7228	Niemcy	41,64	42,81	38,57	34,03	35,28	29,71	31,28	32,48	38,44	39,39	33,05	-3,89	2,39
	Czechy	12,25	11,92	13,14	17,04	15,23	15,42	14,92	12,06	12,18	10,96	10,44	-1,57	-5,76
	Włochy	5,32	6,25	10,98	11,71	11,92	13,18	12,37	9,65	9,81	8,56	13,47	6,89	-2,46
	Słowacja	5,48	5,14	5,25	11,16	8,97	12,05	9,57	9,53	6,60	5,40	5,65	-1,04	-7,79
	Francja	0,59	1,65	1,51	3,00	3,37	4,44	2,64	1,78	2,22	3,87	4,51	0,39	2,16
	Austria	2,57	3,44	3,52	3,20	2,88	2,73	3,28	2,15	2,88	3,60	3,17	-1,15	0,63
	Węgry	3,08	3,73	3,01	2,33	2,28	2,26	2,76	6,39	4,28	3,07	3,87	0,61	2,11
	Litwa	0,22	0,25	0,48	0,31	0,31	0,89	2,21	4,30	2,69	2,61	3,07	0,24	2,86
	Rumunia	1,81	1,43	1,60	1,55	0,95	1,28	1,73	4,11	2,44	2,34	2,19	-0,09	1,28
	Słowenia	0,58	0,77	0,80	1,41	1,43	0,69	0,68	1,49	1,43	1,69	1,37	-0,36	1,12
7229	Niemcy	14,55	26,10	34,04	33,17	42,16	42,52	40,45	81,90	38,68	38,39	36,27	-7,78	-11,72
	Czechy	22,26	14,03	11,73	14,06	13,25	11,62	9,71	5,31	15,57	15,58	10,63	1,14	1,94
	Słowacja	9,60	7,87	9,40	8,33	9,85	7,61	8,25	2,26	8,71	7,34	12,90	7,94	4,54
	Węgry	4,65	4,82	4,49	6,37	5,64	9,29	5,16	1,58	8,65	7,30	11,97	3,45	2,55
	Rumunia	7,19	9,05	8,52	10,77	6,24	4,76	9,26	1,90	4,78	5,40	5,13	0,41	0,98
	Cypr	0,02	0,01	0,01	0,01	0,25	0,58	0,86	0,22	0,42	4,11	0,36	0,17	0,05
	Estonia	2,87	1,74	1,68	1,29	1,37	1,26	1,83	0,89	5,02	3,98	4,58	0,21	3,73
	Włochy	0,19	0,26	1,21	0,62	2,27	2,15	3,40	0,78	2,94	2,33	1,60	-1,09	-0,56
	Francja	0,29	0,76	2,04	0,62	0,66	0,68	0,43	0,22	0,87	1,68	2,21	0,03	1,49
	Litwa	2,24	1,35	1,27	1,64	2,44	2,01	2,18	0,50	1,94	1,60	2,07	-0,30	0,48
7301	Niemcy	25,04	26,87	28,32	29,64	25,91	32,99	35,66	38,65	44,75	49,91	56,11	12,03	28,54
	Francja	1,86	6,61	5,37	5,54	2,61	2,58	1,91	1,91	6,65	4,61	3,08	-0,96	0,11
	Włochy	1,17	0,36	0,67	1,10	1,60	1,46	4,42	4,27	1,91	4,54	2,44	-0,24	1,26
	Szwecja	0,28	0,43	0,18	0,09	0,57	1,26	1,22	2,09	2,17	4,24	6,62	2,75	6,01
	Finlandia	2,05	1,02	2,14	4,31	5,99	3,40	4,31	5,39	3,36	3,50	0,97	-5,15	-1,05
	Holandia	25,10	17,67	19,24	16,70	19,26	6,11	5,29	1,58	1,77	2,99	3,06	-0,15	1,35
	Czechy	2,92	1,08	1,54	1,33	1,00	0,67	1,04	1,21	1,97	2,45	3,16	-0,12	2,64
	Austria	1,56	1,37	1,86	1,19	2,85	2,82	2,39	1,61	0,53	1,58	2,64	2,33	-2,33
	Dania	1,69	0,32	1,48	1,42	0,39	1,37	0,81	1,06	1,54	1,26	0,76	-0,67	-3,34
	Łotwa	1,23	0,20	0,26	0,07	0,04	0,75	0,76	0,99	0,54	0,78	1,04	-0,11	0,41
7302	Niemcy	33,77	78,29	66,30	58,60	60,86	56,42	47,35	39,81	50,48	45,21	49,02	7,83	-14,22
	Szwecja	1,46	2,03	1,27	1,06	1,66	1,80	1,57	1,55	2,56	17,26	14,41	-8,14	13,15
	Włochy	1,86	1,16	0,86	0,96	7,17	4,19	5,58	3,29	1,69	9,54	5,67	-3,14	4,29
	Czechy	4,03	3,44	13,14	6,04	4,29	15,97	8,43	7,30	4,88	6,28	2,51	-3,54	-12,87

Export Intelligence

	Węgry	0,95	0,29	0,53	0,80	1,00	0,37	0,45	0,26	1,73	2,49	0,00	-5,52	-0,13
	Holandia	0,79	0,10	0,65	0,44	1,30	1,09	0,30	0,53	0,20	2,40	0,16	-1,71	-0,38
	Finlandia	0,13	0,02	0,00	0,35	0,37	1,09	0,76	2,50	2,87	1,63	2,81		
	Rumunia	1,34	1,04	0,60	1,63	0,89	1,08	2,14	2,49	1,70	1,48	8,30	6,06	7,81
	Bułgaria	8,95	2,24	0,35	0,18	0,30	1,71	1,13	2,84	3,75	1,08	0,00	0,00	-0,09
	Słowacja	0,42	0,23	0,36	0,14	0,22	0,37	0,49	0,60	0,64	1,06	1,57	1,41	0,66
	Czechy	6,93	5,75	8,13	11,55	11,13	11,35	13,49	11,20	17,00	21,52	8,79	-34,74	1,14
	Niemcy	8,93	2,44	6,51	9,31	6,67	6,46	1,24	23,78	14,57	13,15	49,74	34,49	41,84
	Belgia	4,73	0,32	3,57	8,19	1,96	0,11	2,10	1,58	0,03	11,35	0,04	-0,02	0,04
	Włochy		0,17	3,79	9,40	3,96	4,43	3,91	4,11	2,07	4,20	4,60	-2,91	2,26
7303	Szwecja	0,03	0,02	0,03	0,02	0,05	0,42	1,24	0,54	0,07	2,45	0,00		
	Francja	10,71	7,93	7,80	10,08	5,69	8,89	1,81	1,06	11,60	1,61	1,61	0,30	-7,68
	Austria	0,00	0,02	0,00	0,15	0,01	0,27	0,12	2,70	0,78	1,03	0,09	-0,59	0,08
	Słowacja	0,16	0,07	0,21	0,22	0,19	0,26	0,13	0,20	0,16	0,54	0,10	-0,02	-0,08
	Holandia	9,42	7,22	18,38	30,78	35,95	31,03	51,78	34,83	0,42	0,34	0,06	-0,02	-34,84
	Hiszpania	0,00	0,97	0,00	0,05	0,08	0,49	2,03	0,29	0,93	0,12	0,12	0,05	0,12
	Niemcy	29,03	24,58	25,68	25,79	27,90	26,75	25,58	24,22	29,11	28,66	29,72	-4,80	4,59
	Włochy	13,54	10,25	9,24	7,63	8,96	9,52	10,34	10,03	11,31	9,96	6,42	-4,29	-3,60
	Holandia	2,56	3,46	2,26	1,99	3,08	3,48	3,60	3,62	5,69	7,71	9,10	0,45	5,22
	Czechy	7,22	6,45	10,25	10,86	10,67	10,11	8,80	7,53	7,88	5,48	7,55	1,75	-4,30
7304	Dania	0,30	1,03	0,19	0,66	0,46	1,07	0,82	0,68	0,56	3,03	0,62	-3,57	0,04
	Węgry	1,66	2,52	2,43	1,98	3,31	4,10	3,19	2,89	1,69	2,85	1,65	-2,34	-3,31
	Słowacja	2,46	2,58	3,02	2,08	2,07	1,48	2,26	2,74	2,52	2,56	3,49	0,05	2,33
	Austria	4,06	2,00	2,32	2,33	3,70	5,23	4,66	3,30	2,55	2,49	2,15	0,01	-2,71
	Francja	2,68	1,85	4,15	4,10	3,13	2,27	1,55	1,78	1,85	2,47	3,07	1,48	1,63
	Hiszpania	2,69	2,31	4,91	3,08	1,31	2,67	2,08	1,35	1,94	2,33	2,22	-0,39	-0,07
	Niemcy	18,31	13,68	55,39	60,89	46,90	44,36	35,40	18,55	40,24	21,72	18,41	-4,30	-33,35
	Francja	0,00	0,11	4,81	8,88	11,02	7,10	3,30	2,68	8,64	9,85	18,38	3,85	11,65
	Hiszpania	0,02	0,55	0,06		0,45	0,45	0,35	0,19	0,65	5,67	2,96		
	Dania	2,30	0,10	0,32	0,74	0,42	4,64	1,35	1,49	1,20	4,34	1,00	-6,55	-6,92
7305	Holandia	1,08	2,69	2,47	4,78	1,60	0,91	2,77	1,57	5,11	4,07	1,83	0,65	1,64
	Włochy	4,24	5,48	0,33		0,87	0,59	0,65	1,51	0,22	3,74	3,86	-2,74	2,68
	Grecja				0,06					0,01	3,69			
	Łotwa	1,41	2,09	1,34	1,65	1,77	0,37	0,69	0,63	0,52	3,49	7,49		
	Szwecja	1,08	1,37	2,53	0,05	0,00	1,44	1,34	0,31	1,68	3,01	3,10	2,86	0,98
	Czechy	2,44	1,41	2,81	1,00	8,28	7,68	3,35	5,63	2,64	2,71	3,12	-0,96	-1,31
7306	Niemcy	23,53	26,21	31,00	32,43	33,07	33,96	29,57	27,38	30,79	33,00	30,93	-1,31	-3,34
	Czechy	19,82	18,14	18,26	17,90	16,44	12,98	12,85	12,80	14,02	11,79	9,67	-3,28	-3,43
	Litwa	5,76	6,89	5,68	6,18	6,63	6,26	8,48	8,90	9,05	8,25	9,45	-0,25	2,36
	Dania	2,62	1,80	2,02	2,40	2,45	3,73	4,37	4,75	4,45	6,07	5,80	0,46	2,28

Export Intelligence

7307	Szwecja	5,36	5,20	4,83	4,47	5,70	6,40	5,21	6,66	6,85	5,97	4,98	-1,28	-2,96
	Holandia	2,87	2,14	2,07	2,49	3,78	5,15	4,69	5,44	4,85	4,05	4,23	0,66	-1,38
	Finlandia	1,65	1,35	2,20	1,93	2,13	1,65	2,24	3,45	3,13	3,33	2,15	-0,77	0,72
	Austria	3,91	3,61	3,58	3,25	2,86	3,21	3,28	3,18	3,29	3,18	3,91	-0,75	-0,17
	Francja	1,52	1,93	2,37	1,94	2,55	4,58	4,86	4,09	3,15	3,04	5,41	2,53	1,69
	Słowacja	3,04	4,08	3,55	3,07	2,82	2,79	2,77	2,75	2,51	2,47	2,45	-0,56	-0,16
	Niemcy	54,44	55,29	51,37	48,93	45,16	43,87	34,36	29,43	31,91	29,59	31,77	2,76	-11,14
	Czechy	2,45	2,97	3,03	2,83	3,33	3,03	4,21	4,80	5,81	7,48	5,73	-2,72	2,56
	Belgia	4,08	4,06	4,55	4,57	3,67	3,82	3,68	4,13	4,72	4,57	4,72	0,05	0,38
	Holandia	2,80	2,23	2,40	2,66	3,26	4,74	5,40	5,49	5,45	4,36	4,68	0,99	-0,43
	Rumunia	1,71	0,56	0,82	0,79	1,39	1,43	1,45	1,44	1,33	4,11	0,96	-1,59	-0,39
	Litwa	1,45	1,42	1,79	1,63	1,52	1,46	1,90	1,69	1,55	3,56	1,45	-2,26	-0,21
	Węgry	0,86	1,17	1,77	1,49	1,76	1,56	1,95	1,82	1,68	3,27	1,68	-1,42	0,23
	Francja	2,25	2,82	1,99	2,72	2,89	2,83	3,16	3,86	4,12	3,13	4,07	0,76	1,32
	Szwecja	1,46	1,07	1,44	1,90	3,37	3,42	3,81	3,42	3,15	2,96	2,50	-0,38	-1,62
	Dania	1,73	1,78	2,09	2,40	1,90	3,05	3,12	3,06	2,72	2,46	3,35	0,66	-0,02
7308	Niemcy	27,98	28,59	29,53	31,63	33,61	39,19	34,69	33,98	33,34	33,27	30,90	-2,10	-11,61
	Szwecja	4,90	5,78	6,04	4,99	5,39	4,98	5,42	5,22	6,17	6,44	5,66	-0,79	0,78
	Francja	5,34	4,89	5,47	4,98	5,32	5,41	5,39	4,89	5,79	5,47	6,52	1,51	1,24
	Dania	4,28	4,77	5,85	5,09	4,99	3,98	3,74	4,30	4,67	5,03	8,40	3,03	4,39
	Holandia	4,33	4,54	4,48	5,17	4,72	5,41	5,72	5,42	5,43	4,96	4,71	-0,53	-0,16
	Czechy	2,68	2,90	3,48	3,47	3,83	3,73	3,43	3,32	4,70	4,82	4,06	-1,75	0,61
	Belgia	2,76	2,48	3,18	3,75	3,61	3,09	3,67	3,75	4,39	4,13	4,22	0,07	1,06
	Austria	3,45	2,61	2,33	2,23	2,89	2,69	2,52	2,67	2,93	3,10	3,93	0,76	1,51
	Węgry	0,77	1,04	1,04	1,07	1,26	1,98	2,66	2,26	2,67	2,54	2,08	-0,59	0,30
	Litwa	1,67	2,03	2,08	1,92	1,83	1,88	1,62	2,10	2,29	2,35	2,52	0,11	0,57
7309	Niemcy	23,77	25,25	31,19	31,06	27,89	31,21	32,26	33,44	34,68	41,47	33,64	-7,95	-0,19
	Szwecja	11,17	12,12	15,24	20,29	15,43	13,90	11,62	12,34	13,58	12,09	12,37	-2,11	-0,64
	Holandia	5,13	5,36	6,36	5,37	4,00	2,19	2,40	3,04	3,47	4,40	5,98	3,15	2,76
	Dania	4,01	2,76	5,34	5,11	5,99	4,90	4,57	6,24	4,60	3,95	5,92	1,61	1,81
	Czechy	3,48	3,24	2,50	3,41	3,63	3,96	3,92	4,82	3,84	3,77	3,27	-1,03	-0,92
	Francja	3,01	2,87	2,79	2,47	3,74	4,69	3,65	4,54	4,68	3,52	3,23	-0,62	-1,24
	Belgia	2,48	2,14	2,20	2,00	1,62	3,41	3,21	2,77	3,14	2,91	2,77	0,48	-0,97
	Słowacja	0,53	0,67	0,91	0,57	0,78	0,66	1,31	1,12	0,39	1,41	0,13	-1,38	-0,29
	Austria	1,36	0,87	1,19	1,01	1,76	1,17	1,51	0,79	1,46	1,28	3,80	2,72	2,95
	Estonia	0,46	0,16	0,08	0,08	0,18	0,49	0,10	0,10	0,26	0,82	0,23	-0,05	0,01
7310	Niemcy	35,69	36,06	38,65	38,60	36,90	33,99	33,22	36,91	38,91	38,83	40,86	3,26	7,40
	Holandia	15,87	13,78	15,30	13,75	14,57	12,94	13,55	16,09	13,81	12,69	8,17	-5,08	-5,37
	Dania	4,13	10,43	7,03	7,00	5,49	7,11	5,02	6,04	4,72	7,51	1,01	-2,19	-4,61
	Czechy	4,31	5,22	6,61	7,01	6,06	6,15	6,17	5,67	5,45	6,26	6,17	-1,10	0,03
	Francja	3,25	3,59	4,01	4,13	2,56	3,28	3,60	3,14	5,04	3,65	4,06	-1,27	1,10
	Szwecja	4,35	4,15	4,49	3,45	4,30	4,35	3,15	2,83	3,39	2,97	2,70	-0,07	-1,59
	Litwa	2,19	1,39	1,44	2,09	2,31	1,58	1,49	1,88	2,19	2,72	2,31	-0,52	0,62

Export Intelligence

7311	Finlandia	0,63	0,85	1,23	0,99	1,32	1,43	1,24	1,67	2,81	2,18	1,16	-0,64	-0,29
	Austria	1,38	1,33	1,06	1,59	1,97	2,36	2,34	2,21	1,95	2,04	2,44	0,70	0,44
	Estonia	0,84	0,67	0,65	0,64	0,58	0,65	0,79	0,96	1,49	1,70	1,97	0,40	1,44
	Niemcy	36,12	39,88	22,14	28,21	37,63	34,77	34,40	33,46	32,22	32,70	34,54	2,62	-5,73
	Czechy	11,79	11,72	16,58	18,24	13,02	10,09	10,71	13,07	14,92	15,31	9,89	-7,60	-0,21
	Holandia	4,68	4,29	3,89	4,16	4,14	10,23	15,29	16,68	17,52	11,79	11,89	-0,58	3,19
	Rumunia	2,19	3,20	2,25	2,97	3,78	4,21	5,35	9,11	10,44	10,50	15,31	8,79	12,53
	Szwecja	0,45	0,56	0,49	0,78	4,26	3,65	4,20	3,69	4,65	3,74	4,66	0,32	0,88
	Włochy	8,07	7,45	4,82	5,93	4,80	4,57	7,32	5,23	3,06	3,59	4,01	1,92	-2,89
	Belgia	1,57	2,33	1,18	1,96	1,59	1,82	2,23	1,72	1,50	1,64	1,75	0,11	0,71
	Dania	2,09	1,27	0,96	1,87	1,43	1,39	0,62	1,15	0,52	1,40	0,19	-0,74	-2,29
	Francja	0,87	1,00	1,29	2,45	2,04	1,47	0,99	1,78	1,25	1,34	1,26	0,59	0,45
	Grecja	0,30	0,12	0,63	0,13	0,12	0,49	0,00	0,09	0,05	0,84	0,02	-0,14	0,00
7312	Niemcy	46,60	46,92	39,06	41,55	40,45	33,28	29,07	24,98	44,00	45,61	46,85	8,14	8,34
	Włochy	3,24	5,57	9,00	9,12	11,92	11,40	6,50	9,54	6,91	4,90	2,80	-2,33	-8,35
	Węgry	0,90	1,16	2,47	2,31	2,00	2,31	3,32	5,99	6,77	4,86	4,00	-0,92	1,47
	Holandia	9,50	9,21	13,12	12,10	11,38	7,80	6,80	5,52	3,46	4,53	3,14	-1,73	-3,30
	Portugalia	1,58	1,17	0,99	2,64	1,71	2,76	3,14	3,41	2,07	3,37	6,03	3,64	2,80
	Francja	3,45	3,64	3,54	3,95	2,17	3,12	4,22	4,52	2,33	2,39	1,44	-0,93	-3,11
	Słowacja	7,76	3,72	4,52	5,09	5,11	7,03	8,99	6,55	3,42	2,00	2,16	-0,21	-4,41
	Hiszpania	0,30	0,39	0,54	0,55	0,45	0,53	2,04	2,85	0,31	1,92	2,28	-0,68	2,08
	Rumunia	0,75	0,77	0,65	0,73	0,75	0,81	2,16	2,87	2,64	1,89	1,40	-4,40	-0,01
	Austria	0,72	0,92	0,73	0,73	0,94	0,80	1,23	1,20	0,81	1,22	0,16	-1,03	-0,47
7313	Litwa	3,60	21,78	8,32	11,74	10,13	9,52	1,30	2,77	4,39	29,98	1,11	-12,87	-1,85
	Łotwa	1,51	3,22	2,26	2,69	7,55	4,67	1,28	0,88	8,98	18,56	0,92	-34,73	-0,91
	Niemcy	2,53	13,57	58,15	23,90	20,40	38,20	7,76	11,57	13,84	12,10	12,27	1,12	-27,26
	Dania	0,00	0,30	0,00	3,25	3,80	0,27	0,06	10,52	9,02	9,05	7,97	1,56	7,78
	Słowacja	0,42	1,68	0,26	0,11	0,88	4,41	0,20	1,39	0,61	4,40	0,37	-11,61	-8,01
	Francja	0,13	0,04	0,18	0,52	3,21	1,77	8,92	13,25	7,09	3,19	1,15	-2,70	-2,32
	Holandia		0,02	0,05		4,26	3,01	0,15	0,24	0,35	2,80	20,62	20,07	11,41
	Słowenia					0,01		0,00	1,45	0,22	2,74			
	Portugalia			0,02			0,09	0,00	0,00		2,37			
	Hiszpania			0,10	0,05	0,26	0,71	0,03	1,04	1,14	1,96	12,28	12,24	11,96
7314	Niemcy	37,03	41,65	43,12	42,33	39,98	40,04	37,65	43,67	42,54	40,16	43,85	6,78	5,64
	Szwecja	5,05	4,52	6,62	7,20	6,38	6,79	5,74	3,28	5,24	8,98	5,27	-5,64	-2,83
	Litwa	6,73	9,17	10,10	7,39	8,31	7,12	8,29	7,43	6,30	7,91	6,61	-1,80	-1,04
	Francja	3,84	5,03	5,74	6,39	6,67	6,08	7,04	4,51	6,72	6,34	6,63	1,17	0,72
	Holandia	2,57	3,05	2,89	3,20	5,07	5,43	5,35	5,01	5,15	4,88	5,68	1,30	0,42
	Słowacja	4,03	0,85	1,50	1,97	1,79	3,02	3,71	4,18	5,79	4,85	4,91	-1,91	2,14
	Czechy	7,63	4,86	2,16	2,15	2,71	2,90	3,71	4,09	5,58	4,77	5,28	0,28	2,06
	Austria	2,41	2,63	3,47	3,56	3,84	4,63	3,91	4,95	4,60	3,69	3,55	-0,18	-1,32

Export Intelligence

7315	Dania	7,29	3,92	3,94	2,98	2,02	1,63	2,03	2,18	2,45	3,26	2,18	-0,52	0,37
	Węgry	0,34	0,63	0,89	0,98	1,07	1,42	2,46	2,21	1,64	1,95	1,60	-0,18	0,58
	Niemcy	36,62	32,13	31,80	33,31	31,73	33,86	43,14	39,66	37,28	36,72	34,42	-1,82	4,52
	Szwecja	3,72	3,70	2,74	4,56	4,24	5,01	3,80	5,79	7,18	6,48	7,32	0,50	3,19
	Węgry	5,36	22,82	23,72	28,16	22,97	11,75	0,97	4,75	0,76	6,08	10,30	2,67	-12,77
	Litwa	1,07	0,86	1,24	1,33	1,30	1,82	2,72	2,71	3,30	2,71	2,93	0,89	1,19
	Czechy	2,17	2,41	4,42	3,49	2,95	1,91	2,33	2,25	2,40	2,45	2,32	-0,04	0,57
	Francja	1,32	1,56	1,78	2,18	2,68	1,38	0,78	1,74	2,23	1,91	1,93	0,57	0,45
	Belgia	1,00	1,20	1,27	0,81	0,64	1,21	1,17	1,94	1,78	1,57	0,78	-0,30	-0,53
	Rumunia	0,32	0,60	0,68	1,05	0,93	1,09	1,20	1,25	1,42	1,40	1,06	-0,28	-0,12
	Słowacja	1,25	1,08	1,00	0,92	0,84	1,12	1,72	1,21	1,00	1,38	1,87	0,75	1,23
	Austria	0,18	0,14	0,42	0,73	0,67	0,91	1,08	1,25	1,83	1,30	0,98	0,38	0,08
	7316	Niemcy	16,11	20,61	0,00	1,99	1,29	11,00	0,01	1,14	12,05	23,32	2,04	-58,28
Szwecja		0,03	0,01		0,01	0,01	0,02	0,04	0,04	4,73	7,51			
Austria								0,00	0,62	1,96	3,11	0,34		
Holandia		1,48		1,01			0,05		0,03	0,45	2,12	0,01		
Francja		0,00		0,03		0,01	0,10	0,01	0,81	1,83	1,24	0,22	-2,80	-0,03
Włochy						0,06		0,00	0,01	1,00	1,10	0,11		
Hiszpania				0,06	0,32				0,01	2,12	1,06	0,07		
Dania					0,01				0,29	0,01	0,48			
Czechy		0,09	0,03	0,05			0,04	0,06	0,22	1,00	0,45	0,08	-0,47	0,06
Belgia		0,01	0,01	0,00			0,10	0,01	0,04	0,31	0,18	0,06	-0,42	-0,19
7317	Niemcy	9,16	9,25	9,73	9,71	9,85	12,74	13,28	13,84	14,54	15,67	13,29	-7,13	0,82
	Belgia	24,91	23,95	22,87	20,71	21,06	20,80	21,87	16,59	12,78	11,31	12,81	1,80	-8,30
	Szwecja	5,00	6,46	4,05	5,99	7,32	7,64	8,74	7,64	7,61	7,32	6,24	-0,20	-0,98
	Włochy	5,01	4,94	5,75	5,36	4,73	3,85	4,09	4,50	6,74	5,68	5,38	0,02	1,20
	Czechy	5,54	5,61	5,16	4,82	4,41	4,77	5,17	4,56	5,13	5,42	6,42	-0,06	1,53
	Francja	4,85	5,22	5,02	4,18	3,68	4,18	4,44	4,73	5,54	3,92	4,75	1,69	-0,08
	Węgry	2,35	2,30	2,11	2,24	2,52	2,62	2,69	1,77	2,16	2,85	1,89	-0,78	-0,28
	Litwa	3,29	3,08	2,32	2,39	2,27	2,00	2,11	1,90	1,88	2,14	1,94	-0,62	0,05
	Austria	0,97	1,29	1,27	1,30	1,80	1,37	1,77	1,94	2,82	1,90	1,39	-0,94	-0,05
	Holandia	1,78	2,11	1,69	1,88	1,80	1,79	1,81	1,71	2,39	1,48	2,58	0,81	0,69
7318	Niemcy	36,26	37,72	36,04	37,01	34,51	34,84	32,19	30,69	29,79	28,48	25,81	-2,71	-9,52
	Słowacja	2,55	2,53	2,95	3,48	3,99	4,60	4,68	6,68	6,85	7,83	9,44	1,43	4,66
	Francja	4,38	5,54	5,22	5,43	5,95	5,75	5,49	5,20	5,30	6,06	5,45	-0,98	-0,39
	Czechy	4,43	4,24	6,26	5,17	4,73	4,41	4,54	3,80	4,75	5,60	5,85	-0,53	1,74
	Rumunia	2,99	2,73	2,75	2,92	3,05	3,50	3,36	3,83	3,70	4,14	3,86	-0,68	-0,02
	Szwecja	7,33	6,34	5,24	4,52	5,09	5,03	4,21	4,09	4,02	3,88	3,79	-0,33	-0,95
	Węgry	2,94	3,32	2,80	2,61	2,22	2,52	2,36	2,65	3,14	3,35	3,13	-0,65	0,43

Export Intelligence

7319	Litwa	1,45	1,62	1,51	1,47	1,53	1,68	1,87	1,96	2,30	2,75	2,68	0,06	1,10
	Włochy	1,40	1,36	1,54	1,81	1,72	2,19	1,74	1,99	2,52	2,59	2,98	0,18	0,73
	Holandia	2,19	2,19	1,90	1,92	2,08	1,82	2,87	2,53	2,06	2,30	1,95	-0,47	0,25
	Niemcy	28,49	19,17	40,97	65,15	77,45	76,73	67,15	56,83	57,45	44,93	30,73	0,81	-43,14
	Francja	0,79	0,16	1,00	2,22	2,73	2,07	2,81	3,02	4,83	6,01	7,46	3,46	5,29
	Austria	0,00	0,87	2,80	3,28	5,82	6,92	6,24	6,54	7,14	5,48	3,93	0,61	-2,31
	Irlandia	0,07	0,07	0,18	0,07	0,07	0,33	0,25	1,00	0,28	3,77	2,48	1,73	2,42
	Włochy	0,29	0,15	0,68	0,43	0,78	0,80	1,96	5,37	4,22	2,45	2,03	0,58	1,24
	Czechy	3,18	0,65	0,84	2,60	2,66	1,80	2,74	2,68	1,18	2,29	4,36	2,67	2,35
	Hiszpania	0,02	0,06	0,53	0,39	0,56	0,99	1,76	3,01	3,02	1,92	1,39	0,15	0,18
	Łotwa	0,63	0,17	0,30	0,21	0,10	0,08	0,13	0,21	0,15	1,66	0,41	-2,35	0,31
	Litwa	0,75	0,26	0,49	0,19	0,16	0,15	0,22	0,14	0,16	1,20	0,57	-0,20	0,48
	Dania	0,04	0,05	1,15	0,57	0,38	0,17	0,15	0,34	0,33	0,89	1,60	1,41	1,36
	Niemcy	15,72	15,41	13,14	11,17	28,82	30,77	29,19	27,73	24,45	23,25	22,78	-1,06	-7,60
Czechy	21,24	20,84	22,20	25,58	18,03	15,35	14,06	10,74	8,51	10,49	10,98	1,13	-4,56	
Rumunia	3,71	4,23	3,93	4,33	3,83	5,14	7,27	6,85	6,18	7,33	5,74	-2,41	1,05	
Słowacja	19,66	19,75	17,21	12,88	9,67	7,91	7,27	5,80	5,51	7,23	8,17	1,02	0,15	
7320	Szwecja	2,36	3,07	4,91	4,62	5,14	5,49	3,84	4,45	5,15	4,52	4,80	0,03	-0,52
	Węgry	4,47	4,17	3,27	2,82	1,20	1,70	2,57	3,86	3,75	4,11	4,00	0,17	2,30
	Litwa	2,25	2,06	2,86	2,86	2,71	2,97	2,63	2,70	2,76	2,32	1,99	-0,43	-1,22
	Bułgaria	0,05	0,09	0,12	0,14	0,18	0,31	2,10	2,76	2,05	2,20	1,68	-0,53	1,41
Francja	1,42	1,72	1,22	1,09	0,87	1,23	1,50	1,23	1,50	1,82	1,94	-0,16	0,66	
Austria	0,05	0,07	0,18	0,12	0,20	0,35	0,48	0,54	1,28	1,62	2,48	0,80	2,06	
7325	Niemcy	53,03	52,48	44,77	44,62	41,78	42,01	38,85	37,26	38,63	41,25	40,52	-1,08	-1,06
	Włochy	9,86	10,88	13,12	13,10	14,47	13,52	13,14	11,74	13,08	12,50	16,06	4,13	2,49
	Węgry	4,98	5,09	5,68	5,45	6,47	7,00	6,48	7,53	7,04	7,60	7,43	0,30	0,29
	Czechy	4,19	3,36	5,19	5,80	6,68	5,94	7,44	5,94	6,02	6,32	5,55	-1,52	-0,37
	Szwecja	3,28	3,46	3,22	3,25	3,52	4,60	5,94	6,15	5,27	5,80	4,84	-1,51	0,13
	Francja	5,61	4,36	5,02	4,96	5,29	4,54	5,88	6,25	6,79	5,08	4,35	-0,43	-0,17
	Holandia	2,38	2,74	3,32	3,11	2,57	3,42	3,63	3,19	3,97	3,92	4,26	0,57	1,34
	Dania	3,56	3,90	3,34	3,78	3,37	3,14	2,95	3,59	3,17	2,92	2,95	0,19	-0,55
	Słowacja	0,82	0,82	1,02	1,28	1,17	0,88	1,02	1,37	1,52	1,83	1,96	0,14	1,21
	Belgia	0,38	0,39	1,00	1,17	1,27	0,90	1,78	2,52	1,78	1,63	1,35	-0,41	0,39
7326	Niemcy	41,30	40,13	39,49	39,71	39,33	39,33	39,51	38,45	39,15	42,09	40,89	-2,34	1,74
	Holandia	5,01	4,65	5,62	5,67	5,43	6,07	5,59	6,27	6,80	6,44	5,46	-0,64	-0,05
	Francja	6,14	6,08	5,80	5,68	5,69	5,47	5,72	5,52	5,57	5,29	5,50	0,21	0,32
	Szwecja	6,42	5,84	5,96	6,31	6,98	6,14	5,79	5,93	5,52	5,08	5,26	-0,04	-1,26
	Czechy	3,02	3,43	3,59	3,20	3,33	3,72	3,65	3,45	3,42	3,64	3,24	-0,57	-0,71
	Węgry	1,77	2,73	2,06	1,53	2,07	2,38	2,97	2,43	2,61	2,75	3,06	0,32	0,59
	Dania	3,35	2,82	3,11	3,21	3,00	2,72	2,41	2,45	2,19	2,43	1,92	-0,21	-1,04
	Belgia	2,80	2,90	2,54	2,77	2,82	2,68	2,62	2,73	2,38	2,38	2,25	0,04	-0,53
	Austria	1,62	1,39	1,40	1,64	1,96	1,84	1,89	1,98	2,12	2,35	2,81	0,57	0,65
	Słowacja	2,65	2,64	2,55	2,69	2,69	2,34	2,25	2,20	2,14	2,23	2,33	0,03	-0,03

Export Intelligence

7402	Litwa			2,56	3,04			0,48	0,27			86,19			
	Niemcy	42,41	40,26	34,65	35,41	30,79	28,87	29,60	35,23	29,14	35,94	41,76	-1,25	6,13	
	Włochy	7,93	8,33	8,07	4,68	8,10	10,77	13,48	15,18	20,45	21,15	20,02	-2,39	9,47	
	Francja	8,63	9,21	9,54	11,85	16,52	13,93	10,48	8,75	8,08	8,02	10,57	2,96	-4,44	
	Czechy	0,71	0,66	0,40	0,13	0,25	0,20	0,39	0,42	0,53	0,66	0,68	0,08	0,49	
	Austria	0,55	0,99	1,45	1,66	1,97	0,27			0,28	0,44	0,63	0,15	-0,19	-0,17
7403	Bułgaria	0,39	0,65	0,16	0,20	0,20	0,26	0,16	0,16	0,33	0,25	0,16	-0,01	-0,10	
	Belgia	0,00	0,00	0,04	0,03				0,72	0,36	0,00	0,16	0,00		
	Słowacja	1,35	0,08	0,12	0,24	0,13	0,09	0,10	0,08	0,15	0,11	0,09	-0,02	0,06	
	Chorwacja									0,07	0,10	0,09	0,11		
	Finlandia	0,00	0,00	0,01	0,00	0,00	0,00	0,00	0,00	0,00	0,04				
	Niemcy	48,17	47,49	37,99	36,42	35,36	36,46	39,30	39,38	42,10	46,68	48,18	-0,74	9,02	
	Słowacja	6,73	5,01	7,77	13,95	18,26	17,41	14,77	21,17	20,47	19,51	19,44	0,62	4,14	
	Włochy	5,10	8,33	12,45	10,75	11,63	9,76	9,59	8,66	11,38	10,68	6,03	-5,16	-3,62	
	Litwa	0,59	0,01	0,04	0,11	1,17	3,20	2,93	1,51	0,75	2,36	9,69	7,56	5,04	
	Austria	3,28	1,69	1,43	5,98	4,42	1,93	2,22	1,15	1,35	1,78	1,78	-0,16	-0,85	
7404	Łotwa	1,92	2,13	1,92	2,21	2,05	1,22	1,31	1,57	1,45	1,49	2,64	1,12	1,71	
	Holandia	4,98	1,38	1,62	1,87	1,88	2,88	1,37	0,73	0,74	1,13	0,28	-0,82	-3,22	
	Belgia	2,84	10,82	15,34	6,93	2,01	1,12	0,66	0,40	0,84	1,13	2,03	0,95	1,01	
	Czechy	2,19	1,89	2,40	0,98	0,87	0,77	0,73	0,44	0,49	0,82	0,93	-0,04	0,23	
	Szwecja	1,20	0,18	0,60	0,98	0,89	0,63	1,69	1,72	1,66	0,67	0,11	-0,73	-0,30	
	Łotwa									74,27	99,19	67,85	90,13		
	Belgia											13,13			
7405	Słowacja	0,16	100,00	89,91	51,66	24,18			0,00	0,81	8,43				
	Rumunia											6,60	9,87		
	Węgry											3,95			
	Litwa			0,00					0,00			0,03			
7406	Francja	51,47	45,54	36,88	44,60	54,65	57,04	51,38	47,53	65,46	78,47	88,95	22,88	25,59	
	Niemcy	1,11	0,20	3,08	4,40	0,40	0,00	0,02	0,18	0,17	0,44				
	Cypr											0,03			
	Węgry	0,03	0,01	0,02		0,00				0,01		0,02			
	Litwa	0,00	0,01	0,00	0,01		0,00	0,02	0,03	0,06	0,00	0,13			
	Belgia				0,02							0,00			
	Austria					0,12				0,03	0,00	0,00			

Export Intelligence

	Hiszpania	0,00										0,00			
	Czechy	0,26	0,01	0,37						0,00	0,00	0,00	0,00		
	Włochy											0,00	0,00		
7407	Niemcy	38,41	48,01	48,48	47,85	39,63	38,36	37,47	33,12	34,51	35,60	39,04	3,62	1,73	
	Czechy	25,34	15,52	15,22	14,61	15,46	15,27	15,39	13,97	12,95	15,91	15,38	-3,15	-0,80	
	Włochy	1,98	2,19	2,09	2,18	5,45	7,27	8,85	10,98	8,32	7,24	3,07	-4,42	-3,96	
	Węgry	2,80	4,92	3,35	3,25	3,09	3,23	3,30	3,10	2,79	4,94	3,67	-0,63	-0,33	
	Dania	1,60	1,86	1,41	1,36	2,10	1,75	1,45	1,63	2,64	3,22	6,17	3,73	4,19	
	Austria	0,12	0,45	1,49	2,83	4,59	4,33	2,32	10,07	10,31	2,64	2,32	-1,20	-2,80	
	Słowacja	7,52	3,28	3,76	3,43	2,72	2,71	3,04	3,31	3,53	2,27	2,15	-0,35	-0,24	
	Estonia	1,59	1,37	1,62	1,95	1,86	1,63	1,63	1,52	1,42	2,25	2,67	-0,03	0,71	
	Litwa	1,19	1,34	1,54	1,33	1,55	1,34	1,61	1,52	1,35	2,00	3,30	1,55	1,81	
	Rumunia	0,13	0,58	0,62	0,83	1,22	1,57	1,92	1,42	1,55	1,81	1,60	0,49	0,08	
7408	Czechy	32,55	38,86	37,92	39,01	39,07	35,62	33,75	37,64	30,71	31,63	31,46	-2,92	-5,60	
	Węgry	20,07	17,05	20,28	18,42	18,64	19,95	23,28	23,59	26,03	28,17	31,43	1,50	12,14	
	Niemcy	18,65	17,50	15,74	16,22	12,73	14,54	17,02	17,36	18,41	17,81	15,49	-0,92	2,63	
	Austria	5,53	4,76	4,25	2,89	2,76	4,66	3,92	3,06	5,95	5,05	4,86	1,02	-0,37	
	Słowacja	1,56	1,85	2,65	2,60	2,64	3,10	3,41	3,40	2,95	3,62	4,73	1,31	1,35	
	Rumunia	4,68	3,93	2,71	2,14	3,10	3,29	5,32	4,78	5,45	2,29	2,05	0,20	0,52	
	Słowenia	1,00	1,14	1,46	1,99	2,04	2,08	2,05	1,99	2,45	1,91	1,69	-0,32	-0,49	
	Włochy	0,17	0,33	0,90	3,47	2,11	1,66	1,21	0,09	0,63	0,61	0,44	0,03	-1,44	
	Dania	2,73	0,02	0,02	0,19	2,04	1,61	1,67	0,53	0,76	0,42	0,00	-0,03	-1,38	
	Francja	2,93	1,86	0,12	0,15	0,12	0,05	0,05	0,00	0,02	0,35	0,17	-0,06	0,10	
7409	Niemcy	16,32	14,03	21,11	46,01	35,20	27,71	29,96	41,01	33,69	26,82	19,78	-10,25	-12,84	
	Czechy	8,46	6,68	6,41	9,93	9,35	10,90	9,55	11,22	11,35	12,95	11,36	-2,95	0,42	
	Słowacja	27,74	9,28	3,15	4,41	4,98	9,04	10,78	5,99	9,07	8,72	6,29	-2,62	1,83	
	Włochy	5,34	0,88	2,08	4,10	1,58	1,53	1,45	1,31	7,09	8,18	2,36	-6,24	1,08	
	Portugalia	0,00	0,35	0,43	6,17	0,23	1,84	2,72	4,47	4,92	3,28	2,73	-2,26	1,13	
	Finlandia	0,00	0,00	0,00	0,45	1,23	2,90	2,27	2,28	2,22	3,19	7,16	3,38	2,38	
	Węgry	0,30	0,24	0,51	0,34	1,20	1,37	1,65	2,15	2,14	2,66	4,45	1,29	3,10	
	Estonia	0,20	0,39	0,64	0,41	2,93	3,06	1,48	1,34	3,05	2,42	3,21	-0,36	-0,37	
	Dania	1,08	0,76	0,34	1,57	2,63	2,15	2,46	2,27	1,86	1,81	1,92	0,01	0,17	
	Austria	1,71	0,02	0,37	0,14	3,81	9,24	3,58	0,44	3,15	1,70	1,39	-0,64	-12,78	
7410	Czechy	3,50	1,80	13,55	16,48	13,39	3,95	3,77	3,39	4,55	5,08	14,54	3,46	8,55	
	Dania	0,04	0,33	0,02	2,30	10,18	15,44	7,17	2,14	2,99	3,35	5,49	-4,97	-18,00	
	Niemcy	17,82	5,08	1,08	3,18	3,46	11,24	0,92	8,08	4,48	1,81	5,95	2,64	-6,54	
	Słowacja	2,57	1,25	1,34	2,08	2,75	2,33	0,87	0,69	0,90	1,35	0,57	-0,12	-1,86	
	Węgry	3,99	1,06	4,48	6,91	7,02	1,40	1,01	1,87	1,55	1,27	2,69	-4,12	0,89	
	Finlandia	1,80	0,80	0,72	1,23	2,69	4,08	1,41	0,74	2,10	1,00	2,63	-0,91	1,43	
	Rumunia	3,14	2,15	2,07	2,62	2,53	3,29	1,10	1,03	0,69	0,53	1,03	-0,29	-3,67	
	Włochy	2,07	0,98	3,92	3,93	3,54	2,05	0,47	0,26	0,28	0,43	0,28	-0,43	-1,23	
	Bułgaria	0,30	0,11	0,08	0,13	0,18	1,95	0,35	0,46	0,35	0,39	0,53	-0,10	-0,15	

Export Intelligence

7411	Szwecja	0,09	0,06	0,09	1,19	1,21	0,55	0,20	0,22	0,18	0,35	1,84	-0,30	1,15
	Niemcy	49,99	52,40	40,74	32,30	45,02	42,80	49,11	55,17	52,69	48,26	48,09	-1,40	0,00
	Włochy	8,48	10,23	4,00	4,39	5,51	6,11	5,92	5,27	6,11	8,12	9,54	0,79	3,27
	Słowacja	3,21	1,78	1,97	4,78	1,41	1,83	1,83	1,24	2,01	7,02	10,13	2,79	8,63
	Hiszpania	1,32	2,57	1,40	3,59	7,72	11,27	7,75	5,37	4,03	3,77	1,34	-2,16	-12,32
	Czechy	9,76	5,79	28,24	26,85	4,47	4,78	4,49	6,53	4,80	3,64	1,42	-3,03	-1,24
	Holandia	1,06	1,58	0,95	0,63	1,42	0,78	1,03	0,79	2,13	2,06	3,23	0,96	3,04
	Austria	0,01	0,03	0,05	0,47	2,31	1,79	0,73	1,11	2,11	1,70	0,52	-0,79	-1,24
	Dania	0,71	0,89	0,43	0,35	1,23	1,35	1,18	1,13	1,08	1,31	2,42	1,64	1,20
	Szwecja	0,38	0,38	0,15	0,12	0,37	0,54	0,24	0,22	0,91	1,18	0,14	-1,08	-0,21
	Litwa	0,32	0,33	0,67	4,41	0,42	0,58	1,64	1,24	1,57	1,04	0,47	-0,31	-0,20
7412	Niemcy	43,64	43,75	42,50	44,11	40,44	41,35	37,63	36,83	36,21	34,60	38,01	6,56	-2,69
	Austria	5,00	4,63	4,58	4,50	5,09	3,66	5,33	6,83	5,82	6,31	4,60	-3,64	2,27
	Włochy	6,07	4,96	5,60	5,04	4,95	5,00	5,31	4,13	5,18	4,94	6,85	2,80	1,61
	Czechy	3,19	2,73	3,16	3,69	3,68	4,05	4,26	3,78	3,97	4,60	4,60	-0,21	0,69
	Dania	0,94	0,92	1,26	1,29	1,67	1,64	2,12	2,75	3,09	3,75	2,83	-0,92	1,11
	Holandia	0,57	0,57	0,81	0,57	0,70	1,35	2,00	2,82	3,44	3,22	3,72	-0,01	2,37
	Hiszpania	2,37	2,77	4,60	1,85	1,87	2,35	3,70	2,73	3,41	3,17	3,31	0,65	0,87
	Szwecja	2,75	2,57	2,30	2,02	1,74	1,64	1,47	1,62	2,62	2,68	3,46	0,65	1,76
	Węgry	0,92	0,78	0,96	1,12	1,24	1,52	1,81	1,92	2,01	2,17	1,42	-0,51	0,07
	Finlandia	3,60	2,72	2,61	2,99	2,96	2,59	2,49	1,64	1,46	1,66	0,74	-0,80	-1,87
7415	Niemcy	24,29	25,87	29,92	34,04	22,75	17,16	30,05	28,84	25,05	25,46	24,67	-1,79	5,37
	Włochy	11,04	12,43	3,78	5,68	12,95	15,86	8,99	5,24	8,57	10,85	10,32	0,33	-7,03
	Czechy	10,63	4,37	11,18	16,32	14,88	8,65	10,35	10,64	10,08	10,26	11,45	1,76	2,86
	Belgia	0,95	0,35	0,54	0,41	0,29	0,48	0,65	0,69	7,79	7,95	14,63	2,79	14,03
	Francja	18,81	27,52	26,63	16,42	11,10	9,63	8,59	9,10	9,32	7,77	6,75	-0,26	-1,71
	Węgry	6,00	4,46	5,76	5,13	5,90	7,04	6,79	7,28	3,88	4,21	2,73	-2,29	-5,26
	Słowacja	0,67	0,71	1,58	3,54	4,17	5,10	4,06	3,27	2,62	3,08	2,93	-0,51	-1,11
	Rumunia	0,25	0,54	0,08	0,08	0,18	0,23	0,32	2,03	3,25	2,40	1,96	-0,74	1,77
	Austria	0,05	0,02	0,16	0,13	0,31	0,69	1,31	1,30	1,80	2,02	1,37	-0,10	0,88
	Hiszpania	0,51	1,12	1,82	1,72	2,81	3,14	2,82	1,97	1,87	1,54	0,91	-1,00	-1,69
7418	Niemcy	34,71	48,25	62,18	67,07	65,10	65,79	62,30	51,39	52,28	34,86	24,64	-14,10	-34,44
	Rumunia	1,68	0,79	1,34	1,63	1,69	1,04	1,34	1,31	1,73	3,29	1,41	-1,09	0,35
	Austria	0,70	1,43	3,34	2,37	3,23	4,55	5,30	4,16	4,95	3,03	2,48	-0,77	-1,32
	Czechy	1,77	1,26	0,72	3,96	4,62	2,58	2,89	3,12	2,49	2,52	1,49	-3,58	-2,32
	Francja	2,78	0,10	3,30	3,53	4,12	2,78	2,63	2,43	2,75	1,98	1,60	0,36	-1,20
	Finlandia	0,06	0,19	0,40	0,15	0,16	0,07	0,07	0,27	0,51	1,34	0,57	-2,19	0,51
	Włochy		0,12	0,38	0,25	0,34	0,39	1,17	2,04	3,78	1,23	0,94	-0,43	0,59
	Holandia	0,40	1,53	1,00	1,39	0,35	0,76	0,60	2,56	2,11	1,19	0,73	-1,32	-2,19
	Węgry	0,21	0,17	0,06	0,26	0,33	0,18	0,29	0,21	0,30	1,19	0,28	-0,25	-0,19
	Portugalia			0,01	0,00	0,01	0,02	0,02	0,02	0,19	0,99	0,03	-0,76	0,02
7419	Niemcy	28,36	26,71	26,95	22,07	31,90	33,83	34,59	24,87	25,38	34,24	34,13	0,11	3,63

Export Intelligence

	Francja	21,02	30,45	27,63	21,02	20,77	17,98	15,29	10,48	9,18	12,41	12,30	1,53	-5,45
	Słowacja	8,26	11,50	9,64	8,05	10,78	14,47	11,80	9,20	9,36	11,87	10,80	-0,36	-6,01
	Włochy	0,22	0,74	5,85	6,45	0,27	1,37	1,65	22,30	22,70	4,63	5,30	0,27	4,86
	Holandia	12,15	5,07	4,88	3,16	2,10	2,05	2,32	1,45	2,17	4,09	1,41	-1,81	-2,72
	Portugalia	0,35	0,61	0,08	0,15	1,55	1,16	1,53	1,01	1,69	2,99	3,86	1,86	3,15
	Węgry	0,45	0,77	0,92	1,12	3,83	3,52	2,40	1,51	1,49	2,66	1,30	-0,95	-2,32
	Dania	0,23	0,26	0,79	1,82	2,26	2,99	3,18	2,28	1,33	2,56	1,11	-2,60	-1,69
	Austria	2,27	0,62	1,06	0,60	0,74	1,62	1,68	1,98	1,96	2,30	4,06	1,20	0,66
	Belgia	2,29	3,18	2,19	1,47	0,75	0,70	0,13	0,79	2,15	1,97	2,24	-1,38	1,71
	Czechy	21,35	42,34	35,94	19,46	30,23	24,99	21,90	39,90	36,77	34,05	17,97	-13,32	-2,72
	Niemcy	63,67	23,41	4,43	12,53	7,51	17,21	19,46	13,24	10,64	18,27	9,31	-13,77	-3,05
	Francja	0,01	0,00	2,02	0,99	0,58		0,94	0,92	4,22	14,18			
	Hiszpania			0,16			3,44	9,67	9,56	7,34	12,57			
	Włochy	0,01	0,01	0,01	5,13	1,55	8,14	0,36	0,59	1,16	4,17	23,87		
7502	Holandia		10,76	28,90	29,38	3,12	0,04	0,04	0,02	15,60	3,26			
	Austria				0,96	1,89	2,87	1,82	6,46	2,45	2,45	1,52	-2,73	-2,99
	Litwa	0,40	0,21	0,33	0,77	0,69	0,75	1,72	1,06	1,02	1,85	0,91	-1,72	0,18
	Słowacja	2,14	16,31	12,48	4,45	0,96	1,07	2,52	0,36	0,63	1,57	3,58	-0,12	2,20
	Słowenia	2,47	1,38	0,42		2,41	0,88	3,20	6,43	0,43	1,37			
	Niemcy	81,50	91,48	85,50	50,32	23,44	24,45	41,78	21,35	22,12	39,42	23,92	-3,56	-4,36
	Włochy	4,41							8,53		3,95			
	Francja	1,69		2,89		11,52	17,76	7,98	5,98	5,83	2,72			
7503	Czechy		5,69	0,78		1,40	2,97			0,59	1,50	1,81		
	Łotwa		1,52	0,16	0,26	0,30	0,76	0,28	0,49	0,61	1,18			
	Holandia		1,32	6,22	6,43	0,97	1,56	2,04	4,54	0,35	0,92			
	Irlandia			1,67	1,21						4,68			
7504	Litwa	4,11	5,50	4,63	0,65	1,08	1,25	3,40	0,61		0,86			
	Słowacja	5,00	4,61	38,64	10,14					13,88	0,47	24,91		
7505	Czechy	15,92	25,77	69,17	3,76	89,77	23,77	2,94	3,47	9,94	10,43	6,44	0,53	4,06
	Niemcy	1,26	11,44	0,59	15,14	2,83	4,26	0,21	5,12	16,97	6,20	5,25	4,94	-1,19
	Szwecja	2,36	0,19	0,06		0,01	0,54	0,00	2,95		3,33			
	Litwa	4,25	8,03	23,62	3,87	0,01		0,03			3,14	0,47		
	Hiszpania	1,12	0,44	0,10	2,17	0,07	0,64	3,04	0,49	1,00	1,34	1,75	1,72	1,71
	Holandia		19,57			0,10		0,41	0,06	0,00	0,87	0,18		

Export Intelligence

7506	Węgry	0,52	0,02	0,01			0,16	0,14	1,46	0,35	0,39	0,58		
	Estonia				0,07			0,01		1,61	0,30			
	Dania		0,01	0,14	0,12		0,21	0,03		3,80	0,11			
	Włochy	2,67	0,25		7,32	0,88	0,14	1,78	0,02	0,07	0,06	0,83	0,83	0,76
	Rumunia	7,32	2,03		0,07		10,20	1,15	6,76	13,58	27,21	17,27		
	Niemcy	2,09	40,79	2,49		0,05	0,18	1,46	0,06	1,74	11,60	10,65	-10,22	10,30
	Austria	5,67	5,42	13,85	2,23		0,17	0,32	0,31	1,22	10,59	0,14		
	Czechy	0,42	0,60	1,27	0,04	0,02	0,86	0,47	0,91	0,63	3,22	0,89	-1,04	-1,12
	Słowenia					1,38		0,04			2,49	0,26		
	Włochy	0,02	0,01				1,72	1,83		0,76	0,77			
	Irlandia										0,11			
	Dania	3,97	1,24	0,00	0,23	0,03		0,26	0,01	0,01	0,07	0,00		
	Węgry						0,08	0,02	0,06	0,05	0,06	0,16		
	Łotwa								0,00	0,01	0,02	0,02		
7507	Czechy	32,07	0,04	22,03	67,74	58,28	27,58	28,15	45,11	57,28	64,59	68,82	-7,92	38,80
	Niemcy	0,40	0,88	1,06	0,52	0,01	0,10	0,00	0,00	2,31	5,02	3,99	-4,10	3,99
	Hiszpania	1,18	0,92	1,87	2,81	1,27	2,12	1,25	3,57	2,36	2,54	2,20	-0,09	0,28
	Szwecja		0,04	0,06						0,44	0,93			
	Węgry	0,00	0,08	0,08	0,01	0,06	0,00	0,01		0,00	0,07	0,44		
	Włochy		0,59				0,00			0,01	0,02			
	Łotwa	0,17	0,35	0,30	0,07	0,08	0,07	0,08	0,08	0,09	0,01			
	Estonia	0,10	0,28	0,27	0,08	0,09	0,28	0,50	0,44	0,03	0,01	0,00	0,00	-0,19
	Słowacja	1,45	2,00	4,47	2,13	1,94	0,67	0,02	0,29	0,02	0,00	3,79	3,79	2,78
	Belgia	0,05	0,76		0,01	0,43	0,52			0,00	0,00			
7508	Włochy		0,17	0,85	0,53	0,11		0,01	0,03	30,29	20,91	0,00		
	Niemcy	15,09	8,05	11,56	2,97	13,39	1,48	2,86	4,30	4,89	5,31	5,18	3,65	-4,57
	Słowenia		0,54	2,87	0,26	0,69	1,48	2,65		0,00	2,33	0,01	0,00	-3,72
	Hiszpania		0,00					0,00	0,01	0,02	0,96	0,50		
	Belgia	0,08	0,05	0,11	0,13	0,18	0,04	0,00	0,19	2,03	0,85	0,46	-1,04	0,40
	Holandia	0,65	0,00	0,01	0,00	0,01	0,01	0,01	0,84	2,26	0,49	0,00	-1,18	-0,02
	Francja	0,14	0,03	0,02	0,03	0,17	0,27	0,51	0,42	1,97	0,35	0,22	0,00	-0,56
	Słowacja	20,74	30,04	17,01		0,02	0,02	0,03	0,02	0,02	0,33	0,03	-0,01	-0,09

Export Intelligence

7601	Czechy	1,26	18,51	27,81	0,88	0,04	1,84	0,01	0,03	0,03	1,81	1,72	1,53	
	Austria	0,05	0,00		0,01	0,01	0,02	0,01	0,01	0,03	0,02			
	Niemcy	39,94	39,33	37,26	36,10	32,30	35,16	32,40	31,40	34,04	35,75	42,35	11,30	6,06
	Czechy	19,34	22,52	23,04	23,63	29,86	24,91	30,36	35,66	28,09	24,15	18,63	-12,97	-5,68
	Słowacja	8,19	7,01	6,31	5,04	5,28	4,22	4,56	5,03	6,88	8,13	8,58	0,77	4,39
	Włochy	0,23	2,53	2,53	4,68	5,00	6,80	5,29	4,18	6,63	5,37	6,21	1,82	0,71
	Austria	3,92	3,17	3,97	4,45	4,39	4,69	2,48	1,76	3,40	5,35	4,42	-1,17	0,38
	Węgry	13,29	10,55	10,13	10,80	6,35	6,36	8,04	6,94	3,55	4,77	4,82	1,06	-3,50
	Słowenia	0,81	2,93	4,44	3,18	2,36	2,71	1,48	2,75	3,85	4,14	1,51	-2,52	-0,85
	Francja	1,10	0,99	1,73	0,94	2,22	2,11	1,69	1,70	2,05	2,78	3,29	0,20	1,08
	Holandia	5,10	4,75	3,87	3,26	2,83	3,14	3,28	3,11	2,83	2,39	1,63	-1,05	-0,82
	Belgia	0,08	0,02	0,04	0,30	0,31	0,25	0,07	0,00	0,49	1,28	1,17	0,33	0,90
	7602	Niemcy	58,79	61,57	60,22	64,88	61,06	64,35	62,99	57,69	57,66	51,93	49,67	-2,77
Austria		9,50	8,41	10,39	10,96	10,71	10,05	9,52	9,26	10,44	10,70	6,35	-5,12	-3,77
Słowenia		1,27	2,30	3,76	3,24	3,67	3,66	3,09	2,07	4,65	7,77	5,75	-1,26	2,27
Słowacja		0,23	0,21	0,35	1,00	0,64	0,59	0,56	0,36	1,55	5,73	8,52	2,30	7,82
Włochy		3,92	4,18	3,66	4,00	5,87	5,28	5,65	5,36	6,18	5,67	6,18	0,69	-0,38
Czechy		2,72	4,06	1,88	2,45	3,03	3,39	2,75	2,67	3,10	3,28	2,76	-0,71	-0,69
Francja		6,39	2,85	6,83	4,82	2,55	4,07	3,17	4,43	3,32	3,27	2,58	-0,42	-1,06
Holandia		1,81	1,86	2,02	2,39	1,20	1,82	3,26	2,00	1,48	2,43	1,89	-0,55	0,05
Węgry		0,32	0,30	0,18	0,44	1,17	0,86	1,40	3,05	1,51	1,93	2,23	0,62	1,19
Rumunia		0,00	0,47	0,97	1,24	1,95	1,46	2,29	4,85	3,16	1,84	3,09	1,26	1,97
7603	Rumunia			12,24	22,79	10,61	9,21	12,81	9,75	19,25	20,52	23,39	2,03	10,67
	Austria	22,02	32,44	24,68	7,84	3,38	3,85	6,54	9,17	10,19	17,84	7,25	-13,15	3,30
	Francja	1,08	0,75	0,44	5,13	32,40	22,70	23,27	21,58	18,28	15,06	0,44	-14,82	-18,54
	Niemcy	28,29	27,59	18,88	17,36	8,56	3,31	5,20	10,03	12,90	10,10	19,56	13,04	16,99
	Hiszpania	2,35	3,95	3,24	8,02	6,95	6,54	5,51	4,01	11,89	8,92	10,71	2,66	4,07
	Czechy	22,62	11,38	1,54	18,35	6,25	7,14	4,46	10,32	1,84	4,08	7,58	4,31	-6,18
	Włochy	7,36	3,70	2,23	0,08	0,52	0,06	0,11	0,17	0,12	0,46			
	Holandia				0,02			0,01	0,02	0,00	0,09			
	Irlandia	0,06	0,04	0,03	0,03	0,04	0,03	0,03	0,04	0,01	0,05	0,17	0,06	0,17
	Bułgaria	0,01	0,03	0,02	0,05	0,02	0,02	0,03	0,02	0,01	0,03	0,13		
7604	Niemcy	33,49	25,52	22,53	24,01	24,20	24,62	22,50	22,97	22,43	27,58	24,97	-1,23	0,88
	Czechy	15,79	15,96	19,52	16,20	15,89	13,70	12,26	12,40	13,55	12,96	12,37	-0,98	-2,27
	Włochy	3,23	3,91	3,37	3,68	4,75	3,89	3,34	3,06	4,18	7,04	3,73	-3,75	-0,47
	Słowacja	9,90	12,07	13,65	12,74	10,77	10,07	9,17	8,30	8,23	6,52	7,68	0,77	-2,05
	Belgia	4,03	4,52	4,31	3,52	4,22	4,84	5,73	6,48	5,74	5,78	6,96	0,85	1,95
	Francja	1,59	2,00	2,45	2,91	2,96	3,39	4,26	3,64	4,12	4,94	4,51	-0,66	1,23
	Węgry	5,72	5,91	5,63	5,68	6,80	5,97	6,22	6,01	5,70	4,70	3,79	-1,72	-2,14
	Austria	5,58	5,60	4,95	4,62	4,29	4,58	4,71	4,69	3,49	3,79	4,25	0,58	-0,64

Export Intelligence

7605	Litwa	2,56	3,80	3,30	3,75	3,88	4,33	4,62	4,62	4,84	3,65	5,19	1,27	0,62
	Holandia	1,12	2,32	2,57	2,58	1,73	1,78	2,36	2,93	2,39	2,10	2,87	0,90	1,22
	Czechy	9,06	41,32	38,76	27,23	36,18	41,55	25,04	29,79	22,67	28,41	18,66	-14,21	-27,33
	Niemcy	39,55	26,98	25,35	23,38	16,88	11,61	12,76	14,62	26,20	18,88	19,31	-1,31	8,00
	Rumunia	0,23	1,28	0,22	7,02	0,29	0,30	1,86	4,91	9,61	12,05	13,57	6,51	13,26
	Włochy	14,05	6,35	4,66	6,86	6,17	17,11	12,81	10,73	10,15	6,98	3,86	-4,81	-18,11
	Słowacja	0,18	1,04	3,90	2,20	3,55	0,36	0,88	3,83	1,92	6,03	7,61	0,67	7,53
	Szwecja	3,94	0,37	0,31	0,41	1,39	2,08	5,14	0,99	3,90	5,68	0,55	-1,96	0,26
	Austria	12,70	6,04	7,38	12,30	11,08	8,57	11,30	10,21	10,55	5,67	2,76	-4,81	-4,32
	Belgia	0,96	0,04	0,01	1,37	0,12	1,24	2,74	2,37	1,07	3,84	2,73	-2,31	2,72
	Holandia	0,11	0,08	0,14	0,34	0,23	0,40	2,47	3,16	0,29	3,26	0,18	-0,25	0,00
Chorwacja	1,04	1,50	1,26	0,13	0,24	0,47	0,31	0,48	2,49	1,41	0,81			
7606	Niemcy	20,00	22,18	23,47	26,17	26,79	30,28	25,18	26,12	21,63	17,55	13,86	-4,96	-19,46
	Czechy	12,00	15,32	17,31	14,74	12,36	11,33	12,07	12,14	14,92	14,82	14,10	-2,32	2,22
	Rumunia	10,07	0,97	0,27	0,16	0,23	1,06	0,52	0,47	0,78	5,10	1,15	-3,96	0,52
	Węgry	2,94	3,77	4,05	4,73	4,08	3,94	4,25	4,79	4,81	3,83	3,87	-0,28	1,17
	Finlandia	4,78	3,54	4,37	3,56	2,52	2,47	2,15	2,08	2,70	3,69	1,96	-2,01	-0,35
	Włochy	0,88	0,72	1,60	0,97	2,12	2,64	3,83	4,62	3,40	3,69	4,45	0,72	1,61
	Holandia	1,75	1,97	1,96	1,86	1,84	1,64	1,38	1,34	1,20	3,49	0,64	-1,78	-0,87
	Dania	2,25	3,07	2,61	3,88	3,95	3,00	3,06	2,37	3,07	3,21	5,58	1,53	2,82
	Francja	6,85	6,15	7,40	7,54	4,25	2,87	3,69	3,92	3,85	2,76	4,09	1,12	1,53
	Słowenia	1,41	1,48	1,52	1,26	1,34	1,32	1,58	2,37	2,17	2,65	2,56	0,41	1,22
7607	Niemcy	14,19	13,14	16,21	17,02	16,55	17,05	20,27	23,43	22,64	23,58	20,69	-3,73	5,54
	Francja	10,32	11,99	12,93	13,06	10,17	10,42	8,82	8,24	7,93	9,44	9,24	-0,41	-1,89
	Rumunia	1,99	2,03	4,11	5,23	6,56	7,64	8,19	8,75	8,12	5,50	5,72	0,54	-2,04
	Węgry	1,96	1,55	2,77	4,72	4,84	5,07	5,77	5,31	4,96	5,47	3,79	-2,70	-1,91
	Austria	1,77	1,82	1,56	1,68	1,27	1,29	1,46	3,01	4,21	4,79	4,07	-0,47	2,88
	Czechy	8,48	9,96	11,75	8,31	12,76	6,47	5,03	5,27	4,21	3,81	5,00	1,30	-2,43
	Hiszpania	5,18	5,10	4,89	5,06	3,51	3,82	3,47	3,74	3,21	3,41	3,20	-0,12	-1,36
	Holandia	0,45	3,65	0,48	0,44	0,67	1,01	1,65	2,40	2,80	2,89	2,94	-0,08	2,17
	Szwecja	0,80	0,96	1,34	1,45	1,42	1,55	2,07	2,29	2,47	2,79	2,94	0,26	1,65
	Słowacja	2,84	2,58	2,97	2,12	1,61	1,64	1,96	2,67	2,26	2,75	3,13	0,77	1,51
7608	Włochy	28,57	24,39	18,30	17,65	12,76	27,38	40,78	44,89	45,41	45,35	58,81	9,92	36,89
	Niemcy	21,43	28,97	24,11	32,19	30,29	18,98	17,48	17,99	17,04	19,48	12,77	-5,67	-8,74
	Słowacja	0,37	0,52	0,37	0,61	0,69	1,87	4,07	4,02	3,91	3,75	0,88	-2,68	-0,07
	Bułgaria	0,04	0,07	0,12	2,14	1,91	0,63	0,05	0,11	0,43	3,66	5,34	4,75	5,32
	Czechy	0,74	0,91	2,53	3,57	6,06	4,96	4,76	3,96	3,34	3,42	2,63	-1,04	-2,33
	Rumunia	0,56	3,82	7,93	11,51	12,28	11,04	5,23	4,16	3,56	2,91	1,37	-1,59	-12,08
	Holandia	4,76	2,47	3,79	5,70	5,17	3,53	3,44	2,45	2,27	2,75	3,60	1,39	-1,01
	Austria	1,51	2,88	0,32	0,75	2,74	2,69	0,78	0,58	4,14	2,75	1,76	-1,59	-1,16
	Słowenia	1,43	1,59	2,07	3,10	2,09	1,86	1,00	1,21	1,74	1,46	0,23	-1,38	-1,68
	Węgry	0,42	0,99	16,27	0,92	2,78	4,80	3,80	2,92	1,92	1,38	0,29	-1,41	-4,87
7609	Niemcy	56,96	55,10	64,18	53,99	38,48	32,87	33,40	39,54	40,79	38,25	44,56	3,35	5,86

Export Intelligence

	Austria	9,57	8,06	9,87	11,06	11,20	8,14	6,41	9,66	15,71	14,08	6,81	-7,87	1,54
	Francja	0,15	0,16	0,16	1,10	5,82	5,57	4,92	4,56	7,00	9,90	11,18	0,60	4,56
	Czechy	2,69	6,10	2,03	1,67	1,64	2,26	3,27	2,64	2,93	2,78	3,13	0,95	0,71
	Włochy	4,72	7,09	4,59	4,70	1,98	1,77	2,07	3,57	2,93	2,70	2,72	1,63	-0,05
	Finlandia	0,01	0,00	0,00	1,03	4,40	3,61	3,35	2,66	3,10	2,20	5,26	4,05	3,69
	Rumunia	0,11	0,14	0,20	0,54	0,26	0,62	0,94	1,71	1,58	2,02	1,84	-0,44	0,86
	Szwecja	0,38	0,47	1,70	1,91	1,90	2,03	2,39	1,43	2,43	1,99	0,28	-1,69	-1,22
	Chorwacja	0,34	0,16	0,08	0,03	0,03	0,22	0,86	0,82	1,51	1,53	0,65	-1,20	0,54
	Słowacja	0,88	0,90	0,99	0,85	0,55	1,12	1,40	1,97	1,65	1,20	1,13	0,22	-0,52
	Niemcy	4,26	3,54	1,70	5,36	14,08	0,94	25,78	49,16	37,48	43,54	1,38	-16,83	-0,29
	Francja	9,89	16,40	19,15	6,42	3,48	4,06	5,42	1,97	28,37	26,17	68,29	2,65	63,36
	Litwa	0,00		0,09			0,20	2,46	4,94	9,44	6,83	3,12		
	Austria		0,32						0,00	0,00	3,42			
	Dania	68,92	41,88	3,47	3,94	28,88	31,71	58,17	13,67	4,48	3,06	20,28	13,07	-12,00
7611	Belgia		14,17	28,32	4,52	0,35	1,70	2,09	4,20	3,96	1,32	1,88		
	Rumunia				18,54	1,56		0,03	0,51	0,13	0,21	0,17		
	Słowacja	0,05		0,05			0,19		0,02	0,01	0,09	0,03		
	Czechy			1,58			0,01	1,02	0,01	0,05	0,07	0,00		
	Szwecja	0,32	2,99	1,95	0,47	0,66	0,23	0,35	0,39	1,04	0,03	1,58		
	Czechy	1,36	4,54	7,44	7,69	14,61	18,30	22,34	23,21	16,39	11,19	9,30	-2,50	-11,50
	Niemcy	31,21	33,89	29,10	20,36	18,92	17,76	16,30	17,65	12,61	10,78	18,77	7,45	2,66
	Finlandia	0,52	0,29	0,14	0,78	0,73	0,85	1,46	2,06	3,78	10,00	12,61	2,66	12,16
	Słowacja	1,83	1,94	3,21	4,51	8,82	13,50	10,31	8,93	9,04	9,11	7,24	-3,18	-7,62
7612	Węgry	4,54	9,03	9,99	11,35	14,95	6,14	2,72	1,46	5,27	7,93	4,69	-2,84	-4,15
	Holandia	16,32	10,86	14,99	15,60	10,97	11,41	10,87	4,44	2,99	7,75	4,78	0,05	-6,17
	Dania	5,41	3,81	3,08	5,23	3,29	3,87	4,12	4,43	4,80	4,54	3,91	-1,33	0,69
	Szwecja	0,05	0,03	0,07	0,16	0,06	0,18	3,48	3,57	4,52	4,48	6,27	3,92	6,11
	Austria	5,65	5,41	4,28	2,88	3,09	3,97	2,68	3,05	8,56	4,43	3,80	-2,91	1,75
	Estonia	0,86	0,59	0,36	1,81	0,86	1,72	2,36	2,09	1,24	4,19	3,86	-0,29	2,42
7613	Francja					0,15	2,80	0,11	0,94	23,25	54,08	37,77		
	Czechy		0,32	0,01	1,29	3,68	1,68	3,92	16,90	6,98	11,38	49,13	35,83	46,36
	Holandia	0,42	0,68		0,33	1,36	7,22	4,52	11,63	10,39	7,92	0,61	-7,94	-3,00
	Litwa	0,02		0,00	0,03	0,03	0,00		0,22	0,00	2,81	0,00		
	Austria				5,43	8,11	3,61	1,92	3,91	0,90	0,97	0,00	-1,23	-8,62
	Niemcy	11,60	23,86	6,07	23,08	27,12	21,17	4,11	4,14	3,19	0,56	0,96	0,38	-32,69
	Belgia	21,39	13,99	0,19	0,26	3,68	3,66	13,25	11,39	2,67	0,22	0,05	0,01	-6,31
	Dania	0,10	0,26	0,03	0,09	0,09	0,04	0,04	0,08	0,12	0,21			

Export Intelligence

7614	Węgry	11,95			0,05	3,10	1,27	0,83	0,00	0,16	0,58				
	Hiszpania	1,04	1,08	0,03	0,16	0,08	2,19	0,04	3,69	0,13	0,08	0,06			
	Czechy	0,03	0,30	3,33	1,37	3,01	7,36	3,63	11,58	27,96	36,50	25,75	-15,24	21,47	
	Szwecja	11,59	12,96	8,56	58,27	55,45	61,46	56,56	33,62	32,21	23,22	22,14	-2,50	-57,39	
	Holandia				0,07	0,01	2,89	1,70	1,92	7,87	19,38	16,80			
	Słowacja	0,10	0,04	0,17	0,18	0,15	0,12	3,28	0,11	0,04	10,48	26,48			
	Niemcy	0,34	0,05	0,66	3,32	2,72	10,24	12,19	27,84	15,35	0,58	1,11	-0,71	-1,48	
	Francja	0,06	1,75		3,53	4,67	0,75	0,12	0,45	0,32	0,27	0,05	-0,07	-2,60	
	Belgia	0,00		0,00	2,45				0,00		0,12	1,16			
	Dania	0,19			0,12				0,11	0,06	0,09				
	Łotwa	1,96	0,05	5,78	4,03	9,02	1,01	0,18		0,00	0,00				
Włochy	7,32	1,83	0,07	0,36					0,00	0,00	0,00				
7616	Niemcy	42,73	43,95	45,00	42,30	43,03	39,81	40,90	41,11	38,51	36,73	37,13	-0,75	-1,85	
	Francja	5,96	5,00	5,86	5,57	6,06	6,73	6,36	5,80	6,47	7,09	7,91	0,31	0,94	
	Holandia	2,96	3,06	3,90	5,19	4,43	5,16	5,19	8,78	7,41	7,00	5,88	-1,49	0,38	
	Węgry	3,01	3,11	2,54	5,38	3,05	3,46	3,31	2,69	4,14	5,25	4,31	0,48	0,93	
	Austria	3,96	2,40	2,68	3,55	4,36	3,98	3,86	3,94	4,41	5,12	4,44	-0,87	-0,28	
	Czechy	5,32	7,15	9,11	10,98	4,74	4,65	4,45	3,87	4,88	4,44	5,02	1,11	0,24	
	Słowacja	2,50	1,71	3,05	2,00	1,65	1,93	2,49	2,53	3,58	4,29	3,71	0,60	1,53	
	Belgia	1,94	2,00	1,58	1,80	2,82	2,52	2,62	3,01	3,43	2,73	3,06	0,07	0,41	
	Szwecja	3,62	4,65	4,49	3,74	4,99	3,71	4,27	3,44	2,60	2,27	2,57	0,09	-0,93	
	Dania	0,88	1,38	1,30	1,02	0,85	0,88	0,84	1,12	1,03	1,51	1,80	-0,04	0,84	
7801	Czechy	48,40	42,66	53,65	62,19	59,81	49,27	63,03	48,87	54,91	53,57	51,14	0,79	-11,99	
	Niemcy	23,57	27,50	10,21	8,83	14,56	27,56	7,27	17,11	18,22	16,90	16,86	4,71	3,11	
	Austria	1,55	2,29	5,22	9,02	9,25	11,03	10,51	10,98	12,33	13,16	13,00	-1,39	-1,13	
	Węgry	0,40	0,11	1,59	2,70	0,01	0,50	0,56	0,33	1,79	3,32	3,44	-0,52	3,44	
	Hiszpania	0,22	2,10		0,04	2,60	0,70	3,72	6,13	3,80	3,15	4,42			
	Rumunia	1,70	1,00	0,61	0,48	2,51	1,22	2,96	0,86	0,53	2,53	5,61	1,47	5,39	
	Grecja					0,30		1,47	1,62	0,45	1,68	0,58	-3,81	0,55	
	Słowenia	4,63	4,11	8,37	7,35	2,26	1,22	3,01	4,72	2,86	1,17	0,17	-2,80	0,17	
	Belgia	0,38	0,29	0,29	0,04	0,23	0,36	1,16	1,46	0,71	0,80	0,53	-0,67	0,21	
	Włochy	2,46	1,23	1,10	1,50	4,45	3,83	1,40	2,73	1,61	0,77	0,76	-0,56	-3,81	
7802	Czechy	41,24	32,90	3,87	13,28	16,22	43,32	39,66	47,12	65,10	73,89	58,59	-19,33	17,45	
	Łotwa	56,54		80,36	77,58	66,71	47,44	24,39	33,15	23,97	18,99				
	Belgia	0,00			2,10		0,37	6,31	4,37	1,14	3,27	4,10			
	Niemcy	30,01	3,94	5,90	1,61	2,79	0,90	0,78	0,87	0,49	2,03	37,32			

Export Intelligence

7804	Słowacja	10,17	1,66	2,09		2,24	1,80	0,41	1,24	2,16	1,58				
	Włochy	0,01	0,96	0,29	0,08	0,05	1,89			0,28	0,22				
	Niemcy	41,50	70,68	51,42	0,30	1,19	37,71	66,18	72,06	73,11	66,98	48,33	-21,32	22,86	
	Holandia	9,12	4,59	12,06	0,88	1,54	6,36	12,55	10,16	10,82	14,88	18,08	0,71	14,77	
	Czechy	2,34	0,93	1,83	95,26	69,25	0,40	1,07	1,12	2,26	6,69	1,99	1,34	1,81	
	Słowacja	0,29	0,08	0,61	0,04	0,08	0,31	0,71	0,56	0,30	3,22	1,81	1,04	1,62	
	Francja	0,00	0,00	0,35	0,14	0,22	0,30	0,96	0,02	0,06	1,43	1,64			
	Włochy	0,16	1,10	6,53	0,35	20,47	40,57	0,12	4,30	1,10	0,99	0,96	0,02	-48,35	
	Łotwa	0,11	0,07	1,00	0,05	0,01	0,42	0,51	0,18	0,54	0,71	1,07	-0,90	0,51	
	Węgry	0,08	0,03	0,25	0,01	0,04	0,20	0,38	1,10	0,71	0,55	0,00	-0,36	-0,14	
	Belgia	0,00	0,00	0,05	0,01	0,01	0,02	0,18	0,03	0,17	0,45	0,42			
	Estonia	0,13	0,05	0,30	0,02	0,02	0,31	0,26	0,25	0,34	0,41	0,20	-0,52	0,10	
	7806	Niemcy	27,41	34,32	26,42	28,61	29,28	30,19	36,25	34,56	30,54	32,39	29,86	0,61	1,76
		Francja	23,40	18,19	21,11	20,43	19,25	20,29	22,39	23,01	26,75	25,94	32,03	7,44	17,92
Belgia		9,91	10,40	9,05	7,44	9,00	8,84	8,14	10,27	9,95	9,33	10,28	0,11	3,15	
Hiszpania		0,00	3,06	5,96	9,54	8,44	4,93	7,70	5,18	4,97	4,34	6,35	1,55	1,66	
Dania		5,76	3,84	4,96	5,21	4,47	5,99	5,12	5,80	7,12	4,13	3,77	0,70	-1,85	
Holandia		4,22	3,93	4,27	3,45	3,69	4,24	3,38	3,44	3,49	3,69	0,88	-5,06	-3,64	
Czechy		0,47	2,14	2,74	2,24	1,10	1,08	0,90	0,92	0,99	0,63	1,01	0,79	-0,18	
Irlandia		0,06	0,26	0,16	0,00	0,00	0,00	0,00	0,00	0,05	0,59	0,00	-0,97	0,00	
Włochy		0,18	0,79	2,11	3,28	2,41	4,68	0,47	0,37	0,29	0,24	0,15	-0,01	-11,70	
Litwa		0,42	0,10	3,55	0,02	0,02	0,04	0,04	0,06	0,04	0,10	0,25	0,17	0,21	
7901	Niemcy	27,03	23,15	27,41	32,13	33,40	33,44	36,03	36,25	33,32	29,90	26,82	-3,15	-4,47	
	Słowacja	17,67	21,94	19,73	18,20	23,93	25,37	15,81	17,06	18,96	26,07	15,93	-12,07	-14,00	
	Czechy	12,31	27,98	21,67	11,11	12,37	10,27	11,09	12,22	11,77	11,55	9,53	-2,46	-0,99	
	Włochy	17,15	9,76	10,03	7,55	3,78	4,78	3,96	3,20	2,38	5,61	11,50	6,44	8,05	
	Austria	7,96	4,61	7,30	12,28	6,85	6,61	11,36	8,24	8,18	5,12	10,70	5,55	4,42	
	Węgry	3,77	2,89	4,31	6,42	7,46	7,71	7,94	10,39	6,26	3,81	2,50	-2,68	-4,73	
	Belgia	0,03	0,08	0,02		0,20	0,51	0,51	0,61	3,14	3,32	7,32	5,79	6,65	
	Francja	1,95	1,71	1,96	1,43	1,72	2,05	3,45	1,08	1,32	2,98	0,92	-0,51	-1,52	
	Rumunia	2,34	1,63	2,32	2,34	2,84	1,48	1,36	2,42	2,89	2,33	2,35	0,03	1,16	
	Litwa	0,29	0,60	0,22	0,09	0,48	1,03	0,69	0,62	1,30	1,65	0,92	-1,35	-0,20	
7902	Włochy	11,49	2,91	1,39	29,84	29,95	30,75	43,07	38,42	30,18	35,98	29,28	-7,73	-1,85	
	Słowacja			56,88	42,38	43,08	43,01	32,93	27,66	25,91	29,84	47,80	20,06	9,49	
	Niemcy	41,89	36,70	17,05	10,56	4,35	3,80	9,85	6,01	8,57	8,45	1,73	-4,89	-1,95	
	Austria	4,59	1,30	1,09	0,55	0,83	2,40	3,27	11,05	15,54	6,85	1,57	-5,48	0,92	
	Belgia		36,92	15,41	11,04	7,87	2,85	1,45	1,54	5,41	3,41	0,95	-3,86	-1,07	
	Holandia	3,41	0,59	1,52	0,59	0,36	0,52	0,20	0,22	0,63	0,79	1,34	0,92	1,03	
	Litwa				0,69	4,77	2,56	0,25	0,00	0,22	0,58	0,58	-0,16	-2,66	

Export Intelligence

7903	Rumunia				0,01	0,30	0,24	2,41	1,29	0,05	0,06			
	Łotwa	2,17	4,60	0,53	0,05						0,04			
	Węgry									0,04	0,04			
	Holandia				1,33	0,27	4,03	17,91	28,22	42,38	46,20	76,73	32,26	72,13
	Włochy				11,20	18,13	19,52	23,39	20,61	6,94	13,67	4,58	-15,66	-8,37
	Niemcy	13,15	31,77	28,07	23,43	4,00	1,65	0,91	0,47	0,30	10,06	1,74	-1,10	0,41
	Czechy	8,60	16,26	31,41	12,66	24,60	3,47	4,39	2,32	2,26	4,35	5,12	-2,87	1,10
	Chorwacja										0,71	4,21		
	Hiszpania		0,48									2,15	0,99	
	Portugalia										0,34	1,30		
	Austria		0,08	0,22	0,04					0,00	0,00	0,12	0,02	
	Finlandia	0,99	0,41	0,82	0,47	0,08	0,05	0,25	0,04	0,02	0,07	0,10	0,01	0,06
	Dania	2,45	6,23	4,33	2,98	0,93	0,35	0,44	0,08	0,03	0,07	0,76	0,69	0,56
	7904	Portugalia		0,33	0,92	4,68	7,13	5,22	6,18	11,21	10,10	24,37	5,94	-23,16
Hiszpania		1,43	0,42	0,88	2,18	3,12	2,60	1,75	11,92	6,76	18,69	22,52	2,41	21,73
Włochy		6,34	0,47	1,25	5,48	3,25	10,04	9,00	4,20	12,61	9,83	12,58	-2,55	2,27
Niemcy		7,93	5,28	2,86	17,88	13,72	11,25	8,84	10,77	8,82	8,00	10,54	-1,97	-1,02
Czechy		45,26	65,96	62,02	9,32	12,38	3,41	3,80	5,51	11,82	7,52	8,01	4,04	4,07
Francja		5,16	0,85	1,28	8,99	4,98	3,63	4,99	3,76	3,19	3,35	8,46	5,88	5,27
Słowacja		0,36	20,97	21,10	0,94	0,87	1,31	1,29	1,61	0,91	2,30	0,21	-2,90	-0,84
Rumunia		1,07	0,36	0,29	1,50	0,09	3,90	0,62	0,30	2,32	1,71			
Austria		0,70	0,04		0,01	0,01		0,04	0,21	2,50	1,68	14,21		
Dania			0,90	0,37	8,13	15,46	5,71	4,76	0,88	2,29	0,81	1,08	0,44	-6,47
7905	Niemcy	49,29	34,70	37,98	48,71	54,33	44,41	55,61	55,59	52,89	43,22	24,81	-8,13	-21,98
	Czechy	0,76	1,06	1,75	2,51	2,29	3,42	3,19	2,78	4,28	7,95	1,95	-6,43	-1,89
	Francja	15,10	26,20	28,03	22,03	16,65	13,44	1,84	4,74	10,39	7,45	6,69	-5,10	-7,94
	Holandia	0,04	0,07		0,02		0,00	0,31	2,25	4,39	7,30	1,05		
	Litwa	2,53	2,59	2,45	2,18	1,40	1,88	3,87	2,89	2,29	6,69	56,02	47,68	53,70
	Włochy	2,48	2,89	2,27	1,53	1,64	4,53	1,68	1,90	1,55	3,60	1,28	-2,12	-2,75
	Słowacja	0,34	0,79	1,04	0,69	0,93	1,17	1,17	1,24	1,37	2,71	0,90	-1,65	-0,02
	Rumunia	0,06	0,29	0,18	0,20	0,01	0,04	0,29	0,81	0,46	2,53	0,55	-1,35	0,47
	Łotwa	2,25	2,46	1,19	1,37	0,36	1,28	0,43	1,83	2,47	2,41	0,47	-2,87	0,06
	Austria	2,36	2,87	3,66	4,40	7,10	10,63	9,69	8,46	7,32	1,97	1,47	1,07	-7,74
7907	Niemcy	26,85	26,50	29,91	31,82	29,85	29,93	27,71	33,22	32,60	24,46	17,42	-6,31	-12,24
	Francja	5,33	1,91	2,76	9,90	13,86	10,00	11,38	9,31	12,45	20,13	21,60	-3,18	10,87
	Czechy	9,64	28,66	44,31	13,95	11,77	13,14	10,97	11,21	11,13	14,50	14,44	-2,74	0,78

Export Intelligence

	Rumunia	3,37	1,19	1,60	5,41	5,90	4,82	5,64	4,72	4,84	5,77	5,08	-0,44	-0,01
	Włochy	6,17	1,31	1,05	5,26	0,37	0,30	0,20	1,48	2,80	3,74	3,86	0,24	3,55
	Estonia	0,15	0,07	0,09	0,57	1,21	1,05	1,64	2,30	2,35	3,22	2,91	-0,02	2,08
	Belgia	0,10	0,40	0,41	4,63	3,02	2,94	3,36	2,02	3,97	3,03	1,52	-1,23	-0,23
	Litwa	0,61	0,31	0,49	1,52	1,36	1,04	1,52	1,73	1,53	2,17	2,11	-0,13	1,01
	Holandia	2,94	0,19	0,93	11,63	16,00	19,69	21,46	17,67	13,58	1,61	3,56	2,46	-15,77
	Austria	4,09	0,48	0,87	0,78	0,25	0,34	0,64	0,93	1,23	0,87	0,66	-0,11	0,29
	Niemcy	8,88	20,71	19,82	4,58	0,22	0,17	0,05	18,59	29,72	35,12	27,69	-8,91	27,50
	Węgry	15,22	12,23	22,02	8,16	1,56	6,52	2,48	23,44	22,36	6,65	0,73	-1,14	-7,51
	Francja	3,90	0,72	8,87	11,12	1,07	0,05	0,13	3,34	3,27	3,69	1,24	-1,63	1,17
	Austria	0,00	0,02	0,06	0,05	0,02	0,03	0,02	1,95	2,80	3,59	0,00	-4,05	-0,07
8001	Włochy	0,09	0,10	0,47	0,90	0,26	0,21	0,10	1,55	1,94	2,09	0,55	-1,38	0,36
	Czechy	3,45	6,19	1,42	2,27	0,70	0,48	0,24	1,07	1,44	1,48	3,73	2,07	2,98
	Słowacja	12,96	15,17	12,74	7,99	5,42	4,78	3,30	1,11	1,04	1,41	0,84	-0,51	-7,22
	Hiszpania	0,03	0,04	0,10	0,16	0,08	0,08	0,03	0,00	0,53	1,11	0,00	-1,18	-0,11
	Holandia	0,02	0,04	0,04	0,05	0,10	0,04	0,02	0,15	0,28	0,96	0,00	-0,38	-0,05
	Dania	0,00	0,01	0,01	0,03	0,01	0,01	0,00	0,88	1,17	0,71	0,26	-1,08	0,25
	Hiszpania	49,59	35,04	75,96	53,99	76,98	68,59	100,00	60,76	13,20	78,85			
	Niemcy	50,40	63,99	20,85	33,37	23,02	5,16			48,95	12,38	100,00		
8002	Łotwa		0,78	3,19	5,59					27,53	5,60			
	Czechy								39,24	10,32	2,24			
	Belgia				7,05		26,24				0,92			
	Francja	21,31	7,87	4,14	6,61	7,77	10,25	6,75	13,49	14,94	23,89	18,08	-1,04	9,05
	Dania	7,89	8,21	6,90	3,57	4,68	5,14	4,26	6,07	13,33	16,83	19,12	3,76	14,44
	Belgia	3,40	3,18	2,71	3,14	1,67	1,37	1,72	3,29	9,95	10,49	15,71	2,59	13,42
	Niemcy	12,77	23,27	18,60	23,22	30,14	38,26	31,98	30,70	23,74	6,28	11,21	7,97	-33,84
	Holandia	6,25	10,90	19,01	18,91	13,87	2,08	1,29	4,05	4,77	6,15	0,02	-8,86	-2,51
8003	Hiszpania	1,52	0,62	1,41	0,68	1,46	0,96	0,77	1,20	2,74	4,43	4,12	2,25	3,15
	Węgry	0,39	5,68	1,33	0,50	12,00	22,90	29,67	20,86	1,02	0,90	0,02	0,02	-15,02
	Litwa	0,03	0,02	0,02	0,03	0,01	0,29	0,03	0,11	0,14	0,18	0,36	0,17	0,33
	Rumunia	0,14	0,04	0,08	0,06	0,05	0,18	0,05	0,05	0,13	0,15	0,40	0,35	0,36
	Estonia	0,00	0,00	0,01	0,00	0,00	0,00	0,00	0,02	0,08	0,14	0,13	0,13	0,13
8007	Dania	0,36	0,11	0,62	0,65	0,59	0,08	0,07	0,01	19,10	30,38	0,06	-51,06	-0,34
	Niemcy	0,62	0,00	0,90	51,95	90,10	11,93	4,00	16,06	9,63	13,71	31,95	14,40	30,10
	Czechy	0,35	8,63	7,96	1,33	1,88	16,14	14,50	6,16	0,33	6,85	1,61	0,60	-4,27
	Włochy			0,00	0,01	0,01	1,30	0,23	0,87	2,72	6,53	0,83		
	Rumunia	0,00	0,02	0,06	0,57	0,23	12,73	13,08	5,89	0,15	4,07	10,50	8,56	9,10
	Austria	0,00		0,00	0,06	0,04	0,64	0,15	4,40	1,29	1,91	3,55	1,34	3,42
	Francja	0,66	1,06	0,03	0,01	0,00	0,00	0,05	0,43	0,81	1,51	1,42		

Export Intelligence

	Litwa	0,03	61,36	58,25	0,38	0,86	3,15	1,04	0,38	0,02	1,14	0,13	0,11	-2,83
	Łotwa	0,18	0,04	0,08	1,05	0,45	0,25	0,73	0,39	0,01	1,05			
	Hiszpania	27,85		0,00	0,01	0,02		0,48	0,40	0,42	0,83	0,61		
	Czechy	10,93	30,92	14,75	32,76	51,07	55,41	45,98	23,18	58,08	63,90	54,05	-0,46	-5,85
	Niemcy	60,05	36,42	69,57	50,46	39,65	35,36	36,72	49,49	29,01	22,85	28,74	-2,28	-4,53
	Włochy	0,76	0,30	0,83	3,32	0,00	0,52	4,29	8,40	4,31	6,30	6,12	3,74	5,69
	Irlandia				9,81	7,04	3,12	0,27	2,19	4,01	3,90	0,00	-10,31	-1,85
	Hiszpania	0,01	0,03	0,09	0,21	0,04	0,01	0,01	0,03	0,03	0,03	0,00	-0,03	-0,03
8101	Francja	0,01	0,05	0,49	1,40	0,49	0,25	0,30	0,60	0,13	0,02	0,00		
	Austria				0,00				1,17	0,00	0,02	0,00		
	Węgry	0,02	0,00	1,69	0,02		0,00	0,00	0,00	0,00	0,02	0,00		
	Belgia								0,11	0,00	0,01			
	Holandia		0,03	0,22		0,03	0,01		0,01	0,02	0,01	0,56		
	Niemcy	35,51	19,11	9,69	13,15	3,36	36,75	27,16	4,39	34,69	30,68	18,61	-32,84	-20,00
	Czechy	8,45	60,12	77,96		2,88	1,19	7,43	0,02	2,38	3,70	21,78	-2,07	20,54
	Hiszpania	0,18		0,21	0,19	0,50	3,40	1,72	3,40	3,39	1,09			
	Francja			0,02	0,10	0,01	0,25	0,28		0,09	0,85	3,67		
8102	Irlandia			0,02	0,00	0,22					0,11			
	Rumunia			0,01							0,10			
	Holandia	32,10	0,02	0,15	0,03		0,01				0,09			
	Włochy	0,40	0,25		13,72	2,79	0,17	0,06	50,05	0,12	0,02			
	Szwecja	0,84			0,04	0,15	0,53	8,96	18,56	0,07	0,01			
8103	Niemcy	99,47	93,02	85,13	91,88	75,26	33,42	48,25	33,44	73,58	90,92			
	Węgry	25,42	26,05	26,21	47,43	50,60	46,98	34,92	19,73	21,72	49,33	39,18	-11,34	-3,09
	Czechy	35,14	36,89	26,80	28,79	24,85	32,73	23,46	24,10	21,62	22,31	21,49	-0,12	-16,43
	Niemcy	15,58	20,57	11,86	9,83	11,15	9,79	17,70	17,63	21,33	16,32	21,77	5,52	13,31
	Słowacja	5,33	2,04	1,88	2,26	2,52	2,70	2,32	13,62	12,37	2,60	7,86	5,39	5,75
	Rumunia	1,16	2,46	17,25	0,62	1,19	1,00	5,03	3,91	2,92	2,01	1,98	1,98	1,97
8104	Holandia	0,00	0,02	0,02	0,06	0,00	0,11	2,03	2,09	0,86	1,71	0,01	-4,07	-0,20
	Austria	0,07	0,00	7,01	2,28	2,46	1,67	0,88	2,13	1,60	1,33	1,63	0,53	-1,94
	Francja	0,66	0,00	1,05	1,94	1,20	1,45	0,99	0,63	0,94	0,57	1,39	1,22	-1,05
	Bułgaria	0,00	0,00	0,09	0,42	0,00	0,00	0,00	1,32	4,15	0,50	1,49	0,94	1,48
	Dania	1,42	0,37	1,06	0,92	0,68	0,58	1,03	0,57	0,71	0,40	0,56	0,14	0,06
8105	Niemcy	2,42	0,23	1,39	0,84		2,99	2,29	5,16	9,40	8,30	1,95	-2,73	0,59

Export Intelligence

	Czechy	2,27	2,91	1,52	0,79	14,89	0,42	1,33	1,89	7,98	6,51	9,29		
	Słowacja	0,25	0,24	0,13	0,03	0,11	0,13	0,41	0,28	0,29	0,30	0,27	-0,89	0,22
	Litwa	0,02	0,22	0,04	0,02	0,05	0,01	0,02	0,18	0,13	0,16			
	Niemcy	4,91	0,25	3,15	16,40	9,45	8,78	8,92	7,26	21,86	20,22	13,38	-7,40	3,75
	Włochy	1,08			0,03		0,02	0,10	0,00	2,40	8,15	8,55	-0,10	8,46
	Francja	55,95	27,25	18,76	6,29	1,81	3,91	4,60	7,72	3,51	2,78	3,05	0,58	-4,63
	Holandia	0,03	2,44	1,16	0,02	0,69	0,21	0,78	0,15	0,35	1,11	1,32	-0,87	0,56
	Estonia			0,00	0,00		0,00	0,40	0,28	1,32	0,82	0,64		
8108	Czechy	4,04	3,96	2,38	10,28	5,60	0,95	1,07	0,94	0,68	0,76	0,45	-0,27	-0,34
	Belgia			0,00		0,00		0,03	0,00	0,01	0,49	0,02		
	Rumunia	6,18	2,96		0,29	0,46	1,41	0,70	0,08	0,00	0,44	0,00	0,00	0,00
	Węgry		0,03			0,01	0,16	1,61	1,34	0,53	0,12	0,45	0,41	0,44
	Słowacja		0,02		0,00			0,00	0,00	0,03	0,08	0,04		
8109	Czechy						0,00			0,42	9,56	3,09	-96,91	2,87
	Niemcy								0,17	68,53	20,55			
	Holandia										19,48			
	Słowacja	36,80	43,14	18,01	17,99	11,49	39,11	35,58	45,76	15,29	2,21	19,66	16,06	-0,03
8110	Estonia	11,31	2,93	2,76	11,85	1,25	2,56	1,43	0,86	0,30	0,89			
	Węgry	17,11	29,15	7,58	8,43	1,54	2,65	2,41	4,88	3,42	0,73			
	Łotwa	0,59	2,85	1,71	2,52	0,07	5,51	0,40		0,28	0,17			
	Szwecja									0,02	0,09			
	Niemcy	0,03				2,69	5,96	7,04	0,26	3,47	57,72			
	Estonia		6,26	0,00						21,88	9,71			
	Słowenia	1,95	0,27				0,01				6,23			
	Węgry	4,89	1,16	2,55	1,19	2,84	0,18		2,79	0,12	4,11			
	Słowacja	5,08	23,62	19,59	30,43	16,46	25,69	41,90	9,08	6,44	3,95			
8111	Czechy	46,70	36,58	50,37	14,96	16,93	8,28	10,27	26,77	15,29	2,05	15,43		
	Rumunia	0,82	0,30	0,60	0,53	0,30	0,90	0,94	1,38	5,71	1,26	3,90		
	Bułgaria	2,39	0,95	0,46	1,62	1,16	0,41	0,81	2,20	0,38	0,86			
	Austria								0,71		0,70	79,97		
	Łotwa				1,43			0,24		0,22	0,50			

Export Intelligence

8112	Niemcy	11,91	59,75	58,50	52,72	51,78	60,92	61,20	51,78	24,88	24,87	16,25	-10,33	-35,06
	Belgia	0,12	0,26	0,22	0,21	0,01		0,44	16,87	14,71	10,07	14,91		
	Francja	0,04	0,01	0,05	0,00	0,03		0,02	0,00	0,16	6,31	0,02		
	Holandia	5,43	11,67	0,00	1,37	9,45			0,00	0,14	5,10	17,04		
	Włochy	7,84	17,24	29,34	38,83	26,94	18,93	20,38	0,12	0,01	1,26	0,01	-0,10	-16,89
	Czechy	0,58	0,66	1,32	1,16	2,84		0,00	0,01	0,75	0,01	0,02		
	Hiszpania								0,00	0,00	0,00	0,00		
	Słowacja	0,00			0,00	0,00		0,00	0,22	0,01	0,00	0,01		
	Rumunia	0,00			0,19		0,00		0,00	0,00	0,00	0,01		
	Węgry	0,10					0,03	0,00	0,00	0,00	0,00	0,00		
8113	Niemcy	48,70	32,28	91,78	97,64	52,16	6,98	84,99	27,71	23,28	55,28	73,33	18,87	65,49
	Holandia	49,74	22,97	6,44	1,81	0,03	12,94	11,65	28,08	59,28	29,37	26,64		
	Czechy	0,07	4,06	0,15			0,03		0,00	2,00	10,16	0,01		
	Austria		16,28			17,14	19,41		30,61	9,28	4,25	0,01		
	Szwecja	1,49	9,47	1,31		13,65		0,00	0,03	0,16	0,02			
	Finlandia								0,02	0,09	0,01			
	Rumunia					1,28			0,22	0,34	0,00			
	Estonia										0,00			
	Włochy										0,00	0,01		
	Chorwacja										0,00			
8301	Niemcy	27,35	28,84	41,91	52,36	48,19	49,21	46,70	44,14	44,63	44,26	43,51	-2,98	-4,38
	Włochy	4,57	3,81	2,87	3,34	7,09	8,65	10,90	7,99	8,40	8,10	7,48	-0,13	-1,66
	Hiszpania	0,56	0,53	3,05	4,54	4,23	4,15	4,27	5,09	4,90	5,34	5,63	1,11	0,69
	Francja	2,76	3,25	2,24	1,27	2,07	1,95	2,02	2,15	2,59	4,70	5,15	0,41	2,98
	Czechy	12,25	12,10	10,57	7,63	7,46	7,57	7,15	5,60	5,89	4,66	5,34	0,36	-2,52
	Węgry	4,53	2,51	1,88	1,84	2,37	2,95	4,02	5,92	4,31	4,64	3,48	-0,81	0,99
	Holandia	3,70	2,38	2,05	1,64	1,34	1,66	1,58	2,44	3,66	3,08	3,73	1,12	2,20
	Słowacja	9,82	10,60	9,63	7,46	6,60	5,00	5,02	4,62	4,36	2,63	3,36	0,72	-1,50
	Rumunia	0,50	0,60	0,70	0,70	0,69	0,90	1,04	1,68	1,61	1,85	1,69	-0,11	0,79
	Austria	0,05	0,11	0,23	0,16	0,29	0,35	0,41	0,87	1,08	1,12	1,06	-0,14	0,79
8305	Niemcy	16,21	22,26	38,09	39,76	33,31	34,24	28,02	29,71	25,80	26,89	28,65	-2,64	-10,74
	Rumunia	5,94	6,57	6,20	8,91	8,88	10,96	11,86	10,65	10,65	14,20	12,57	-0,11	2,84
	Litwa	11,61	10,82	10,07	10,93	11,63	12,54	10,23	10,70	11,40	13,39	12,01	-2,19	1,70
	Czechy	2,46	3,22	3,10	4,28	5,45	5,96	4,24	4,99	4,61	4,01	5,54	0,86	-0,52
	Słowacja	2,96	3,66	3,47	2,76	1,68	1,72	1,15	1,37	2,19	2,95	2,42	-0,18	0,31

Export Intelligence

8306	Węgry	2,08	1,81	2,03	2,08	2,09	2,39	2,33	2,04	2,24	2,75	4,55	1,20	2,28
	Łotwa	2,30	2,65	2,31	1,66	1,70	2,15	1,67	1,95	1,84	2,06	1,93	-0,81	0,37
	Francja	1,41	1,17	1,07	1,49	0,93	0,88	1,25	1,32	1,85	1,50	1,76	-0,28	0,74
	Holandia	4,83	5,50	5,85	4,35	7,38	0,59	2,05	2,06	0,90	1,30	1,16	-0,29	0,54
	Austria	0,60	0,73	1,21	1,00	1,24	1,33	1,36	1,71	1,61	1,24	1,42	0,04	0,08
	Niemcy	37,27	40,46	41,93	35,25	33,86	34,83	31,45	25,55	25,48	25,51	26,98	-0,96	-7,02
	Francja	0,70	0,68	0,75	4,86	5,57	4,15	4,87	12,85	11,08	9,45	8,13	0,27	5,18
	Austria	3,30	5,23	4,83	5,03	3,96	4,70	3,60	3,15	3,13	3,26	3,01	-0,45	-0,86
	Holandia	2,73	3,84	4,97	6,79	4,17	2,37	2,45	2,29	2,42	2,27	2,55	0,20	0,51
	Belgia	2,17	2,13	3,22	3,11	4,07	3,74	3,65	2,39	1,89	2,08	2,31	-0,03	-2,59
	Czechy	5,16	4,91	5,08	4,53	3,91	5,31	2,98	1,29	1,33	1,65	1,88	-0,02	-2,49
	Dania	0,29	0,31	0,34	1,07	1,95	1,64	1,39	1,09	1,05	1,16	1,09	-0,12	-0,12
	Szwecja	1,71	0,92	0,89	2,80	2,85	1,81	1,57	1,12	1,09	1,13	1,10	0,03	-0,42
	Włochy	0,04	0,91	1,12	1,59	1,23	1,31	1,44	1,05	1,10	1,03	0,87	-0,26	-1,31
	Słowacja	3,42	3,48	3,48	3,09	3,00	3,15	1,83	0,75	0,50	0,70	0,74	-0,09	-3,98
8307	Niemcy	32,64	48,08	47,18	46,65	32,42	28,84	25,87	24,67	18,21	20,50	22,78	3,25	-2,03
	Włochy	0,59	16,33	13,17	11,64	7,06	9,29	6,45	5,92	13,60	19,30	22,70	4,33	12,34
	Szwecja	0,79	1,80	3,39	4,13	13,05	13,64	15,08	13,13	11,66	7,77	4,19	-0,88	-7,56
	Austria	0,68	0,23	0,38	0,59	0,55	1,02	2,89	1,02	0,98	5,31	5,83	0,22	4,97
	Czechy	4,05	2,92	3,08	3,92	2,85	4,57	4,11	3,32	3,58	3,69	4,00	0,32	-0,62
	Francja	1,20	0,92	0,98	0,57	0,60	0,78	1,42	1,53	1,90	3,13	1,81	-0,17	1,15
	Rumunia	0,56	0,51	0,59	0,55	1,95	1,79	1,29	1,12	1,26	2,30	3,07	0,36	1,97
	Belgia	2,12	0,96	0,40	0,68	1,86	1,56	1,08	1,68	2,43	2,15	2,00	0,16	0,34
	Słowacja	2,63	1,68	1,49	1,77	1,33	1,13	1,37	0,95	1,25	1,71	2,08	0,17	0,98
	Litwa	2,50	2,52	1,34	1,39	0,78	0,83	0,81	1,12	1,38	1,54	1,09	-1,18	0,39
8309	Niemcy	13,58	14,76	14,76	12,67	11,84	10,73	10,24	10,94	11,62	12,50	12,35	-1,08	1,10
	Holandia	6,81	5,58	6,26	7,15	9,03	10,09	10,66	10,51	9,50	10,12	7,42	-2,82	-2,07
	Austria	1,10	1,42	1,97	1,79	2,92	2,56	6,05	4,58	5,66	6,67	7,09	1,15	4,30
	Hiszpania	3,52	2,51	4,53	4,99	6,22	6,02	6,06	4,48	3,59	5,29	6,62	1,74	2,64
	Francja	6,01	8,47	6,64	8,22	5,83	4,55	4,38	3,65	4,39	4,51	3,76	-0,50	-0,53
	Czechy	2,93	3,45	2,66	2,82	3,42	3,20	3,23	4,68	4,03	3,85	4,50	0,73	0,90
	Rumunia	4,81	5,23	4,76	5,13	4,38	4,17	4,01	3,68	3,43	3,50	4,64	1,30	-0,27
	Finlandia	3,01	2,85	3,20	3,02	2,49	3,26	2,84	2,44	2,57	3,19	3,83	0,63	0,34
	Szwecja	0,98	1,18	1,77	2,17	3,87	4,80	4,04	3,62	3,52	3,15	3,03	0,63	-1,06
	Belgia	3,46	2,93	3,74	3,22	2,12	1,27	1,00	1,67	1,95	2,89	1,94	-0,42	0,77
8310	Niemcy	47,33	50,79	22,05	32,09	28,86	40,84	27,14	41,87	42,44	25,72	13,56	-22,52	-26,09
	Rumunia	0,59	0,27	0,30	0,29	0,22	0,19	0,13	0,36	7,59	22,26	35,16	34,64	34,85
	Holandia	23,12	20,34	14,20	7,35	5,09	0,16	4,63	3,98	2,39	5,78	6,34	-1,83	6,26
	Czechy	5,01	6,06	4,71	4,22	14,22	5,05	7,93	7,53	3,30	5,17	2,46	-4,91	-0,33
	Francja	2,53	1,35	1,76	1,10	0,79	0,63	1,33	3,80	1,99	3,14	2,16	-1,65	1,63
	Litwa	0,30	2,21	0,19	0,21	0,31	3,07	1,65	2,30	1,82	2,40	2,03	-0,99	-2,77
	Włochy	0,10	0,06	0,12	0,80	1,13	0,23	0,28	3,23	3,02	2,10	1,77	-1,02	1,32
	Węgry	0,30	0,74	2,30	1,06	0,37	0,42	0,23	0,16	1,74	1,80	1,92	-0,23	1,51

Export Intelligence

8311	Łotwa	0,36	0,39	2,26	0,22	0,17	0,13	0,03	0,09	0,69	1,78	1,11	-0,66	0,91
	Słowacja	0,45	0,34	0,21	0,22	0,26	0,10	0,08	0,45	0,37	1,29	0,93	-0,60	0,74
	Czechy	48,83	50,07	46,62	36,98	36,03	27,18	25,23	25,68	18,46	19,70	21,51	2,32	-10,42
	Niemcy	1,46	1,65	3,97	7,04	7,58	15,11	13,09	13,55	15,66	18,77	15,22	0,42	0,65
	Włochy	2,10	2,70	3,00	3,19	2,60	2,76	4,61	6,11	8,98	8,31	7,83	-4,56	4,57
	Szwecja	0,81	1,27	0,89	1,53	1,02	1,88	2,14	2,80	6,53	6,77	7,81	0,12	6,20
	Francja	3,70	3,70	3,22	3,66	4,55	6,06	4,59	3,31	4,12	4,49	4,89	-0,24	0,41
	Rumunia	3,95	5,86	4,81	4,69	4,83	3,50	3,40	3,81	3,88	3,70	4,24	0,79	1,35
	Hiszpania	3,83	3,98	4,63	4,76	4,29	5,77	6,23	4,66	3,17	2,88	4,23	0,51	-0,29
	Belgia	0,32	0,48	0,82	1,77	2,51	3,09	2,36	2,65	3,12	2,09	1,51	-0,53	-1,28
	Węgry	2,35	1,19	1,24	1,45	2,65	2,47	2,26	2,00	2,53	1,97	1,77	-0,55	-0,08
	Holandia	8,90	9,62	10,49	10,98	10,48	7,43	7,59	6,90	4,17	1,93	1,33	-0,64	-6,58

Źródło: Towary – GUS; Usługi – Eurostat, International Trade in Services.

Tabela 2.9. Główne kierunki polskiego eksportu branży w podziale na podgrupy – państwa spoza UE [% całkowitego eksportu]

Dział	Kraj	2013	2014	2015	2016	2017	2018	2019	2020	2021	2022	Q2 2023	Zmiana r/r [p.p.]	Zmiana za 5 lat [p.p.]
2502	Rosja	95,40								1,75	6,12			
	Wielka Brytania								0,06	0,03				
2503	Ukraina	0,38	0,36	0,79	1,10	1,32	0,98	4,37	2,52	1,93	21,05	33,16	15,33	32,56
	Rosja	3,16	2,37	2,76	4,14	4,63	5,32	14,92	14,73	13,73	1,36			
	Turcja	0,07	0,05	0,07	0,19	0,75	0,27	0,77	1,67	2,04	0,98	0,37	-1,81	0,23
	Wielka Brytania	0,30	0,13	0,19	0,25	0,27	0,26	0,47	0,45	0,56	0,83	0,14	-0,60	-0,24
	Serbia	0,31	0,33	0,29	0,39	0,38	0,35	1,09	0,77	0,79	0,67	0,89	0,33	0,47
	Szwajcaria	0,18	0,14	0,24	0,37	0,37	0,25	0,75	0,96	0,97	0,63	1,02	0,75	0,62
	Stany Zjednoczone	0,21	0,30	0,10	0,10	0,19	0,13	0,35	0,33	0,30	0,15	0,27	0,17	0,12
	Południowa Afryka	0,16	0,13	0,12	0,09	0,09	0,10	0,21	0,11	0,14	0,11	0,13	-0,01	0,04
	Białoruś	0,07	0,14	0,01	0,23	0,12	0,14	0,61	0,03	0,02	0,10	0,00	-0,04	-0,01
	Nigeria	0,06	0,01	0,02	0,06	0,07	0,02	0,14	0,13	0,10	0,08	0,45		
2504	Wielka Brytania	0,07		0,00	0,01	0,00	0,02		0,00	0,16	3,83	0,48		
	Mołdawia										0,79			
	Serbia					1,62	47,10	2,10	8,15	31,53	0,36			
	Chiny					0,16		90,78	72,37	1,16	0,20	93,54		

Export Intelligence

2505	Białoruś						0,29	0,01		0,12	0,00			
	Rosja	0,30	0,04				0,12		0,02	14,81	0,00			
	Norwegia	0,98	0,37	0,16	0,24	0,28	0,13	0,34	0,22	0,02	2,46	0,06	0,05	-0,15
	Chiny	0,00	0,00	0,00	0,00	0,00	0,00		0,03	0,04	2,42			
	Szwajcaria	1,83	1,30	1,39	0,99	1,34	2,14	2,99	0,83	1,35	1,89	1,68	-0,58	0,12
	Ukraina	4,89	3,53	4,32	3,73	4,02	3,87	5,12	5,04	4,49	1,69	2,62	1,96	-1,85
	Rosja	1,78	1,83	1,47	1,71	1,77	2,73	4,33	3,23	1,88	1,53	0,57	-1,42	-1,79
	Białoruś	4,02	4,74	3,30	1,66	1,10	1,36	1,56	1,35	1,00	0,84	1,58	1,16	-0,44
	Wielka Brytania	0,12	0,05	0,06	0,66	0,58	0,16	0,73	0,27	0,57	0,42	0,47	-0,01	0,37
	Korea Południowa			0,08	0,01		0,01	0,01	0,03	0,14	0,20	0,21	-0,17	0,20
	Mołdawia	0,02	1,03	0,73	0,71	0,50	0,64	0,31	0,46	0,46	0,17	0,20	0,09	-0,32
	Serbia	0,39	0,45	0,97	0,66	1,07	0,39	0,74	0,55	0,25	0,11	0,09	-0,05	-0,77
	2506	Islandia					34,30	80,91	88,12	82,25	51,11	88,42	88,66	-6,10
Rosja		0,04	0,06	0,25	1,20	0,22	0,57	0,24	0,58	0,54	4,58	0,00	-1,90	-0,60
Ukraina		9,74	0,32	0,95	9,18	2,93	4,41	2,07	6,72	2,37	3,13	6,73	5,94	2,93
Wielka Brytania			0,16			0,33		0,27	0,99	0,18	0,91	0,06		
Turcja											0,70	0,29		
Białoruś		0,93	3,83	1,98	0,98	0,52	2,19	0,71	2,07	0,43	0,62	1,82	1,44	0,96
Mołdawia				1,37			0,02	0,29	0,60	0,23	0,25	0,03		
Stany Zjednoczone		0,01		0,00		0,04	0,01	6,63	1,53	0,16	0,08			
Uzbekistan											0,02			
Kazachstan		0,37	2,04	1,71		0,52	2,27	0,21	1,93	0,13	0,01	0,62		
Ukraina		0,22	1,14	0,29	0,60	1,67	2,73	21,65	24,38	31,18	17,38	19,40	5,41	17,88
Armenia			0,01	0,01		0,01	0,01		0,00		4,19	0,02		
Białoruś			0,06	0,00		0,36	0,67	0,30	0,00	0,33	3,71	16,49	16,30	16,02
Rosja	6,89	1,61	2,74	1,81	2,88	1,95	1,03	0,78	1,12	2,40	8,28	6,36	7,01	
2507	Uzbekistan									0,02	0,45	1,49		
	Kazachstan							0,20	0,08	0,16	0,35	0,00		
	Indie	0,26	0,74	0,23	0,18	0,12	0,13	0,15	0,13	0,08	0,30	0,03	-1,14	0,01
	Zjednoczone Emiraty Arabskie										0,23			
	Turkmenistan								0,12		0,09			
	Mołdawia		0,00				0,01	0,00			0,02			
	2508	Rosja	19,53	17,12	10,77	6,53	9,83	5,18	4,58	6,14	6,44	8,19	10,02	-0,45
	Tunezja										4,24			

Export Intelligence

	Nigeria	12,43		4,12	0,62	1,66				0,45	2,66			
	Serbia	0,00	0,00	0,03	0,00	0,12	0,15	12,33	0,00	0,08	2,29	0,01	-0,31	-0,09
	Szwajcaria	1,51	1,93	2,03	2,56	2,88	2,31	1,26	1,81	1,45	1,97	1,28	-0,76	-0,49
	Białoruś	7,12	8,04	5,59	3,05	10,55	12,32	8,59	2,29	2,18	1,88	1,79	0,30	-10,98
	Armenia		0,01									1,71		
	Ukraina	5,86	6,77	5,27	3,76	7,13	11,68	3,37	3,38	2,64	1,55	1,68	-0,26	-10,27
	Wielka Brytania	2,47	5,08	8,72	2,33	3,23	1,92	2,06	1,45	2,08	1,14	0,89	-0,88	-0,79
	Kazachstan	0,11	0,12	0,10		0,03	0,59	0,09	0,11		0,47			
	Ukraina	8,12	18,77	5,75	6,93	9,13	30,32	12,77	5,30	13,31	8,79	17,45	5,29	-16,93
	Rosja	0,68	1,03	0,07	30,71	16,99	5,65	1,23	0,94	3,10	1,71			
	Stany Zjednoczone	3,80	7,86	5,24	2,86	5,63	2,36	2,33	0,66	1,00	1,11			
	Szwajcaria	0,12	0,20	0,00	0,01	0,00	0,01	0,00	0,00	0,22	0,74	0,01		
2509	Norwegia	0,05	0,02	0,01	0,08	0,12	0,00	0,00		0,27	0,08			
	Turcja	0,11	0,01	0,40	0,10	0,20	0,04	0,02	0,03	0,01	0,06	0,08		
	Singapur		0,01						0,05		0,05			
	Indie	0,72	0,39	0,50	0,27	0,68	0,52	0,38		0,00	0,04			
	Gruzja	0,00	0,01	0,01	0,02	0,02	0,01	0,01	0,01	0,13	0,03	0,01	-0,04	0,00
	Wielka Brytania	0,02	0,11	0,06	0,12	0,13	0,00	0,02	0,03	0,03	0,02	0,29		
2510	Wielka Brytania			0,00						0,44	0,16			
	Ukraina	10,30	38,60	10,74	65,17	13,74	17,63	39,46	8,39	6,31	12,18	4,56	-26,78	-8,47
	Białoruś		0,00		2,06	9,39	5,30	9,64	0,06		2,99			
	Kazachstan						7,56	2,42	1,01	0,57	1,75	24,33		
	Australia										1,68			
2511	Serbia										1,06			
	Rosja		4,19	2,82		28,60	17,74	1,90	0,33	1,39	0,04			
	Stany Zjednoczone			0,93	1,14	0,60	0,07	0,12	0,05		0,03			
	Wielka Brytania		1,61						12,12	6,33	0,03			
2512	Rosja		42,51	1,21	12,42	26,19	12,41	30,97	24,79	18,87	39,60			
	Ukraina	1,03	11,01	0,42	1,64	8,17	8,13	0,24	11,46	0,07	17,83			
	Kazachstan										12,48			
	Białoruś	17,93	38,92	1,84	29,69	29,09	24,34	29,13	17,82	19,36	3,61			

Export Intelligence

	Serbia										0,32	0,79		
	Wielka Brytania										1,03	0,41		
	Norwegia			0,05			0,66	0,06	1,31	0,08				
	Szwajcaria				0,05	0,04					0,01			
	Rosja	8,18	7,42	13,20	12,86	11,20	6,07	11,01	9,05	13,03	7,91	5,57	0,91	-0,56
	Hongkong		8,59	26,66	31,69	25,55	14,90	11,53	11,87	9,37	5,84			
	Białoruś	0,37	0,36	0,87	1,53	3,66	3,33	2,76	1,77	3,14	3,02	3,52	2,12	-1,81
	Serbia	0,05	0,09	0,21	0,74	0,07	0,02	0,04	0,45	0,70	1,74	1,86	0,36	1,86
	Wielka Brytania	0,01	0,02	0,22	0,06	0,02	0,03	0,04	0,04	1,59	0,79	0,21	0,02	0,18
2513	Norwegia		0,01	0,00	0,02	0,47	0,10	0,69	0,21	0,33	0,75	1,14	1,13	0,71
	Egipt	2,99	6,49	1,39	0,86	1,00	1,21	0,64	1,10	0,97	0,62			
	Stany Zjednoczone	47,32	29,56	10,41	1,44	2,18	3,34	0,16	1,78	0,67	0,51	0,84	0,52	-0,02
	Szwajcaria			0,00			0,01	0,36	0,07	0,00	0,50	0,88		
	Ukraina	0,86	1,81	1,34	1,77	1,95	1,10	0,81	0,90	0,48	0,40	1,54	1,49	0,59
	Ukraina		5,19		1,69	0,03	0,17			0,03	30,14	94,51		
	Wielka Brytania									1,14	4,03	3,50		
2514	Białoruś	0,03		2,71	0,96	1,32	0,16	0,15	0,16	0,24	1,21			
	Stany Zjednoczone	0,21								1,12	0,28			
	Kanada								0,01		0,05			
	Szwajcaria	0,01	0,11	0,60				0,02	0,00	0,02	0,02	0,03		
	Rosja	5,27	0,09	2,25	2,87	1,07	5,89	4,17	4,07	5,34	2,15			
	Wielka Brytania	0,06	0,25	0,12	0,03	0,05		0,04	0,15	0,11	1,67	0,49		
	Szwajcaria	0,02	1,21				0,01			0,42	0,65	1,62		
2515	Stany Zjednoczone	3,91		0,08	1,82		0,08	0,06		0,00	0,22			
	Mołdawia		3,35	2,18	0,43	1,10	0,50	0,61		0,19	0,01			
	Ukraina	22,21	13,45	5,61	38,31	5,40	18,70	6,89	0,01	0,00	0,00			
	Chiny						0,26				0,00	0,00		
2516	Szwajcaria	62,25	62,35	47,03	58,64	61,06	52,89	50,67	53,25	52,11	43,79	31,83	-16,04	-22,24
	Rosja	0,14	0,20	0,07	0,14	0,14	0,04	0,27	0,10	0,23	4,67	13,67		
	Białoruś	0,53	0,36	0,16	0,16	0,12	0,29	0,42	0,47	0,29	1,16	2,26	1,85	2,01
	Wielka Brytania	0,00			0,01					0,39	0,77	2,30		

Export Intelligence

	Norwegia	0,16	0,27	0,03	0,08	0,01	0,03	0,04	0,01	0,01	0,12	0,10		
	Ukraina	0,75	0,34	0,07	0,02	0,06	0,11	0,38	0,33	0,43	0,06	0,43		
	Islandia	0,01					0,00	0,03	0,01		0,05			
	Mołdawia			0,00			0,01		0,35	0,21	0,02			
	Kirgistan										0,00			
	Singapur						0,00				0,00			
	Rosja	3,74	3,75	3,88	3,63	5,79	1,85	1,80	1,37	1,18	3,24	6,85	3,52	4,98
	Białoruś	8,69	6,79	6,99	5,62	7,90	5,97	7,71	6,35	3,78	1,60	0,81	-0,22	-5,36
	Mołdawia	0,00	0,01	0,03	0,27	0,29	0,34	0,55	1,63	1,09	1,04	0,82	0,73	0,32
	Ukraina	0,40	0,45	0,80	2,64	1,03	1,18	0,88	1,54	1,53	0,93	2,92	2,46	1,85
	Wielka Brytania	0,00	0,00	0,01	0,01	0,24	0,33	0,40	0,10	1,38	0,93	0,75	-0,50	0,60
2517	Stany Zjednoczone	0,07	0,05	0,01	0,13	0,26	0,10	0,17	0,77	0,72	0,31	0,36	0,06	0,35
	Nowa Zelandia					0,00	0,02	0,01	0,02	0,01	0,07	0,01		
	Chiny	0,02	0,02	0,01	0,00	0,31	0,11	0,13	0,27	0,13	0,06			
	Szwajcaria	0,03	0,16	0,03	0,21	0,10	0,02	0,02	0,04	0,01	0,06	0,05	0,02	0,03
	Australia			0,00	0,03	0,06	0,05	0,05	0,12	0,14	0,06	0,02	0,00	0,00
	Ukraina	71,76	58,96	67,01	71,33	81,08	71,37	52,51	20,19	8,39	19,55	27,59	13,75	-42,76
	Wielka Brytania			0,02	0,02		0,01		0,06	1,25	1,28	0,27		
	Mołdawia								2,35	1,53	1,24	0,54		
	Rosja	0,16	0,13	0,01	0,66	1,22	3,31	4,85	4,92	2,24	0,53	0,26	0,09	-4,26
	Indie			0,13	0,34	2,39	1,13	1,33	0,72	1,86	0,12			
2518	Białoruś	18,71	26,97	12,99	9,64	11,93	10,80	5,16	4,95	2,00	0,09			
	Turcja		0,05								0,02			
	Stany Zjednoczone		0,04		0,00	0,09	0,15	0,23	0,10		0,00			
	Norwegia										0,00	0,16		
	Serbia	0,00	0,01		0,01	0,01	0,00	0,00	0,00		0,00			
2519	Rosja	16,65	17,32	8,52	1,27	19,05	14,56	1,70	10,07	38,21	25,69	6,52	-10,75	6,25
	Uzbekistan				0,10	0,00		0,08		0,04	6,21	18,74		
	Japonia	0,00						0,25		0,01	2,93			
	Białoruś	16,32	9,16	4,13	5,76	15,57	9,48	13,64	4,77	11,11	2,59	5,24	4,66	-2,01
	Ukraina	20,13	16,89	9,56	5,81	10,36	15,80	9,88	5,22	3,65	2,49	10,02	7,70	-1,08
	Szwajcaria			0,01	0,03	0,09	0,02	0,02	0,02	0,02	0,94	0,01		

Export Intelligence

	Mołdawia			0,02	0,01	0,01		0,09	2,75	0,08	0,28			
	Serbia	11,96	8,82	12,27	9,30	6,93	7,06	4,10	1,58	0,00	0,09			
	Stany Zjednoczone		0,01	0,12	0,39		0,07	14,22	0,01	0,00	0,06	0,12		
	Turcja	4,90			0,12	0,07	0,18		0,09	0,16	0,02			
	Białoruś	7,44	9,31		0,98	0,73	1,29	16,29			32,39	24,39	20,87	24,30
	Rosja		6,58				0,06	6,39	1,95	9,37	3,06			
	Ukraina	16,40	34,59	10,61	12,96	0,77	14,11	9,59	17,33	10,80	3,05	3,56	-7,10	0,74
	Chiny		1,18								2,39			
2525	Szwajcaria				0,20		0,15		0,43	0,32	1,99	11,27		
	Filipiny	7,30	0,62								1,49			
	Wielka Brytania					0,27	0,37	0,55	17,05	0,71	0,54	0,03		
	Zjednoczone Emiraty Arabskie								0,02	0,03	0,05			
	Norwegia			0,05						0,05	0,02			
	Rosja	6,67	3,64	25,05	6,77	5,55	1,97	1,75	5,52	6,86	33,69			
	Ukraina	69,31	46,20	37,95	48,97	49,18	20,89	13,44	10,66	15,82	15,44	24,03	21,26	-1,03
	Białoruś	9,25	14,90	5,35	7,58	5,69	3,98	4,96	6,51	2,60	4,33	6,77	3,39	3,00
	Wielka Brytania	0,02	0,05	0,07	0,11	0,05	0,01	0,01	0,00	2,35	3,79	0,04		
	Armenia		0,24	0,07	0,38	0,07	0,06	0,09	0,04		0,84			
2526	Kazachstan	0,01	0,01	0,14	0,36	0,57	0,35	0,40	0,45	0,65	0,63	22,40		
	Turcja		0,02	2,37	1,40	2,40	1,26	2,01	0,90	0,13	0,43	0,17	0,17	-2,10
	Serbia	1,18	2,67	1,06	1,61	5,59	3,76	5,59	4,69	6,03	0,40	0,86	0,51	-0,12
	Mołdawia		0,12	0,58	1,04	0,53	0,11	0,32	0,37	0,15	0,31	2,27		
	Gruzja		0,10	0,24	0,17	0,19	0,11	0,13	0,16	0,03	0,07	0,45		
	Rosja										3,84			
	Argentyna								0,01		0,06			
	Chiny										0,04			
2528	Stany Zjednoczone							0,00			0,03			
	Norwegia							0,00			0,00			
	Serbia									0,98	0,00			
2529	Wielka Brytania		0,99						1,73	4,81	7,53	11,09		

Export Intelligence

	Ukraina	63,96	39,78	29,62	19,43	28,74	26,20	28,43	13,95	13,72	6,93	15,48		
	Rosja		1,03	1,33	11,39	7,80	7,38	8,51	7,39	8,08	3,95	0,00	-4,31	-8,08
	Stany Zjednoczone			0,00		1,06	0,05				2,91			
	Białoruś	0,53	1,70		0,01	0,08	1,06	1,01	0,83	0,83	0,16			
	Kazachstan						0,06	0,03		0,10	0,09	0,66		
	Zjednoczone Emiraty Arabskie					0,01					0,02			
	Południowa Afryka								0,01	0,00	0,01			
	Indie						0,00	0,00	0,01		0,00	0,08		
	Serbia										0,00			
	Ukraina	3,11	5,56	3,73	5,44	0,98	1,50	3,16	5,19	2,92	19,03	6,94	-5,63	6,34
	Rosja	2,19	0,82	1,86	0,47	0,88	0,57	3,38	5,59	2,96	16,92	6,08		
	Chiny	7,92	12,04	1,91	2,28	0,57	1,65	0,87	7,70	5,89	5,59	8,69	-8,68	4,29
	Białoruś	2,06	1,45	1,89	3,90	1,00	0,64	2,79	1,31	4,53	4,66	0,24	-0,52	-0,56
	Hongkong	40,07	35,10	70,63	75,37	89,81	86,92	31,92	12,85	19,62	3,80	21,52	18,94	-66,35
2530	Armenia					0,03		0,00			2,72			
	Wielka Brytania	0,00	0,44	0,10	0,30	0,04	0,06	0,64	1,35	2,25	1,38	1,15	-1,51	1,00
	Kazachstan	0,00				0,06	0,09		0,39	0,13	0,77			
	Uzbekistan				0,17	0,01					0,27	1,53		
	Japonia		0,07	0,12	0,40	0,05	0,02	0,02	0,01	0,01	0,15	0,03	0,01	0,01
	Rosja	0,17	0,17	2,10	18,44	0,71	0,61	1,02	100,00		0,23			
2601	Białoruś				16,90						0,00			
	Wielka Brytania										0,00			
2602	Uzbekistan			100,00			0,07		0,10		0,09			
	Tajlandia										12,79			
2603	Korea Południowa									100,00	7,16	33,21		
	Norwegia		0,00								0,00			
2604	Filipiny									100,00	100,00	100,00		
2606	Ukraina	44,19		82,61	95,16	10,38	62,37	69,89	52,17	73,10	71,00	30,72		
	Kazachstan					19,19	4,87	20,49	17,97	9,82	14,43	68,59		
	Zjednoczone Emiraty Arabskie										4,65			

Export Intelligence

	Meksyk					0,19	0,43	0,70	0,71	0,54				
	Wielka Brytania				56,49	30,65	7,43		0,44	0,06				
	Turcja									0,01	0,02			
2607	Chiny	92,76	99,47	100,00	86,52	82,66	82,94	82,71	99,35	90,02	100,00			
2608	Turcja							9,19	5,79	73,82	52,01	5,95		
	Tajlandia							24,23	93,56	25,76	47,48			
	Iran				99,75	0,75					0,34			
	Stany Zjednoczone	28,59	3,69	0,16	100,00	0,25	0,01	0,02	0,05		0,17	5,09		
2610	Rosja							0,08			36,80			
	Ukraina	0,06	25,79	14,96	21,92	8,31		0,83		40,71	7,26	74,51		
2613	Rosja		75,79	11,80	0,72	0,24	8,24	60,42	44,40	76,39	92,50	51,21	-48,34	38,20
	Indie										0,45			
	Białoruś										56,83			
2614	Stany Zjednoczone										22,74			
	Turcja										0,00			
	Rosja		91,42	99,45	79,19		60,31		15,62	27,33	77,25	86,50		
	Stany Zjednoczone				0,07			0,23		6,66	10,52			
2615	Białoruś							19,75		4,71	5,64	13,17		
	Uzbekistan									1,37	3,62			
	Ukraina	2,79					27,91			59,92	0,46			
	Kazachstan				20,74		5,29				0,04			
2617	Argentyna										100,00			
2621	Norwegia				0,01	1,54	2,64	7,13	10,40	5,67	6,86	4,36		
	Stany Zjednoczone		0,23	0,64	11,94	1,99	0,49	2,31	2,19	2,95	6,52	0,74		
	Wielka Brytania					0,00	4,04		0,58	3,64	2,67			
	Brazylia		0,18					0,11	0,33	1,63	2,09	0,86		
	Tajwan								0,05	0,22	0,20			
	Wybrzeże Kości Słoniowej										0,19			

Export Intelligence

	Japonia							1,19	1,03	0,71	0,19			
	Korea Południowa				0,00				0,15	0,14	0,07			
	Ghana									0,31	0,05			
	Turcja										0,04			
	Ukraina	2,01	1,81	3,79	6,92	8,55	4,02	3,77	3,38	8,86	5,28	1,00	-0,83	-3,64
	Serbia	0,00	0,02	0,00	0,00	0,00	0,00	0,00	0,00		0,23			
	Norwegia	1,57	1,83	1,02	0,52	0,57	0,34	0,34	0,25	0,12	0,14	0,22	0,12	0,04
	Egipt			0,98	3,74						0,11			
2701	Wielka Brytania	5,64	3,29	1,99	1,28	0,53	0,46	0,52	0,28	0,77	0,01	0,01	0,01	-0,93
	Szwajcaria	0,00	0,00	0,01		0,00	0,00	0,00	0,00		0,00	0,01		
	Tadżykistan										0,00			
	Stany Zjednoczone		0,00	0,00		0,00	0,00	0,00	0,00		0,00			
	Maroko				0,02		0,04				0,26			
2702	Wielka Brytania		0,00	0,02	0,00		0,08	0,01	0,06		0,12	0,16	0,02	-0,03
	Indie										0,01			
	Chiny				0,10	1,43	0,66	1,35	9,61	24,57	34,50	44,00	7,22	42,76
	Arabia Saudyjska						0,35	1,95	2,20	2,02	2,35	4,06	1,08	3,68
	Korea Południowa						0,39	1,64	0,92	2,29	2,09	2,15		
	Oman	0,16	0,17					1,06	1,56	1,30	1,70			
	Syria						0,06	0,96	0,37	0,81	1,46	1,42		
2703	Szwajcaria	0,11	0,14	0,12	0,59	0,75	0,00	0,67	0,39	0,78	1,15	0,07		
	Rosja	1,55	1,14	1,16	0,89	2,69	6,26	3,37	0,73	0,31	0,86			
	Tajwan	0,73				2,94	1,94	1,02	0,66	0,57	0,82	1,87	-0,71	1,86
	Irak			0,24	0,01		0,74	0,96	0,40	0,85	0,73	1,40		
	Białoruś	6,50	12,26	8,43	10,40	10,13	10,69	15,02	9,62	3,32	0,61			
2704	Indie	2,69	1,38	3,75	7,71	9,82	11,52	9,17	13,33	12,72	11,64	14,09	7,15	6,40
	Norwegia	4,55	4,14	4,28	3,88	3,71	3,66	3,74	3,95	2,92	3,84	3,31	-0,54	-0,14
	Ukraina	7,69	9,47	11,26	10,42	8,38	0,99	2,27	2,08	5,08	2,61	4,37	2,10	3,66
	Serbia	0,09	0,06	0,82	1,42	2,73	2,22	2,38	1,33	2,63	2,21	3,45	0,71	0,91
	Algieria	4,21	2,28	1,11			3,67	5,29	2,74	5,22	1,99	2,31	-1,68	-1,09
	Wielka Brytania	0,77	1,09	0,39	0,21	0,50	1,03	1,17	1,09	1,63	1,47	1,18	-0,36	0,22

Export Intelligence

	Meksyk	1,65	0,01	0,03	0,00	0,10	0,82	0,15	0,16	1,20	1,46	1,27	1,24	
	Pakistan	0,51	0,79	0,81	0,85	0,81	0,91	0,99	0,88	0,80	0,64	1,03	0,89	0,46
	Bośnia i Hercegowina	0,21	0,04	0,23	0,97	0,61	0,68	0,43		0,64	0,86			
	Brazylia	5,74			0,64	0,68			0,71	0,57				
2705	Norwegia				0,20		0,69	97,50	91,41	83,49				
2706	Ukraina				0,00		0,72		1,88	0,53				
	Norwegia	0,00	0,00	0,00	0,00	0,18	0,05	0,00	5,77	1,80	0,00	0,00	-0,53	
	Wielka Brytania	0,00	0,00	0,02	0,03	0,06	0,05	0,05	2,11	4,20	0,70	1,17	0,37	1,09
	Serbia	2,95	2,80	2,64	5,23	5,47	5,05	5,02	0,98	0,79	0,69	0,22	-0,58	-4,56
	Ukraina	0,19	0,15	0,16	0,09	0,19	0,10	0,47	0,09	0,06	0,07	0,13	0,06	0,01
	Korea Południowa	0,00	3,20	2,52	0,70	0,02	0,74	1,59	0,54	0,19	0,07			
2707	Kazachstan										0,01			
	Południowa Afryka		0,00	0,00							0,01			
	Białoruś	0,00		0,00	0,01	0,02	0,01	0,04	0,10	0,10	0,01			
	Tajwan							0,02	0,00	0,01	0,01			
	Rosja	0,00		0,03	0,01	0,15	0,62	1,05	0,20	0,22	0,00			
	Norwegia		10,86	6,39	2,78	8,94	23,93	42,95	44,95	33,80	56,69	65,33	16,39	21,35
	Brazylia		29,94	35,47	43,53		49,88	23,23	20,64	26,27	8,04			
2708	Ukraina				3,53						0,54			
	Japonia										0,00			
	Wielka Brytania				0,05						0,00			
	Serbia										0,19			
2709	Wielka Brytania						0,00				0,00			
	Ukraina	0,00		0,00		0,03	0,00		0,00		0,00			
2710	Ukraina	9,95	6,62	9,14	4,18	2,75	1,30	1,49	2,51	2,04	54,33	55,28	4,26	54,14
	Wielka Brytania	4,63	6,91	11,22	4,75	4,81	5,36	5,67	4,14	2,70	3,45	1,63	-5,46	-5,52
	Turcja	0,26	0,12	0,05	0,09	0,19	0,35	0,15	0,55	0,58	0,64	0,34	0,05	-0,31
	Rosja	1,57	0,72	0,25	0,21	0,32	0,67	0,27	0,42	0,59	0,34	0,00	-0,05	-0,23
	Nigeria	0,33	0,78	0,91	0,22	0,49	1,09	1,46	0,56	1,59	0,24			
	Uzbekistan	0,11	0,09	0,10	0,11	0,16	0,14	0,20	0,41	0,46	0,23	0,21	-0,01	0,07
	Algieria	0,01	0,00	0,00	0,00	0,01	0,01	0,16	0,59	0,44	0,21	0,47	0,28	0,47
	Białoruś	0,14	0,11	0,12	0,18	0,26	0,17	0,25	0,46	0,33	0,20	0,64	0,56	0,46
	Szwajcaria	0,15	0,02	0,01	0,02	0,03	0,02	0,03	0,12	0,26	0,16	0,06	-0,12	0,03

Export Intelligence

	Kazachstan	0,04	0,03	0,04	0,05	0,05	0,05	0,06	0,10	0,10	0,13	0,14	0,11	0,08
	Ukraina	0,03	0,02	0,06	2,86	2,45	2,33	1,81	2,49	2,98	52,29	60,95	8,36	57,85
	Bośnia i Hercegowina				0,11	0,15	2,98	2,67	3,26	1,27	0,84	0,98	0,24	-0,71
	Mołdawia	0,00	0,00	0,01	0,01		0,00	0,00	0,00	0,00	0,41	0,01		
	Serbia	5,36	12,05	5,72	11,93	7,62	6,73	6,77	3,33	1,47	0,29	0,56	-0,55	-5,57
	Wielka Brytania	1,27	0,09	0,32	0,37	1,98	1,72	1,32	2,00	0,09	0,09	0,23	0,17	-1,24
2711	Szwajcaria		0,00	0,16	0,04	0,10	0,06	0,11	0,17	0,10	0,05	1,10	1,07	1,06
	Turcja		0,01		0,00	0,00	0,00	0,00	0,01	0,02	0,01	0,01	0,01	0,00
	Białoruś	0,01	0,01	0,01	0,00	0,00	0,06	0,45	0,79	0,26	0,01			
	San Marino										0,01	0,00		
	Zjednoczone Emiraty Arabskie					0,00	0,00	0,00	0,01	0,01	0,01			
	Ukraina	0,62	0,75	0,39	1,30	0,68	1,03	1,80	1,55	1,41	6,78	5,50	1,22	4,75
	Meksyk			0,36	0,16	0,66	1,04	1,06	0,98	1,11	1,28	2,58	2,15	1,89
	Turcja	0,77	0,82	0,73	0,79	1,37	1,66	2,03	2,09	1,42	1,17	0,07	-1,25	-1,07
	Wielka Brytania	0,35	0,03	0,62	2,34	2,00	2,16	1,44	1,44	1,45	1,11	1,30	0,28	-1,32
	Rosja	1,71	2,05	1,53	0,71	2,06	2,70	1,29	2,73	1,10	0,53	0,00	-0,45	-3,06
2712	Serbia	1,19	1,41	0,90	0,72	0,82	0,13	0,21	0,16	0,26	0,50	0,00	-0,47	-0,19
	Szwajcaria	0,00	0,48	0,45	0,30	0,02	0,00	0,00	0,00	1,75	0,37	0,02	0,01	0,02
	Białoruś	0,07	0,03	0,16	0,08	0,13	0,28	0,10	0,06	0,02	0,13	0,05	0,02	-0,05
	Bośnia i Hercegowina		0,00	0,05	0,09	0,07	0,04	0,08	0,00	0,06	0,05	0,00	0,00	0,00
	Południowa Afryka			0,00						0,00	0,04			
	Ukraina	0,07	0,09	0,73	2,20	9,05	9,24	8,11	22,25	27,32	18,10	34,55	30,70	16,80
	Chiny	0,01	0,18	0,02	0,04						7,97			
	Norwegia		0,00	0,00	1,18	0,00				0,25	1,09	1,62		
	Dominikana		0,13	0,03	0,15	0,89	0,48	0,32	0,02	0,14	0,52			
	Wielka Brytania	5,20	3,01	4,22	0,99	1,92	2,42	0,49	0,50	0,59	0,38	0,30	-0,06	-3,84
2713	Serbia	0,19	0,28	0,20	0,50	0,63	0,48	0,37	0,25	0,27	0,37	1,56	0,98	1,08
	Trynidad i Tobago					0,02	0,18	0,21	0,05	0,34	0,02			
	Bośnia i Hercegowina		0,00			0,00	0,00	0,00	0,01	0,06	0,33	0,39		
	Paragwaj				0,03	0,82	0,11	0,31	0,07	0,02	0,30	0,03		
	Stany Zjednoczone	0,00	0,00	0,01	0,02	0,03	0,09	0,25	0,21	0,02	0,27	9,81		
2714	Wielka Brytania			0,00				0,00		3,03	3,67			
2802	Mołdawia	2,70	0,44	0,13	0,07	0,82	1,94	0,94	0,63	0,05	0,04			

Export Intelligence

2803	Serbia		0,08		0,03	1,83	1,74	1,19	1,96	2,27	2,73	2,48	-1,24	0,86	
	Stany Zjednoczone	0,00	0,55	1,36	1,67	1,46	0,19	0,56	0,27	0,05	1,64				
	Turcja	0,07	0,22	0,42	3,46	0,84	2,13	1,74	2,25	2,89	1,05	2,05	0,78	0,72	
	Wielka Brytania	0,22	0,48	0,67	0,83	2,21	2,54	0,64	0,59	1,92	0,97	0,36	-0,79	-2,02	
	Arabia Saudyjska				0,00							0,34			
	Izrael		0,00	0,02	0,45	0,89	0,70	0,38	0,39	0,38	0,22				
	Chiny	0,04	0,01	0,13	0,42	0,35	0,29	0,35	0,41	0,22	0,13	0,00	-0,06	-0,40	
	Meksyk	0,32	0,76	0,04	0,04	0,03			0,09	0,01	0,08				
	Sri Lanka								0,05	0,00	0,04	0,10			
	Rosja	0,21	0,26	0,40	0,44	0,29	0,26	0,18	0,18	0,08	0,04	0,45	0,44	0,35	
3826	Kazachstan			0,00							0,02	0,07			
	Białoruś							0,00	0,00	0,01					
	Ukraina		0,00	0,00		0,00	0,01	0,01	0,00	0,00	0,00	0,00	0,00	0,00	
	Rosja			0,00		0,00		0,00	0,00	0,02	0,00				
	Mołdawia			0,00					0,00		0,00	0,00			
6803	Szwajcaria	1,88		0,70	0,30	0,15	0,00	0,41	4,61	2,51	25,54	0,27			
	Kirgistan					0,00			14,47		5,67	36,06			
	Islandia					0,02		0,11	3,27	4,45	3,12				
	Armenia										2,80				
	Białoruś	0,19	2,51	0,07	0,05	1,02	2,29	2,65	6,14	0,08	2,25	0,32			
	Wielka Brytania	0,10		0,24	0,07	0,69	0,31	0,48	1,15	18,45	1,65	4,79	3,27	4,77	
	Zapasy i zaopatrzenie w ramach handlu zewnętrznego										1,56				
	Uzbekistan			1,29								1,48	12,12		
	Ukraina	62,97	9,17	0,57	5,26	12,73	7,91	2,17	3,95	1,26	0,63	1,06	0,94	-6,37	
	Rosja	0,01	36,87	0,29	0,07	0,53	13,91	0,79	0,55	13,30	0,59	18,09			
7106	Wielka Brytania	76,30	56,56	51,98	58,04	74,02	88,31	77,20	56,56	34,51	39,67	26,69	-12,10	-62,23	
	Stany Zjednoczone	5,15	6,36	23,26	23,67	17,43	7,99	14,74	15,83	33,77	22,76	31,67	5,97	23,95	
	Australia		14,04	4,06	4,67	0,00	0,00	5,89	25,12	24,94	17,91	14,54	-3,23	14,54	
	Japonia	0,00		0,00		0,00	0,00	0,00	0,00	0,00	1,59	0,23	0,20	0,23	
	Szwajcaria	3,68	0,69	0,92	0,75	1,07	0,22	0,00	1,05	2,44	1,30	0,48			

Export Intelligence

7107	Kanada	0,00	0,01	0,02	0,01	0,00	0,00	0,00	0,02	0,19	0,07	-0,09	0,07
	Izrael					0,00	0,00	0,00	0,00	0,12	0,24		
	Malezja					0,00		0,01	0,01	0,08	0,07	-0,05	0,07
	Rosja	0,00	0,00	0,03	0,05	0,09	0,11	0,01	0,01	0,01	0,06		
	Kazachstan									0,01			
	Wielka Brytania	9,01	39,28	63,40					32,23	34,44			
	Ukraina	18,39		0,08	0,94	1,00	22,24	0,83	3,99		2,64		
	Serbia										0,00		
	Gruzja									0,01	0,00		
	7108	Szwajcaria	7,60	40,83	37,10	40,36	66,93	50,65	64,55	74,52	43,80	34,46	51,92
Turcja		0,44	1,05	1,15	0,69	0,50	0,15	1,40	0,60	0,43	1,09	2,11	0,11 1,63
Izrael											0,49	0,40	
Serbia											0,27		
Ukraina		0,00	0,00	0,00	0,00	0,00	0,00	0,00		0,09	0,07		
Tajwan											0,01		
Białoruś		0,01	0,03	0,01	0,00	0,00	0,00	0,00			0,01	0,01	
Wielka Brytania		0,25	0,03	0,48	0,00	0,01		0,00		0,01	0,01	0,00	
Stany Zjednoczone		0,00			0,00		0,10	0,04	0,00	0,11	0,00	0,00	
Kanada							0,01		0,00	0,03	0,00		
7109	Wielka Brytania	60,34	38,76	13,64	6,70	88,61				7,75	52,09		
	Ukraina									92,17	45,66	99,44	
	Indie										1,34		
	Stany Zjednoczone										0,34		
7110	Chiny	0,01					0,00		0,75	0,00	1,83		
	Rosja			0,17	0,01	0,05					1,60		
	Ukraina		0,05		0,00	0,02	0,01	0,06	0,05	0,08	0,44		
	Wielka Brytania	55,89	11,12	17,12	77,34	56,17	0,98			0,02	0,13	0,09	0,01 -2,18
7111	Serbia										99,47		
	Wielka Brytania								100,00	0,37			

Export Intelligence

7112	Australia	0,16														
	Korea Południowa	0,37	0,12	0,03	2,40	33,68	28,30	28,43	33,85	28,48	26,31	25,78	-8,96	-9,11		
	Wielka Brytania	26,92	2,21	18,74	7,79	6,02	15,94	6,44	4,55	7,94	8,76	11,56	-0,36	-4,64		
	Stany Zjednoczone	0,08		0,04	8,10	8,61	8,23	2,77	3,05	4,01	5,12	4,76	-2,17	-6,25		
	Japonia	0,18		0,28	2,63	0,31	0,79		0,62	0,40	2,12					
	Hongkong	0,05							1,87	1,03	0,31	0,45				
	Kanada						0,04		0,00			0,17				
7201	Macedonia Północna						0,15	0,34	0,16	1,10	1,74	0,22				
	Serbia	0,36	0,04							0,08		0,03				
7202	Wielka Brytania	0,15	0,17	0,11	0,02	0,23	0,82	0,55	0,52	0,02	1,79	0,13	-0,75	-0,50		
	Bośnia i Hercegowina	0,11		0,00					0,34	0,86	0,98	0,79				
	Argentyna	0,00										0,89				
	Maroko											0,78				
	Norwegia	0,00		0,00		0,35		0,17	0,01	0,05	0,49	0,95				
	Rosja	0,15	1,41	0,98	1,63	1,54	1,38	1,53	1,08	0,54	0,41					
	Kolumbia											0,34				
	Peru			0,03	0,02							0,32				
	Chile											0,32				
	Ukraina	1,40	1,05	1,34	2,83	1,11	1,23	1,98	2,79	1,37	0,14	0,28	0,20	-1,23		
7203	Stany Zjednoczone	0,00														
	Ukraina						0,00		0,01			0,00				
7204	Indie	3,53	3,94	1,76	3,35	1,61	2,39	3,84	3,83	2,15	9,13	13,89	11,96	11,93		
	Turcja	2,78	2,28	1,40				6,53	11,00	15,05	15,05	7,06	13,88	0,78	10,77	
	Bangladesz	0,36	0,22	0,15		0,08	1,21	2,56	0,42	1,64	5,17	1,22	-3,58	-0,37		
	Pakistan	1,96	2,26	1,23	3,81	3,03	2,32	2,51	4,62	5,53	4,60	5,49	4,84	2,46		
	Stany Zjednoczone	0,00	0,00	0,00			0,00	0,00	0,00	1,39	1,90	0,68				
	Indonezja	0,56	0,18	0,12		1,94			5,38	1,72	0,61	0,16				
	Singapur			0,02	0,01		0,02						0,03			
	Tajlandia	0,02	0,04							0,01	0,00	0,01	0,02			
	Szwajcaria	0,00								0,00		0,01				
	Wielka Brytania	0,07	0,07	0,12	0,04	0,10	1,49	0,93	0,64	0,00	0,01	0,04	0,04	-2,20		

Export Intelligence

	Malezja										5,57	5,53		
	Meksyk	7,82	12,66	10,02	11,00	6,33	8,94	4,96	4,66	4,07	3,44	2,28	-2,54	-5,47
	Turcja					0,31		0,97	3,04	2,82	1,05			
	Serbia					0,00	0,22			0,01	0,63	0,32		
	Wielka Brytania	0,24	0,31	0,32	0,37	0,29	0,33	0,19	0,24	0,22	0,53	0,27	0,08	0,08
7205	Rosja	0,16	0,47	1,43	3,79	14,01	1,77	0,81	5,49	1,20	0,41			
	Chiny	0,00	0,03	0,13	0,29	0,12	0,14	0,34		0,17	0,35	0,62	-0,14	0,10
	Białoruś		0,10	0,01	0,08	0,12	0,15	0,05	0,20	0,05	0,34	0,35		
	Tajlandia								0,00		0,31			
	Norwegia		0,00		0,01			0,02	0,11	0,49	0,22			
	Wielka Brytania	13,46	11,25	10,54	14,67	21,49	28,46	40,78	41,95	2,58	1,17	2,89	-0,09	-21,59
	Szwajcaria				0,00	0,00					0,21	0,12		
7206	Ukraina						0,00		0,19	0,50	0,21			
	Stany Zjednoczone							0,00		0,00	0,00			
	Wielka Brytania	4,09	2,41	1,42	0,55	1,60	2,78	1,28	0,76	1,89	3,58	5,38	2,35	2,14
	Serbia	0,06	0,02			0,07	0,04	0,05	0,11	0,00	0,21	0,34		
	Szwajcaria	0,00	0,02	0,01	0,01	0,04	0,04	0,04	0,03	0,07	0,07	0,02	-0,12	-0,04
	Rosja	0,00	0,02	0,03		0,02	0,04	0,00	0,05	0,04	0,01			
	Singapur							0,00			0,01			
7207	Nowa Zelandia										0,01			
	Kazachstan	0,00	0,00								0,01	0,00		
	Chiny	0,01	0,00						0,00		0,00			
	Turcja									0,00	0,00			
	Stany Zjednoczone	0,00	4,80	0,01	0,00	0,01	0,01	0,00	0,01	0,01	0,00	0,04	0,04	0,04
7208	Ukraina	0,13	0,11	0,13	0,25	0,26	0,20	0,10	0,39	0,15	0,84	1,19	0,59	1,08
	Serbia	0,31	0,17	0,04	0,06	0,01	0,01	0,56	0,67	0,57	0,60	0,45	-0,12	0,43
	Izrael	0,00	0,00	0,00						0,00	0,37			
	Turcja	0,16	0,04	0,23	0,21	5,82	0,45	0,09	0,04	0,06	0,34	0,25	0,18	0,23
	Kazachstan	0,01	0,02	0,04	0,01	0,02	0,03	0,06	0,05	0,01	0,18	0,19		
	Rosja	0,17	0,08	2,63	0,30	0,10	0,08	0,32	0,41	0,49	0,17			
	Białoruś	0,06	0,03	0,06	0,07	0,03	0,10	0,21	0,20	0,16	0,14	0,07	0,06	-0,04
	Stany	1,02	0,00	0,07	0,19	0,10	0,11	0,36	0,18	0,11	0,13	0,01		

Export Intelligence

	Zjednoczone													
	Norwegia	0,74	0,88	0,14	0,32	0,18	0,30	0,97	0,66	0,18	0,11	0,16	0,04	-0,04
	Wielka Brytania	0,32	0,31	0,18	0,09	0,11	0,07	0,07	0,04	0,02	0,08	0,01	0,00	-0,14
	Ukraina	1,72	1,47	0,90	0,91	1,04	1,28	1,53	1,07	1,28	0,73	1,36	0,11	0,08
	Turcja	2,70					1,62		0,08	0,00	0,62	0,17		
	Ghana										0,36			
	Izrael			0,00	0,00		0,00	0,00	0,00	0,22	0,20	0,00	0,00	0,00
	Białoruś	0,00	0,01	0,01	0,01	0,01	0,04	0,05	0,07	0,05	0,10			
7209	Norwegia	0,12	0,09	0,03	0,03	0,02	0,04	0,04	0,04	0,08	0,09	0,03	-0,05	0,02
	Południowa Afryka										0,05			
	Bangladesz							0,01	0,19	0,03	0,04			
	Rosja	0,47	0,60	0,27	0,17	0,41	0,44	0,11	0,08	0,09	0,03			
	Kanada			0,00					0,01	0,00	0,03			
	Ukraina	28,55	26,94	23,72	23,10	17,82	16,36	19,83	23,49	15,07	14,05	20,60	10,72	5,09
	Kanada	0,15	0,44	0,37	0,87	0,79	0,78	0,73	0,63	0,67	0,93	0,49	-0,41	-0,39
	Białoruś	2,78	3,69	3,23	2,45	1,54	1,36	1,25	1,30	0,88	0,63	0,88	0,65	-0,67
	Rosja	3,57	3,35	2,36	2,63	2,75	2,13	1,87	1,61	1,54	0,49			
	Norwegia	0,27	0,36	0,22	0,45	0,28	0,27	0,28	0,31	0,33	0,44	0,28	-0,18	0,06
7210	Stany Zjednoczone	0,14	0,07	0,54	0,28	0,96	0,74	0,42	0,46	0,29	0,33	0,81	0,35	0,36
	Serbia	0,16	0,49	0,05	0,05	0,04	0,01	0,02	0,09	0,10	0,24	0,31	0,13	0,29
	Wielka Brytania	0,80	0,72	0,54	0,22	0,28	0,26	0,15	0,28	0,18	0,17	0,20	0,04	-0,04
	Mołdawia	0,14	0,11	0,13	0,18	0,09	0,09	0,16	0,27	0,26	0,15	0,17	0,07	0,04
	Tajlandia			0,09			0,16	0,20	0,19	0,14				
	Norwegia	0,01	1,11	0,17	0,12	0,01	0,12	0,01	0,05	0,23	4,25	5,19	-1,73	5,17
	Ukraina	1,74	2,43	1,98	2,03	2,29	2,38	2,28	2,08	1,88	1,66	2,64	1,68	-0,21
	Kirgistan										0,24	0,44		
	Serbia	0,01	0,02		0,01	0,04	0,19	0,07	0,17	0,21	0,18	0,39	0,19	0,05
	Bośnia i Hercegowina		0,25	0,05	0,04	0,18	0,15	0,21	0,19	0,09	0,17	0,00	-0,08	-0,18
7211	Rosja	2,66	2,99	1,61	0,61	0,63	0,62	0,27	0,38	0,50	0,08			
	Kanada	0,20					0,04		0,03	0,15	0,06			
	Białoruś	0,02	0,04	0,03	0,14	0,05	0,03	0,06	0,01	0,04	0,05	0,01	0,00	0,00
	Stany Zjednoczone	0,09	0,93	0,10	0,08	0,00	0,04	0,00	0,00	0,02	0,05	0,21	0,21	0,15
	Wielka Brytania	0,00	0,00	0,00	0,01	0,24	0,03	0,00	0,01	0,07	0,04			
7212	Ukraina	3,96	9,69	5,50	12,34	12,74	11,79	11,92	7,18	4,60	2,02	3,26	2,78	-4,64

Export Intelligence

	Korea Południowa	1,78	2,25	2,27	2,26	3,49	1,87	3,40	7,30	3,70	1,41	3,59	1,27	2,32
	Rosja	4,78	5,76	4,20	4,70	4,34	3,08	5,55	2,59	3,23	1,34			
	Szwajcaria	0,04	0,00	0,13	0,14	0,03	0,03	0,09	0,19	0,37	0,81	0,92		
	Wielka Brytania	0,01	0,16	0,06	0,37	1,25	0,04	0,25	0,00	1,02	0,72	0,68	0,46	0,68
	Kuwejt	0,99	0,21	0,83	0,56	0,37	0,17			0,13	0,32			
	Indie	0,61	1,67	1,36	1,22	1,63	1,75	1,86	1,37	0,87	0,27	0,23	-0,43	-1,59
	Chiny	2,97	4,55	2,59	1,98	7,96	2,63	1,06	0,52	0,89	0,24	0,28	-0,07	-1,13
	Norwegia	0,44	0,97	0,28	0,17	1,14	0,01	0,09	0,11	0,22	0,10	0,05	0,01	0,04
	Turcja	0,05		0,23	0,23	0,07	0,00	0,00	0,03	0,04	0,09	0,02		
	Australia						6,66	7,74	5,58	8,66	2,10	7,15	6,32	-0,79
	Norwegia	0,01	0,03	0,02	1,77	0,80	0,18	0,02	0,00	0,24	0,61			
	Wielka Brytania			0,00		0,00	0,01	0,00		0,65	0,07	0,00	-0,04	0,00
	Bośnia i Hercegowina	0,22	0,33	0,34	0,13	0,19	0,00	0,33	0,44	0,29	0,05	0,33		
7213	Tajlandia			0,01		0,01	0,02	0,04	0,03	0,02	0,04			
	Ukraina	0,20	0,16	0,09	0,12	0,17	0,18	0,17	0,09	0,08	0,03	0,07	0,07	-0,10
	Turcja		0,01						0,00	0,01	0,02	0,02		
	Serbia			0,01	0,02		0,01				0,01			
	Białoruś	0,01	0,06	0,09	0,09	0,08	0,11	0,14	0,07	0,04	0,01			
	Gruzja									0,00	0,01			
	Szwajcaria	0,68	0,99	0,99	1,21	1,18	1,53	1,70	1,80	1,50	1,20	1,37	0,35	-0,06
	Norwegia	2,32	3,08	2,00	0,69	0,36	0,89	0,34	0,63	0,03	1,10	0,61	0,33	0,52
	Wielka Brytania	0,17	0,53	0,18	0,00	0,01	0,09	0,46	0,19	1,28	0,72	0,74	-0,02	0,69
	Serbia	0,33	0,42	0,40	0,53	0,76	0,90	1,12	0,92	1,39	0,65	1,34	0,26	0,49
	Ukraina	0,39	0,30	0,25	0,84	0,88	0,99	0,62	0,31	0,22	0,21	0,26	0,19	-1,44
7214	Islandia	0,37	0,11	0,21	0,72	0,74	0,54	0,15	0,01		0,16			
	Bośnia i Hercegowina	0,00	0,03	0,10	0,25	0,21	0,25	0,15	0,22	0,07	0,05	0,12	0,03	-0,04
	Zjednoczone Emiraty Arabskie		0,13	0,13	0,00	0,08	0,11	0,04	0,00		0,03	0,02		
	Turcja	0,00	0,00	0,00	0,00	0,01	0,01	0,00	0,02	0,02	0,03	0,00	-0,01	-0,02
	Chiny	0,02	0,08	0,10	0,30	0,27	0,18	0,25	0,00		0,03			
7215	Ukraina	1,53	1,83	1,65	1,69	2,26	1,85	1,89	2,04	1,79	0,75	1,54	0,84	0,12
	Norwegia	0,32	0,28	0,04	0,11	0,10	0,14	0,48	0,41	0,60	0,55	0,47	0,12	0,42
	Rosja	1,83	3,22	3,33	1,19	2,07	0,87	0,79	0,44	0,15	0,29	0,00	-0,25	-0,43
	Szwajcaria	0,00	0,13	0,01	0,18	0,16	0,21	0,27	0,09	0,07	0,17	0,09	-0,12	-0,21
	Serbia	0,01	0,04	0,01	0,06	0,01	0,00	0,00	0,02	0,05	0,04			

Export Intelligence

	Brazylia										0,03			
	Białoruś	0,15	0,07	0,23	0,27	0,27	0,14	0,28	0,36	0,17	0,03	1,13		
	Islandia	0,00			0,07	0,05	0,00		0,00	0,00	0,03	0,02	0,01	0,01
	Mołdawia				0,00	0,00	0,00	0,01	0,02	0,01	0,02	0,02	0,01	0,02
	Wyspy Owcze				0,03	0,11	0,21	0,02			0,01			
	Wielka Brytania	0,22	0,24	0,19	0,22	0,17	0,88	1,23	0,69	1,20	1,73	1,10	0,13	0,41
	Norwegia	0,80	0,90	0,69	0,74	0,71	0,49	0,63	0,58	0,71	0,83	0,84	0,05	0,41
	Ukraina	2,70	1,63	1,32	1,64	1,85	1,68	1,69	1,39	1,07	0,70	1,06	0,62	-0,80
	Szwajcaria	0,29	0,41	0,40	0,46	0,38	0,41	0,36	0,23	0,44	0,47	0,45	-0,11	-0,08
	Turcja	1,58	0,40	1,02	0,37	0,22	0,29	0,34	0,56	0,29	0,36	0,32	0,14	0,14
7216	Serbia	0,70	0,63	0,44	0,56	0,64	0,71	0,70	0,70	0,56	0,36	0,91	0,71	0,27
	Bośnia i Hercegowina	0,18	0,14	0,15	0,40	0,26	0,34	0,38	0,33	0,30	0,28	0,47	0,33	0,15
	Białoruś	1,68	1,22	0,83	0,49	0,50	0,58	1,00	0,82	0,68	0,23	0,10	-0,12	-0,26
	Rosja	7,73	8,91	4,65	3,89	7,84	3,75	1,90	2,99	1,25	0,21	0,12	-0,04	-4,25
	Stany Zjednoczone	0,04	0,02	0,03	0,17	0,07	0,06	0,10	0,11	0,14	0,20	0,31	0,09	0,25
	Stany Zjednoczone	1,65	1,58	2,45	2,83	2,83	0,63	0,43	0,41	0,62	1,35	0,15	-2,44	-0,65
	Wielka Brytania	0,40	0,31	0,35	0,51	0,43	0,67	1,47	2,01	1,38	0,73	0,41	-0,42	-0,03
	Ukraina	3,53	2,09	1,20	1,55	1,49	1,88	1,69	1,18	0,85	0,72	2,95	2,45	1,21
	Rosja	3,04	3,00	0,92	1,04	1,53	1,79	1,81	1,91	0,57	0,53	0,16	-0,31	-1,10
	Mali										0,28			
7217	Serbia	0,03	0,04	0,12	0,07	0,07	0,06	0,14	0,28	0,17	0,25	0,18	-0,03	0,17
	Białoruś	0,96	0,21	0,39	1,16	0,51	0,54	0,51	0,63	0,46	0,24	0,25	0,14	-0,24
	Kanada	0,33	0,24	0,32	0,38	0,24	0,27	0,27	0,22	0,35	0,16	0,16		
	Norwegia	0,26	0,08	0,11	0,25	0,39	0,46	0,49	0,66	0,56	0,14			
	Szwajcaria	0,00		0,00	0,01	0,00	0,01	0,01	0,01	0,01	0,12	0,01	0,00	-0,01
7218	Wielka Brytania				0,07		0,24	0,77	0,05	0,31	2,05	1,85		
	Rosja	0,28	0,16	0,40	0,00	0,51	0,20	10,44	0,49	0,01	0,39			
	Kenia										0,14			
	Norwegia	0,00	0,00		0,01	0,85	0,49	0,00		0,61	0,12			
	Turcja			0,00		0,00				0,12	0,09			
	Singapur						0,25	0,87	0,44	0,05	0,05			
	Stany Zjednoczone		0,45	0,94	1,40	1,85	1,99	0,93	0,00	0,00	0,05			
	Chile										0,03			

Export Intelligence

	Maroko											0,03		
	Indie	0,00					0,00				0,01			
	Szwajcaria	2,98	3,63	2,49	3,13	2,91	2,46	2,31	1,77	1,86	1,78	0,55	-1,64	-1,94
	Białoruś	5,57	4,87	4,19	3,94	3,22	3,00	3,32	1,82	1,25	0,88	2,06	1,63	-0,30
	Rosja	13,09	2,76	4,11	4,90	5,02	2,13	1,90	2,15	2,04	0,69			
	Ukraina	4,53	2,81	1,93	1,70	1,41	1,39	1,45	1,29	1,05	0,62	1,74	1,38	0,43
	Mołdawia	0,66	0,28	0,25	0,16	0,07	0,04	0,19	0,42	0,26	0,61	1,11	0,28	1,06
7219	Wielka Brytania	0,14	0,21	0,52	0,47	0,69	0,85	0,88	1,28	0,93	0,29	0,15	-0,19	-0,57
	Turcja	0,07	0,04	0,03	0,06	0,08	0,03	0,08	0,24	0,28	0,19	0,24		
	Serbia	0,25	0,28	0,45	0,18	0,09	0,02	0,01	0,00	0,10	0,18	0,11	-0,14	0,10
	Kazachstan	0,30	0,10	0,10	0,05		0,00	0,10	0,01	0,01	0,14	0,51		
	Norwegia	0,38	0,24	0,08	0,17	0,27	0,28	0,36	0,27	0,02	0,04	0,03	0,02	-0,30
	Ukraina	3,03	2,86	3,52	2,63	2,19	0,55	2,21	4,57	4,82	2,46	0,33	-1,43	0,17
	Macedonia Północna				0,05	0,04	0,01				2,04	0,01	-3,67	-0,01
	Rosja	15,58	15,80	6,77	10,33	11,58	10,35	10,11	10,53	9,13	1,79			
	Serbia	0,01	0,00		0,00	0,00	0,00	0,34	0,79	1,34	1,27	2,20		
7220	Szwajcaria	1,14	1,86	1,82	2,70	1,33	1,19	0,65	0,84	0,58	0,83	1,00	0,24	-0,13
	Wielka Brytania	0,30	0,82	0,40	0,33	0,25	0,72	1,36	0,92	2,82	0,66	0,11	-0,29	-0,29
	Stany Zjednoczone	0,14	0,01	0,07	0,18	0,68	0,79	0,07	0,09	0,24	0,35	0,40	0,24	0,26
	Turcja	0,02	0,04	0,60	1,13	1,08	0,90	1,10	1,40	0,49	0,33	0,14	-0,07	-1,89
	Białoruś	7,73	1,28	0,53	1,49	2,15	3,88	3,32	1,80	1,03	0,16	0,21	0,16	-1,19
	Korea Południowa	0,13	0,68	0,00		0,21		0,06	0,03	0,02	0,14	1,23		
	Ukraina			0,06	0,18	0,30	0,10	0,17	0,17	0,12	0,48	13,27	12,97	13,22
	Wielka Brytania						0,00		0,02	0,03	0,08	0,01		
7221	Stany Zjednoczone										0,07			
	Rosja	0,06				0,17			0,02		0,05			
	Gibraltar										0,00			
7222	Rosja	1,69	1,07	1,14	2,21	1,53	1,32	1,30	2,66	4,16	1,44	0,54	-0,01	-0,79
	Turcja	0,11	0,29	0,70	1,53	1,10	0,73	0,23	0,44	0,21	1,08	2,07	1,73	1,17
	Białoruś	1,06	1,71	1,91	1,77	1,69	1,35	1,41	1,04	0,50	0,95	0,51	-0,02	-0,61
	Stany Zjednoczone	0,04	0,31	0,51	0,01	0,03	0,57	0,33	0,69	1,65	0,95	2,51	0,07	2,08
	Szwajcaria	0,61	2,11	1,78	2,31	2,19	2,06	2,21	1,22	1,25	0,88	0,79	-0,72	-1,14
	Ukraina	1,48	1,56	2,22	2,13	1,75	0,90	1,29	1,09	1,44	0,84	0,44	-0,37	-0,36
	Wielka Brytania	9,37	2,45	2,43	2,63	1,92	2,85	4,23	3,18	0,95	0,81	1,12	0,16	-2,30
	Norwegia	0,88	0,42	0,31	0,50	0,39	0,58	1,01	1,88	0,82	0,61	0,88	0,36	0,81

Export Intelligence

7223	Chiny	0,01	0,27	0,15	0,40	0,09	0,04	0,40	0,38	0,27	0,22	0,00	-0,37	-0,01	
	Południowa Afryka	0,06	0,10	0,05	0,66	0,02	0,41	0,01	0,00	1,32	0,21	0,46			
	Chiny		0,47	1,05	0,00	0,08		0,06	0,03	0,49	7,48	0,12			
	Wielka Brytania	1,90	2,17	1,27	1,02	3,16	1,84	1,81	3,25	4,22	5,25	10,39	4,90	10,38	
	Szwajcaria	0,28	0,11	2,53	1,21	0,15	0,22	0,79	0,47	8,80	2,14	2,79			
	Rosja	10,81	6,97	11,85	17,82	12,69	8,64	7,81	7,78	5,31	1,94	0,59	-0,55	-8,25	
	Kanada	0,00		0,00	0,01				0,20	0,03	1,86				
	Ukraina	14,16	0,36	0,17	1,70	6,08	4,46	2,84	0,98	1,82	0,76	1,35	0,60	-0,89	
	Białoruś	2,61	1,67	1,75	5,07	2,16	1,66	1,63	1,61	1,09	0,65	1,36	1,28	-0,09	
	Bośnia i Hercegowina		0,01	0,05	0,01	0,01	0,00	0,00	0,12	0,00	0,44	0,41			
	Wietnam										0,26				
	Stany Zjednoczone	0,05	0,39	0,17	0,16	0,11	0,25	0,20	0,16	0,03	0,19	1,54	0,88	1,34	
	7224	Wielka Brytania	4,59	3,85	2,74	2,82	2,35	4,99	13,32	12,49	2,84	5,36	4,55	1,68	-0,82
Szwajcaria		1,58	1,67	1,74	1,14	0,67	1,01	0,98	0,93	0,78	0,86	0,26	-0,48	-0,98	
Serbia		0,19	0,01	0,01	0,02	0,02			0,10	0,01	0,46	0,44			
Argentyna									0,18		0,27				
Turcja						0,17	0,03		0,06		0,23	0,28			
Kazachstan							0,01				0,06	0,01			
Bahrajn											0,05				
Tajwan										0,00	0,02	0,01			
Białoruś		0,02	0,01				0,02			0,49	0,01				
Wyspy Owcze											0,00				
7225		Meksyk	0,01	2,38	5,80	5,83	8,88	9,94	9,55	3,16	2,75	11,32	4,08	-4,65	-4,21
		Ukraina	5,59	3,03	2,28	4,37	4,29	3,97	2,17	4,08	2,66	5,83	12,29	4,59	9,48
		Indie	10,30	19,24	5,03	12,66	6,75	8,52	4,90	1,86	3,94	3,71	5,76	-0,20	-3,75
	Turcja	1,72	1,29	1,29	1,05	0,58	1,94	2,28	1,47	2,64	3,63	2,90	-1,95	1,58	
	Kanada		0,03	0,07		0,27	0,79	0,01		0,76	2,64	1,86	0,01	-0,54	
	Zjednoczone Emiraty Arabskie		1,07	0,84	0,46	0,04	0,19	3,17	2,86	3,38	1,77	0,42	-1,51	0,17	
	Kazachstan	0,00						0,00			0,76	1,89			
	Rosja	6,42	0,02	4,92	2,87	2,71	2,38	1,87	1,25	1,10	0,38				
7226	Pakistan								0,00	0,02	0,31	0,04			
	Serbia	0,06	0,03	0,01	0,06	0,06	0,04	0,06	0,03	0,15	0,19	0,00	-0,10	0,00	
	Meksyk	1,13	4,60	0,32	1,25	3,33	6,00	6,27	5,87	1,81	4,86	4,13	2,25	-5,72	

Export Intelligence

	Chile							1,36	1,82	3,94	4,01	2,30		
	Indie	2,97	2,87	7,85	9,24	5,68	5,68	2,84	2,01	3,30	3,34	0,50	-1,10	-5,22
	Sri Lanka	1,99	1,55	3,11	3,33	3,37	3,27	1,73	1,84	2,12	1,71			
	Rosja	0,01	0,03	0,21	0,64	1,20	0,89	0,48	0,32	1,45	1,32			
	Ukraina	3,02	1,19	1,74	1,03	1,22	1,80	1,48	1,10	0,90	0,95	0,32	-0,85	-1,07
	Serbia	0,01	0,04	0,01	0,00	0,01	0,13	0,20	0,00	0,14	0,76	0,03	-0,82	0,00
	Brazylia	8,38	3,22	1,65	0,18	0,69		0,00	0,00		0,64			
	Szwajcaria	0,07	0,00	0,00	0,01	0,01	0,00	0,72	1,86	0,09	0,61			
	Maroko				0,37	0,19	0,40	0,35	0,19	0,81	0,48			
7227	Bośnia i Hercegowina	0,16		0,07				0,05	1,24	4,35	12,27	0,40		
	Izrael						0,00				2,30			
7228	Wielka Brytania	6,02	3,43	4,09	1,97	0,68	1,29	2,46	1,16	3,72	5,01	4,96	0,56	4,27
	Szwajcaria	0,65	1,07	0,95	0,62	0,73	0,84	0,72	0,90	0,69	0,99	1,13	0,35	0,27
	Norwegia	0,04	0,07	0,07	0,10	0,83	0,42	0,88	0,17	0,76	0,80	0,70	-0,13	0,14
	Serbia	3,05	2,81	2,29	1,73	1,06	1,15	1,21	0,77	0,58	0,62	1,32	0,50	0,58
	Stany Zjednoczone	1,01	0,42	0,21	0,02	0,01	0,13	0,06	0,08	0,02	0,61	0,09	0,04	0,09
	Katar									0,36	0,56	0,74		
	Indie	0,11		0,01	0,01	0,00		0,47	0,89	0,19	0,50			
	Ukraina	0,60	0,15	0,12	0,20	0,38	0,67	1,01	0,24	0,35	0,42	0,57	0,14	-0,52
	Bośnia i Hercegowina	0,00	0,07	0,13	0,09	0,09	0,13	0,23	0,12	0,07	0,37	0,08	-0,60	-0,08
	Turcja	0,47	0,44	0,51	0,19	0,20	0,37	0,29	0,20	1,40	0,25	0,00	-0,27	-0,32
7229	Rosja	5,89	20,00	11,20	10,17	3,39	2,59	2,02	0,46	0,84	1,29			
	Ukraina	6,38	3,94	3,98	1,88	0,37	0,29	0,32	0,25	1,50	1,07	0,67	0,10	0,56
	Białoruś	11,43	2,65	2,23	3,43	4,65	5,81	6,39	0,89	2,69	0,90	0,09	-1,60	-4,62
	Serbia	0,55	0,55	0,51	0,58	0,84	1,16	1,20	0,09	0,07	0,78	0,26	0,26	-1,46
	Szwajcaria	0,03			0,03	0,07	0,06	0,31	0,26	0,19	0,44	0,01	0,01	0,00
	Chiny	0,01	0,05	0,01	0,23	0,61	0,38	1,01	0,37	0,56	0,29	0,62	0,23	0,08
	Stany Zjednoczone	0,12	0,00	0,01	0,01	0,23	0,10	0,34	0,09	0,35	0,24			
	Kazachstan	0,00		0,00		0,02	0,01				0,24	0,00		
	Turcja					0,00	0,10	0,00	0,03	0,01	0,18	0,03		
	Islandia		0,00	0,04	0,07	0,06	0,02	0,03		0,63	0,10	0,07	0,01	0,01
7301	Wielka Brytania	13,39	21,23	18,52	17,50	18,52	16,65	19,90	25,75	16,33	17,24	13,08	-9,82	-7,97
	Norwegia	1,06	1,59	0,83	2,54	1,05	1,50	1,29	1,01	1,06	0,72	1,10	-0,05	-2,21
	Ukraina	0,07	0,03	0,03	0,56	0,19	1,24	0,33	0,61	2,06	0,47	0,82	0,63	-0,25

Export Intelligence

	Nigeria	0,55	0,32	0,00		0,12	0,67	0,05	0,33	0,04	0,43	0,00		
	Zjednoczone Emiraty Arabskie	0,49	1,69	4,00	1,19	1,69	2,53	0,29		0,00	0,32			
	Rosja	3,27	6,33	0,27	0,70	8,17	8,92	6,13	4,18	5,58	0,26			
	Szwajcaria	0,26	1,30	0,69	0,82	0,23	0,10	0,26	0,15	0,76	0,25	0,05	-0,58	0,04
	Bośnia i Hercegowina	0,00	0,00	0,00	0,06		0,06	0,25	0,11	0,24	0,25			
	Australia	2,36	0,88	2,17	1,07	1,03	2,09	1,33	0,79	0,78	0,16			
	Egipt	3,33	0,01		0,00	0,05	1,76	0,45	0,15	0,14	0,12	0,00		
	Ukraina	0,46	0,16	0,44	0,51	0,50	0,45	0,53	0,53	0,61	1,78	3,12	1,23	3,01
	Serbia	0,80	0,25	0,43	1,03	0,88	2,26	12,11	1,19	0,71	1,32	6,19	5,09	4,92
	Turcja	4,70	1,09	2,43	6,89	5,13	2,16	1,18	1,68	0,92	1,12	0,63	0,47	-3,91
	Szwajcaria	0,82	0,71	0,25	1,38	0,73	0,84	1,20	0,74	0,55	0,91	0,40	-0,12	-0,74
	Chiny	1,04	0,18	0,23	0,06	0,09	0,33	0,11	1,46	2,32	0,80	0,08	-1,73	0,02
7302	Kanada	0,16	0,00	0,84	1,10	1,26	1,29	6,27	3,36	1,57	0,61	2,29	2,28	1,95
	Indie	0,30	0,25	0,26	0,16	0,16	0,55	0,98	0,40	0,06	0,24	0,07	-0,56	-0,63
	Chile	0,11	0,04		0,00	0,04					0,18			
	Korea Południowa	0,03	0,18	0,10	0,02	0,02	0,02			0,07	0,17			
	Zjednoczone Emiraty Arabskie	0,92	0,03	0,04				0,00	1,37	14,75	0,16	0,00		
	Norwegia	0,00	0,02	0,06	1,41	0,05	1,52	0,07	0,25	7,55	26,63	19,42	6,75	13,99
	Islandia				0,10		0,10				5,52			
	Wielka Brytania	0,00	0,02	0,12	0,18	0,04	0,16	0,02	0,06	1,30	4,48	1,14	-1,84	1,14
	Rosja	1,05	2,34	6,95	12,23	29,35	1,86	6,31	4,58	5,48	2,62			
	Arabia Saudyjska			0,00			0,12			1,52	2,12			
7303	Ukraina	1,21	0,08	0,11	3,28	2,27	16,35	11,52	5,73	29,21	1,43	0,20	-0,29	-17,54
	Kanada			0,01				0,00			0,14	9,75		
	Kirgistan										0,11	0,01		
	Szwajcaria	0,02	0,00	0,02	0,40	0,18	0,27	0,19	0,05	0,06	0,10			
	Serbia	0,02	0,01	0,02	0,24	0,04	0,03	0,04	0,04	0,09	0,09	0,09	-0,02	0,07
7304	Rosja	1,37	2,44	1,81	6,60	6,16	4,70	5,85	6,29	7,54	5,86	0,17	-1,30	-2,80
	Kazachstan	6,32	14,52	5,67	4,24	0,96	1,20	1,35	5,47	2,74	3,84	10,15	9,22	9,54
	Turcja	0,58	2,12	0,84	0,95	1,26	4,84	1,31	1,67	2,16	2,14	0,69	-1,46	-5,97
	Wielka Brytania	2,09	0,30	2,10	1,09	1,42	0,92	0,90	1,35	1,62	1,82	1,44	0,34	0,60
	Stany Zjednoczone	1,14	1,93	2,59	2,82	3,36	2,66	2,88	0,31	0,24	1,76	1,42	1,15	-1,99
	Ukraina	1,53	2,04	1,40	0,88	1,51	1,15	1,28	1,62	1,29	0,83	1,69	1,26	1,23
	Norwegia	4,34	3,82	3,03	4,06	1,68	0,66	0,67	0,83	0,43	0,72	1,54	0,89	1,04
	Białoruś	0,87	0,55	0,67	0,25	1,11	0,67	0,95	1,09	1,02	0,50	0,77	0,73	0,12

Export Intelligence

7305	Szwajcaria	0,48	0,09	0,32	0,15	0,80	0,54	0,63	0,70	0,67	0,38	0,38	0,15	-0,29
	Serbia	0,37	0,46	0,21	0,12	0,15	0,26	1,07	0,36	0,35	0,38	0,22	-0,40	0,01
	Serbia		0,19			0,46	2,56	2,22	6,05	0,10	12,99			
	Kanada					0,00		0,51		0,54	3,38	1,24		
	Angola					0,01					3,31			
	Norwegia	0,66	0,58	1,65	1,96	2,76	0,11	5,05	0,75	3,97	2,80	1,15	-0,43	1,10
	Katar							1,27	1,65	0,25	2,39			
	Bośnia i Hercegowina			0,11						0,00	0,33			
	Wielka Brytania		0,00				0,23		0,00	0,30	0,27	0,62		
	Australia	0,00	0,13	0,17	0,07	0,18	1,94	0,07	0,00		0,25	0,72		
	Rosja	2,12	2,21	1,43	3,53	0,92	2,10	0,01	0,67	5,70	0,23			
	Ukraina	1,19	0,25	2,35	1,10	2,91	0,74	0,34	0,40	0,79	0,19	0,06		
7306	Ukraina	1,56	1,24	1,10	1,25	1,30	1,46	1,82	1,79	1,39	0,98	1,82	1,30	0,38
	Szwajcaria	0,63	0,97	0,96	1,28	0,84	0,70	0,79	0,68	0,46	0,92	1,21	0,84	0,39
	Norwegia	1,53	2,16	0,94	1,16	0,53	0,43	0,60	0,40	0,20	0,65	0,50	-0,05	-0,07
	Wielka Brytania	2,14	2,76	2,47	2,28	1,60	1,16	1,02	0,95	0,65	0,62	0,59	-0,13	-0,66
	Rosja	5,38	3,40	2,33	2,10	1,63	1,48	1,50	2,45	1,40	0,58	1,01	0,48	-0,45
	Białoruś	1,34	0,95	0,97	1,14	1,07	0,75	1,17	0,78	0,76	0,34	0,48	0,28	0,13
	Turcja	0,25	0,35	0,49	0,20	0,41	0,06	0,04	0,02	0,11	0,28	0,32	0,07	0,24
	Serbia	1,20	1,29	0,35	0,33	0,39	1,10	0,62	0,20	0,36	0,23	0,11	-0,01	-0,02
	Bośnia i Hercegowina	0,05	0,04	0,04	0,02	0,06	0,03	0,04	0,13	0,17	0,19	0,15	-0,11	0,09
Brazylia		0,00	0,00	0,02	0,06	0,16	0,01	0,02	0,10	0,15	0,05	-0,07	-0,13	
7307	Stany Zjednoczone	2,67	2,49	5,43	4,21	3,99	4,62	4,98	5,09	4,42	3,04	4,74	1,43	0,74
	Norwegia	2,27	2,58	3,13	2,61	2,91	2,35	3,74	3,46	2,85	2,57	3,23	0,64	0,72
	Wielka Brytania	2,52	2,42	2,84	2,76	3,45	2,48	3,51	4,59	3,31	2,57	3,38	0,60	1,23
	Brazylia	0,10	0,10	0,03	0,15	0,06	0,17	1,15	2,54	2,38	1,66	1,55	-0,63	1,47
	Rosja	3,69	3,83	3,43	3,96	4,06	3,66	3,20	3,07	3,07	1,33	1,19	0,33	-2,51
	Szwajcaria	0,49	0,58	0,64	0,60	0,67	0,73	0,88	1,23	1,19	1,17	1,64	0,47	0,87
	Turcja	0,29	0,23	0,22	0,44	0,23	0,12	0,16	0,25	0,42	0,80	0,67	-0,34	0,58
	Kanada	0,11	0,13	0,08	0,13	0,10	0,11	0,38	0,74	0,35	0,65	0,81	0,23	0,69
	Chiny	0,07	0,05	0,06	0,09	0,04	0,23	0,38	0,69	0,92	0,63	0,95	0,42	0,77
Izrael	0,01	0,01	0,04	0,03	0,12	0,69	0,39	0,64	0,71	0,61	0,59	-0,04	-0,49	
7308	Norwegia	14,55	14,97	9,72	8,27	8,92	6,40	8,83	6,68	4,54	5,34	5,26	0,07	-1,30
	Wielka Brytania	2,31	2,96	3,13	6,24	3,32	2,70	3,50	4,50	2,59	2,82	2,85	0,59	0,39
	Szwajcaria	1,22	1,11	1,35	1,33	1,90	1,49	1,61	1,42	1,63	1,54	1,54	-0,09	0,19
	Stany Zjednoczone	0,80	0,49	0,75	0,81	0,77	0,84	0,79	0,78	0,84	1,23	1,24	0,44	0,75

Export Intelligence

	Islandia	0,02	0,06	0,25	0,21	0,25	0,23	0,32	0,30	0,40	0,63	0,75	0,40	0,64
	Ukraina	2,26	1,34	1,12	0,93	0,99	0,87	1,05	1,14	1,08	0,57	0,64	0,26	-0,33
	Rosja	3,60	2,87	2,06	1,62	2,24	1,94	1,47	1,68	1,56	0,56			
	Meksyk	0,04	0,02	0,14	0,03	0,06	0,05	0,03	0,02	0,04	0,56	0,07	-0,59	0,02
	Serbia	0,14	0,18	0,16	0,13	0,11	0,16	0,30	0,36	0,29	0,36	0,26	-0,26	0,10
	Peru	0,01	0,01	0,00	0,01	0,00	0,01	0,01	0,04	0,21	0,20	0,24	0,05	0,24
	Wielka Brytania	5,30	5,85	3,90	3,42	6,41	4,87	3,55	5,22	5,27	5,58	4,85	-1,95	-0,16
	Norwegia	16,24	10,93	9,08	5,89	5,07	4,82	4,86	3,48	3,83	4,11	4,95	1,66	-0,20
	Stany Zjednoczone	0,57	1,85	0,37	0,71	1,47	0,48	0,48	0,49	2,48	3,12	2,38	-0,49	2,22
	Ukraina	3,95	2,95	2,54	2,43	2,26	3,85	10,72	5,32	2,83	1,99	2,83	0,87	2,08
	Rosja	4,27	2,50	1,20	1,71	4,05	3,69	3,25	5,71	7,11	1,61	0,11	-1,95	-4,92
7309	Szwajcaria	0,62	0,30	0,53	1,05	1,16	1,12	2,07	0,83	0,82	0,74	0,94	0,03	-0,85
	Irak	0,10		0,36	0,00		0,02	0,12	0,29	0,00	0,52			
	Angola		1,85	0,01					0,37		0,42			
	Białoruś	2,59	3,69	2,71	0,59	1,64	2,80	2,62	0,22	0,66	0,38	0,43		
	Australia	0,10	0,15	0,66	0,52	0,50	0,35	0,72	0,58	0,44	0,38	0,12	-0,12	-0,54
	Wielka Brytania	6,67	3,53	1,66	1,55	1,68	2,38	2,57	1,83	3,15	2,63	2,31	-0,92	0,10
	Norwegia	0,47	0,46	0,53	0,98	2,66	2,43	4,74	2,85	3,11	2,28	2,43	-0,87	-0,57
	Ukraina	1,29	0,69	0,86	1,18	1,31	0,90	1,14	0,81	0,78	1,85	4,89	2,77	3,81
	Stany Zjednoczone	0,85	0,77	0,50	0,48	0,56	0,67	0,43	0,61	0,62	1,48	0,24	-0,79	-0,43
7310	Chiny	0,01	0,07	0,00	0,01	0,12	0,51	0,82	1,75	1,16	0,85	1,91	0,88	1,64
	Szwajcaria	0,48	0,43	0,68	0,82	1,35	1,45	1,25	1,23	1,31	0,78	0,66	-0,33	-1,15
	Kazachstan	0,01	0,04	0,01	0,00	0,45	1,25	1,90	0,96	0,13	0,45	4,40	3,80	2,45
	Rosja	3,81	2,58	1,91	1,71	1,47	2,23	1,78	1,18	0,98	0,37	0,00	-0,22	-4,62
	Białoruś	1,14	1,11	0,57	0,72	0,60	1,55	1,57	0,99	0,88	0,29	0,12	-0,08	-0,76
	Liechtenstein	0,00						0,04	0,00	0,13	0,28	0,27		
	Wielka Brytania	1,37	2,27	1,66	1,63	1,51	0,96	1,00	1,23	1,82	3,66	2,00	-5,30	1,60
	Południowa Afryka	0,40	0,37	0,22	0,00	0,04	0,12	0,20	0,13	0,07	1,74	0,18	-1,89	0,04
	Stany Zjednoczone	0,69	4,30	2,85	8,04	4,18	8,90	0,52	0,48	0,53	1,29	1,12	-0,25	-0,55
	Ukraina	0,44	0,27	0,56	2,09	1,25	0,92	0,50	0,91	0,55	1,02	0,90	0,48	-0,30
7311	Korea Południowa	2,60	2,25	1,17	1,19	0,94	0,48	0,59	0,00	0,08	0,63	0,04	-0,74	-0,18
	Norwegia	1,73	1,01	1,15	2,44	2,16	1,38	0,88	1,07	1,01	0,59	0,99	0,50	-0,64
	Rosja	4,48	2,56	1,86	0,82	1,80	0,94	3,04	0,99	1,69	0,59			
	Białoruś	0,22	0,25	1,37	0,10	0,14	0,38	0,40	0,65	0,79	0,44	0,01		
	Turcja	1,57	1,26	2,45	2,51	2,79	1,99	0,42	0,78	1,22	0,35	1,05	0,60	-3,67
	Iran				0,00		0,12	0,17	0,06	0,39	0,34	0,52		
7312	Serbia	0,45	0,13	0,09	0,08	0,03	0,03	0,09	0,08	0,05	6,34	0,17	-4,81	0,14

Export Intelligence

	Stany Zjednoczone	3,66	7,19	2,49	3,48	3,45	5,13	6,13	3,68	3,00	5,69	2,26	-5,48	-3,97
	Chiny	0,05	0,42	0,89	0,24	1,44	0,76	2,60	3,00	1,68	2,50	1,92	-1,77	0,81
	Norwegia	1,21	1,60	1,44	1,39	1,07	0,80	1,46	0,78	1,47	1,33	1,30	0,87	0,77
	Zjednoczone Emiraty Arabskie	0,88	0,44	0,41	0,14	0,03	0,12	0,90	0,69	0,57	0,79	2,11	1,57	2,02
	Rosja	0,79	0,60	2,03	1,75	5,03	6,60	6,05	5,52	6,87	0,72	2,71	1,35	-1,76
	Kanada	1,53	3,98	2,82	1,07	0,15	0,00	0,05	2,93	1,62	0,72	0,29	0,26	0,28
	Egipt	0,08	0,21	0,27	0,19	0,37	0,78	1,49	0,57	0,55	0,70	1,65	1,26	0,46
	Ukraina	1,22	1,22	0,87	0,92	0,86	1,03	1,38	1,32	1,31	0,62	0,25	-0,14	-1,02
	Wielka Brytania	2,15	1,03	1,19	1,20	0,71	0,50	1,12	0,63	0,55	0,60	3,92	2,85	3,24
7313	Szwajcaria			0,48		0,00	0,21	0,62	1,23	2,07	3,98	10,46	4,22	9,61
	Wielka Brytania	0,01	0,10	0,70	0,44	1,45	4,22	3,13	0,92	3,95	1,80	1,23	-0,26	-0,99
	Izrael										1,77			
	Norwegia	0,01	2,94	3,14	0,08	0,26	0,02	2,90	0,81	0,40	0,30	0,11		
	Malawi										0,14			
	Kanada									0,14	0,08			
	Rosja	20,37	25,20	4,49	1,97	1,39	2,99	0,15	0,06	0,32	0,08			
	Ukraina	0,16	0,00	2,11	6,70	1,33	0,42	0,25	0,21	0,02	0,06	0,04	0,03	-0,86
	Tunezja										0,02			
	Islandia	0,00				0,30	1,45		0,00	1,02	0,02			
7314	Norwegia	2,36	5,01	1,91	4,24	3,30	3,21	2,69	2,10	1,95	2,95	1,13	-3,03	-3,00
	Wielka Brytania	0,91	1,60	1,21	0,92	1,40	2,37	1,62	2,80	0,48	0,46	0,67	0,21	-1,48
	Szwajcaria	0,85	0,71	0,76	0,69	0,70	0,87	0,70	0,76	0,57	0,28	0,48	0,21	-0,31
	Ukraina	0,14	0,08	0,12	0,20	0,32	0,24	0,39	0,17	0,17	0,18	0,26	0,20	0,07
	Izrael	0,00				0,00	0,01	0,04	0,01	0,05	0,17	0,07	-0,04	0,06
	Rosja	1,51	1,98	1,31	0,79	1,43	0,94	0,84	0,63	0,36	0,11	0,24	0,20	-0,72
	Maroko	0,03	0,05	0,02	0,03	0,14	0,21	0,12	0,09	0,09	0,08	0,14	0,13	0,10
	Filipiny							0,00	0,18	0,39	0,07			
	Serbia	0,11	0,19	0,33	0,57	0,34	0,40	0,17	0,10	0,08	0,07	0,11	0,08	-0,31
	Kanada	0,06		0,00	0,03	0,13	0,13	0,11	0,09	0,16	0,05	0,02	0,00	-0,06
7315	Chiny	5,57	2,51	8,35	4,99	12,94	17,63	17,31	9,98	14,74	12,75	11,32	-5,96	-1,32
	Ukraina	6,96	5,58	2,51	4,38	4,73	5,07	3,92	4,56	4,62	5,71	4,78	-0,53	0,64
	Rosja	3,55	3,06	4,60	2,55	3,22	5,72	5,18	7,14	5,45	3,83	1,82	-3,40	-3,10
	Kazachstan	2,07	1,51	1,41	0,92	0,85	0,59	0,65	0,57	0,52	2,34	1,41	1,07	0,55
	Białoruś	2,36	1,19	1,77	1,18	1,27	1,57	2,20	2,60	1,51	1,68	0,80	-0,53	-0,94
	Turcja	0,80	0,56	0,48	0,78	0,20	0,31	1,28	1,34	1,96	1,42	0,64	0,37	0,41
	Wielka Brytania	0,60	0,82	0,46	0,80	0,61	0,97	1,06	0,77	0,58	0,65	0,95	0,47	-1,09

Export Intelligence

	Malezja	0,00		0,00		0,00	0,08	0,29	0,55	0,47	0,00		
	Norwegia	0,07	0,09	0,17	0,28	0,22	0,39	0,40	0,52	0,50	0,41	0,63	0,10 0,19
	Stany Zjednoczone	0,25	0,54	0,26	0,72	0,19	0,11	0,29	0,18	0,11	0,33	0,33	0,20 0,30
	Norwegia	66,93	73,65	62,37	48,92	77,13	73,91	95,94	79,28	57,82	43,75	95,01	88,88 30,66
	Stany Zjednoczone			8,95	15,81	6,13	8,09	2,30	13,87	10,53	9,83	0,10	0,07 -8,01
	Arabia Saudyjska										2,40		
	Islandia							0,48	0,01		1,25		
	Wielka Brytania	14,32	3,51	0,23			0,30	0,02	0,03	1,00	0,87		
7316	Rosja	0,52	0,40	0,17	28,14	11,24	4,85	0,78	1,01	2,54	0,22	0,45	0,30 0,05
	Australia								0,36		0,12		
	Indonezja										0,10		
	Fidzi										0,04		
	Szwajcaria		0,06	0,07		0,12			0,07	0,04	0,02		
	Stany Zjednoczone	14,99	14,59	19,59	22,35	23,00	20,22	15,44	23,45	19,74	24,56	25,57	4,60 4,99
	Wielka Brytania	4,91	3,62	5,31	4,12	2,69	2,17	2,34	2,31	3,56	3,33	2,82	0,55 0,82
	Kanada	2,39	2,84	3,08	2,64	2,40	1,74	0,53	2,15	2,82	3,05	1,98	-2,31 -0,27
	Ukraina	2,24	1,36	1,51	1,45	1,96	2,86	3,14	2,81	2,48	1,27	1,10	-0,70 -1,83
	Norwegia	2,66	1,55	1,44	1,36	1,20	1,19	1,44	1,25	1,23	1,09	1,48	0,77 0,26
7317	Wietnam		0,00		0,00	0,01		0,01	0,00	0,00	0,33	0,02	
	Nowa Zelandia					0,00		0,00	0,01	0,05	0,19	0,29	
	Szwajcaria	0,59	0,61	0,54	0,39	0,38	0,25	0,26	0,17	0,17	0,17	0,22	0,14 -0,07
	Białoruś	0,68	0,50	0,24	0,26	0,34	0,33	0,32	0,13	0,11	0,17	0,25	-0,01 -0,06
	Zjednoczone Emiraty Arabskie	0,08	0,07	0,13	0,20	0,24	0,22	0,26	0,17	0,07	0,15	0,23	0,16 -0,24
	Wielka Brytania	5,11	6,01	7,53	7,82	7,98	7,67	6,77	5,26	4,95	4,81	5,53	1,15 -1,54
	Ukraina	2,58	1,67	1,17	1,49	1,93	2,62	3,09	4,07	3,73	2,17	3,06	1,20 0,69
	Rosja	5,57	4,82	3,08	3,13	3,44	3,62	3,47	3,54	3,30	1,74	1,47	0,30 -1,93
	Norwegia	2,31	2,01	2,16	2,06	1,99	1,70	2,08	1,70	1,73	1,69	1,48	0,21 -0,17
	Chiny	0,76	0,86	1,09	1,47	1,39	1,27	1,21	1,93	1,53	1,54	1,42	0,11 0,01
7318	Kanada	0,25	0,60	1,78	1,96	1,18	0,77	1,64	0,84	0,86	1,45	1,28	-0,03 0,49
	Stany Zjednoczone	2,03	2,24	2,00	1,39	1,38	1,02	1,15	1,35	1,42	1,43	1,48	0,25 0,46
	Turcja	0,46	0,45	0,71	0,95	1,12	0,85	0,90	0,76	0,70	0,89	0,80	0,19 0,00
	Szwajcaria	0,49	0,41	0,38	0,42	0,40	0,40	0,49	0,81	0,71	0,88	1,26	0,40 0,89
	Białoruś	1,71	1,40	0,92	1,09	2,04	1,50	1,27	1,23	1,14	0,62	0,75	0,26 -1,05
7319	Wielka Brytania	0,38	1,37	10,24	6,10	5,91	4,11	7,16	8,95	5,93	9,20	19,41	6,16 16,38
	Stany	9,62	8,70	6,16	4,77	0,32	0,19	0,45	0,63	1,41	4,24	0,36	-12,32 -0,04

Export Intelligence

	Zjednoczone													
	Norwegia	0,50	0,08	0,13	0,05	0,04	0,05	0,00	0,06	0,58	3,38	6,70	6,69	6,58
	Turcja	30,44	57,24	25,56	8,51		0,98	3,49	7,14	5,17	2,69			
	Białoruś	0,55	1,02	0,13	0,08	0,05	0,12	0,23	0,63	0,19	1,86	1,18	-0,14	1,13
	Wietnam	0,02									1,16			
	Ukraina	4,20	3,02	2,66	0,65	0,56	0,54	0,32	0,45	0,62	0,47	3,59	3,36	2,40
	Rosja	2,95	1,46	0,73	1,04	0,24	0,13	0,15	0,53	3,03	0,44	4,91	4,83	4,67
	Kanada		0,23		0,38		0,01	0,00	0,00	0,32	0,42			
	Szwajcaria	0,16	0,00	0,00	0,01	0,01	0,00	0,61	0,00	0,00	0,42	0,00		
	Stany Zjednoczone	5,66	6,83	10,89	11,52	8,99	8,42	7,66	10,78	15,15	12,60	7,81	-5,88	-0,30
	Turcja	2,05	4,34	5,54	5,23	4,00	2,80	3,44	3,53	3,21	3,95	4,00	0,60	1,06
	Wielka Brytania	1,04	0,88	1,81	2,62	1,73	1,29	0,43	1,05	2,27	2,44	3,19	0,79	1,28
	Ukraina	3,30	2,29	1,91	2,90	2,86	3,07	2,84	2,69	2,44	2,18	2,20	0,34	-0,76
7320	Białoruś	3,76	2,96	1,96	2,73	2,21	2,34	2,29	2,12	2,12	1,50	2,32	1,15	0,21
	Chiny	0,35	0,47	0,46	0,66	0,64	0,98	1,51	2,06	1,66	1,21	1,17	-0,07	0,36
	Korea Południowa	0,03	0,01	0,01	0,01	0,03	0,28	0,49	0,74	0,86	0,79	0,92	0,19	0,92
	Rosja	4,63	2,40	1,31	1,38	2,01	3,09	3,20	3,34	2,68	0,75	0,07	-0,20	-3,08
	Serbia	0,20	0,24	0,32	0,19	0,16	0,13	0,63	0,52	0,60	0,66	0,74	0,21	0,54
	Meksyk	0,11	0,05	0,12	0,06	0,05	0,08	0,12	0,21	0,39	0,35	0,49	0,15	0,42
	Wielka Brytania	1,60	1,53	1,75	1,94	2,16	2,04	1,16	1,53	2,00	1,18	1,03	-0,15	-1,42
	Szwajcaria	0,37	0,37	0,44	0,40	0,34	0,39	0,51	0,58	0,80	0,86	0,56	-0,40	0,15
	Norwegia	0,48	0,83	1,61	0,97	0,96	0,77	0,40	0,38	0,18	0,62	0,42	-0,57	-0,83
	Stany Zjednoczone	0,86	1,20	1,63	0,91	0,81	0,73	0,75	0,79	0,37	0,56	0,39	-0,17	-0,40
7325	Turcja	0,14	0,26	0,01	0,00	0,03	0,02	0,11	0,02	0,26	0,43	0,37	-0,06	0,35
	Białoruś	0,20	0,16	0,13	0,12	0,07	0,08	0,09	0,10	0,12	0,40	0,31	0,11	0,22
	Ukraina	0,11	0,02	0,02	0,08	0,15	0,81	0,47	0,40	0,63	0,33	0,34	0,02	-0,16
	Chiny	0,02	0,40	0,07	0,07	0,23	0,53	0,26	0,42	0,34	0,30	0,22	-0,03	0,08
	Rosja	0,18	0,49	0,39	0,72	0,44	0,74	0,48	1,02	1,60	0,28	0,27	0,18	-0,39
	Brazylia	0,22	0,01		0,05	0,00	0,06	0,11	0,13	0,17	0,18	0,19		
	Wielka Brytania	3,21	3,77	4,17	3,11	2,40	2,61	2,82	2,53	3,53	2,98	3,10	0,30	0,56
	Stany Zjednoczone	1,39	2,48	2,37	1,65	1,78	1,92	1,77	1,61	1,43	1,88	1,95	0,11	0,25
	Szwajcaria	1,16	1,04	1,14	1,43	1,50	1,64	1,62	1,78	1,68	1,53	1,36	-0,15	-0,14
	Norwegia	2,08	2,32	1,92	1,76	1,98	2,05	1,36	1,64	1,45	1,27	1,49	0,29	-0,70
7326	Rosja	2,29	2,33	1,50	1,35	1,67	1,79	2,07	2,50	2,95	1,12	0,91	0,12	-0,99
	Ukraina	1,16	0,77	0,60	0,75	0,96	0,90	0,88	1,09	1,00	0,76	0,83	0,14	-0,01
	Chiny	0,50	0,64	0,74	0,73	0,37	0,31	0,56	0,64	0,77	0,68	0,79	0,09	0,49
	Turcja	0,32	0,24	0,37	0,52	0,56	0,93	0,78	0,60	0,57	0,51	0,84	0,32	-0,09
	Maroko	0,03	0,06	0,09	0,09	0,16	0,09	0,10	0,13	0,33	0,45	0,80	0,37	0,73
	Serbia	0,26	0,17	0,18	0,23	0,28	0,28	0,23	0,30	0,30	0,42	0,36	-0,16	0,06

Export Intelligence

7401	Korea Południowa				61,58	59,54	100,00	34,99	20,98	44,88	99,95	99,88	-0,12	-0,12	
	Stany Zjednoczone							0,03	0,21		0,05				
7402	Malediwy										11,01				
	Katar										0,97				
	Stany Zjednoczone										0,92				
	Singapur							7,13	13,07		0,47				
	Pakistan										0,45				
		Chiny	27,24	32,83	39,96	29,64	36,98	38,40	36,40	30,83	30,54	21,84	20,38	3,53	-7,79
7403	Tajlandia							0,94	2,48	4,59	4,28	3,19			
	Turcja	6,07	6,66	1,93	2,52	3,80	6,93	3,50	1,22	1,22	2,56	2,04	-0,80	-7,46	
	Wietnam								1,28	3,33	2,06				
	Malezja	3,98		1,58				1,03	0,61	0,46	0,65				
	Tajwan	0,07	0,02	0,06	0,23			0,70	2,88		0,62				
	Korea Południowa	0,06		0,58	3,17			1,73		0,52	0,58				
	Algieria										0,13	0,77			
	Egipt										0,13				
	Rosja	0,00	0,01	0,00	0,01	0,00	0,00	0,00	0,01	0,01	0,01	0,01	0,01	0,00	0,00
	7404	Wielka Brytania	0,82	1,05	0,84	0,35	1,93	2,41	1,59	3,66	3,20	2,80			
Indie		6,01	7,67	4,60	5,88	5,33	4,11	4,73	4,06	2,09	2,44	1,06	-1,58	-2,13	
Japonia		0,61	1,58	1,29	2,70	2,40	2,51	2,32	5,05	2,27	2,42	4,21	2,21	2,48	
Hongkong		0,94	0,07	0,09	0,03	0,17	0,24	3,09	0,32	0,03	2,06				
Chiny		10,72	7,49	8,70	8,32	7,93	6,71	3,69	2,29	4,59	1,58				
Turcja			0,06						0,06		0,28	0,77	0,11		
Ukraina		0,05			0,36	1,44	4,46	5,81	4,52	4,38	0,22	1,13	0,77	-2,66	
Rosja				0,00					1,65	0,12		0,12			
Korea Południowa				0,52	0,18	0,03			0,06	0,05	0,21	0,12	0,53		
Malezja		0,05					0,01	0,02	0,09	0,20	0,04	0,06			
7406	Stany Zjednoczone	47,06	54,11	59,20	50,14	42,99	38,19	23,07	10,41	27,16	12,72				
	Ukraina	0,00	0,04	0,29	0,79	0,30	1,98	2,77	5,29	1,99	3,28	10,17	9,49	9,27	
	Indonezja							0,19	1,06	3,41	3,14	0,68			
	Brazylia							0,00	0,23	0,99	1,13				

Export Intelligence

7407	Białoruś						0,09	0,25	0,20	0,49	0,68	0,07			
	Rosja	0,07	0,02	0,04	0,01	0,01	0,01	0,02	0,08	0,12	0,08				
	Wyspy Owcze										0,00				
	Wielka Brytania	0,85	1,66	1,69	1,53	2,57	2,18	1,87	3,72	5,87	7,87	8,31	0,88	6,38	
	Stany Zjednoczone	4,61	2,98	2,69	1,72	2,59	2,12	1,98	1,84	3,02	2,66	2,03	-0,42	0,50	
	Kanada	1,73	2,38	2,64	3,04	2,64	3,04	2,56	1,30	1,82	2,23	0,89	-2,15	-2,20	
	Ukraina	1,50	1,24	1,06	1,36	1,22	1,38	1,60	0,95	0,80	0,91	1,45	1,10	0,65	
	Turcja	0,01	0,02	0,04	0,20	0,61	0,44	1,35	1,68	1,66	0,67	0,43	-0,14	-0,52	
	Szwajcaria	0,02	0,04	0,01	0,11	0,37	0,83	0,55	0,58	0,40	0,37	0,38	0,11	-0,21	
	Rosja	1,53	1,28	0,25	0,09	0,09	0,22	0,10	0,10	0,13	0,17	0,03	-0,19	-0,50	
	Norwegia	1,11	2,08	1,85	2,13	1,49	1,03	0,72	0,76	0,45	0,16	0,00	-0,27	-0,88	
	Macedonia Północna		0,11	0,03	0,14	0,05	0,06	0,08	0,11	0,14	0,11	0,22			
	7408	Białoruś	0,13	0,10	0,07	0,02	0,10	0,04	0,13	0,08	0,06	0,07	0,20	0,15	0,11
Szwajcaria		4,89	5,35	5,01	6,13	6,31	6,57	5,57	5,84	5,56	6,94	6,55	-0,19	-0,37	
Bośnia i Hercegowina		0,96	0,82	1,05	1,14	1,17	0,90	0,88	0,00	0,00	0,33	0,23	-0,10	-0,74	
Serbia		0,99	2,19	2,71	1,39	2,18	1,55	0,58	0,41	0,13	0,19	0,00	-0,10	-2,13	
Turcja		0,00	0,39	0,00	0,01	0,00		0,00	0,00	0,00	0,18	0,00			
Ukraina		0,85	0,59	0,52	0,45	0,71	0,17	0,03	0,01	0,01	0,04	0,01	-0,03	-0,19	
Stany Zjednoczone		0,06	0,06	0,07	0,11	0,10	0,03	0,03	0,02	0,06	0,04	0,04	0,01	0,04	
Kamerun											0,02				
Białoruś		0,02	0,01	0,02	0,01	0,01	0,01	0,02	0,01	0,01	0,01	0,01	0,01	0,01	0,00
Australia			0,00					0,00	0,00	0,00	0,01	0,02			
Rosja		0,55	0,44	0,60	0,36	1,24	0,47	0,03	0,03	0,01	0,01				
Stany Zjednoczone		3,20	1,13	1,54	2,48	2,59	4,09	6,42	7,06	4,33	11,07	12,24	4,65	8,59	
Wielka Brytania		5,31	3,37	4,45	4,09	4,72	5,25	2,90	2,63	3,00	2,97	4,09	1,11	-3,68	
Ukraina	2,34	1,11	1,08	2,27	2,07	1,93	1,81	3,49	1,93	2,69	5,79	4,24	4,38		
7409	Białoruś	0,18	0,17	0,29	0,95	0,43	1,16	0,37	1,68	0,21	1,02	3,74			
	Egipt		0,01	0,00		0,01	0,05	0,00	0,00	0,04	0,99				
	Turcja		0,06	0,00				0,16	0,02	0,73	0,78	1,93			
	Korea Południowa		0,01				0,01				0,48				
	Izrael	0,29	0,23	0,09	0,38	0,35			0,32	0,13	0,41	0,96			
	Rosja	1,17	1,47	1,49	0,35	0,46	2,94	0,97	0,98	2,96	0,29				
	Kirgistan										0,12				

Export Intelligence

7410	Korea Południowa								5,65	10,24	37,78	49,28		
	Rosja	0,33	15,73	8,89	10,90	9,41	7,36	7,60	55,64	56,63	16,21			
	Wielka Brytania	12,95	6,13	0,10	0,04	0,06	0,11	0,03	1,21	5,22	14,16	6,13	-29,57	5,83
	Serbia	30,11	31,49	23,82	9,79	0,01	24,40	10,12	9,77	2,98	5,76	0,08	-0,17	-0,11
	Stany Zjednoczone	5,72	24,94	21,13	10,01		0,01	0,15	0,01	0,56	4,43	2,70		
	Ukraina	2,42	2,11	1,25	1,72	7,60	5,73	4,79	4,43	2,68	3,78	2,70	-9,09	-5,89
	Białoruś	0,31	0,60	2,49	1,64	2,59	3,86	0,27	0,93	0,71	0,25	0,31		
	Brazylia					0,37	0,09	0,44	0,24	0,23	0,20			
	Turcja	0,00							0,00	0,02	0,13	0,91		
	Szwajcaria		0,01		0,03	0,00	0,01	0,02	0,01	0,09	0,04			
7411	Stany Zjednoczone	0,92	0,38	1,40	1,13	1,28	0,63	3,22	1,79	1,52	5,58	4,19	-0,21	3,53
	Rosja	1,74	2,40	1,97	5,52	8,40	8,43	6,76	5,52	6,78	2,64	0,67	-2,32	-6,55
	Szwajcaria	1,11	1,21	1,24	0,96	1,51	1,94	2,13	1,46	1,15	1,83	0,45	-1,62	-1,17
	Ukraina	1,61	0,90	1,90	1,94	2,22	2,38	1,67	1,69	1,53	1,47	0,57	-1,82	-1,52
	Wielka Brytania	2,22	1,37	2,04	1,89	1,49	0,60	1,31	0,95	0,95	1,26	0,77	-0,06	0,47
	Turcja	3,11	6,21	2,87	2,87	4,68	4,00	2,88	2,20	2,00	0,92	2,10	1,64	-0,37
	Białoruś	1,97	2,14	1,48	0,95	1,59	0,98	0,88	0,53	0,47	0,78	0,39	-0,26	-0,47
	Chiny	0,15	0,27	0,23	0,12	0,38	0,30	0,21	0,17	0,13	0,55	0,28	-0,01	0,02
	Peru	0,18	0,33	0,08	0,03	0,15	0,09	0,20	0,09	0,10	0,34	0,15	-0,07	0,08
	Kanada	0,00	0,00	0,01	0,00	0,02	0,01	0,14	0,01	0,01	0,28	0,01	-0,04	-0,01
7412	Australia	6,57	7,73	8,83	9,72	11,58	11,33	10,75	8,57	9,16	9,18	8,46	-2,06	-3,11
	Stany Zjednoczone	0,92	1,05	0,91	1,46	1,13	2,27	1,64	4,93	3,84	5,29	4,64	-0,30	0,90
	Norwegia	2,55	2,27	2,16	2,19	2,24	1,83	2,05	2,40	2,54	2,11	1,99	-0,30	0,33
	Rosja	3,74	4,00	3,13	2,90	2,61	2,66	2,86	3,15	2,06	1,95	2,39	0,90	-0,66
	Wielka Brytania	5,42	5,60	5,32	4,14	3,06	2,95	3,06	2,24	1,55	1,42	1,75	0,21	-1,11
	Szwajcaria	0,76	0,91	0,92	0,85	0,93	0,79	0,64	0,82	0,78	1,00	1,09	-0,01	0,26
	Białoruś	1,30	1,40	1,04	0,95	1,05	0,93	0,96	1,14	0,60	0,99	0,55	-0,74	-0,42
	Ukraina	1,45	0,94	0,96	1,26	1,31	1,31	1,32	1,81	1,32	0,46	0,50	0,24	-1,00
	Indie	0,11	0,09	0,09	0,13	0,15	0,15	0,14	0,16	0,24	0,35	0,19	-0,34	0,02
	Nowa Zelandia	0,00		0,00	0,00	0,02	0,01	0,01	0,01	0,18	0,31	0,16	-0,16	0,12
7415	Stany Zjednoczone	1,65	1,22	1,45	2,03	0,82	6,84	1,19	2,18	4,16	4,22	1,54	-1,93	-3,23
	Wielka Brytania	0,28	1,21	0,77	0,83	1,13	1,19	1,70	1,73	3,04	2,67	1,82	0,20	1,07
	Brazylia	4,62	3,50	1,17	1,76	2,55	3,33	2,11	2,06	1,32	1,77	0,72	-0,99	-1,94
	Chiny	0,17	3,14	0,09	0,17	0,70	3,24	0,68	1,16	0,69	1,70	0,70	-0,18	-8,12
	Ukraina	1,79	0,82	0,54	0,62	2,17	1,74	2,25	2,77	1,83	1,29	2,22	1,13	1,07
	Rosja	1,24	1,19	1,69	1,10	1,88	0,96	2,21	2,93	2,25	1,08	0,22	-0,81	-0,25
	Białoruś	1,62	1,20	0,65	0,30	0,68	0,55	0,68	0,99	0,62	0,69	1,05	0,16	0,65

Export Intelligence

7418	Norwegia	3,35	1,67	1,61	1,68	2,10	1,06	0,78	1,38	0,75	0,62	1,50	0,11	0,26
	Kanada	0,17	0,17	0,09	0,00	0,11	0,01	0,07	0,08	0,10	0,54	0,04	-0,08	0,03
	Hongkong	0,03	0,04	0,01		0,20	0,18	0,29	0,13	0,33	0,51	0,17	0,02	0,05
	Rosja	11,57	15,25	7,84	3,64	3,37	2,65	3,03	3,61	7,94	14,88	13,12	0,52	8,80
	Wielka Brytania	18,80	12,68	11,98	8,35	9,57	12,23	11,05	13,79	8,66	14,44	17,26	3,12	5,78
	Białoruś	0,44	2,59	0,32	0,41	0,04	0,12	0,27	0,32	0,30	7,16	21,24	21,00	21,12
	Ukraina	19,37	5,79	2,57	1,69	1,00	1,54	1,80	3,13	3,16	3,24	6,77	3,69	5,15
	Szwajcaria	0,11	0,16	0,16	0,33	0,15	0,30	0,43	1,02	0,42	0,65	0,55	-0,50	0,39
	Kirgistan			0,07	0,00						0,51	0,44		
	Irak										0,38			
	Chiny		0,01	0,01	0,01	0,01	0,00	0,00	0,01	0,80	0,22			
	Serbia	0,00		0,00	0,00	0,01	0,00		0,02	0,05	0,19	0,02		
	Norwegia	0,07	0,68	0,13	0,23	0,04	0,12	0,08	0,08	0,05	0,19	0,41	0,28	0,19
	7419	Stany Zjednoczone	2,52	1,48	3,51	1,94	1,34	0,89	1,40	1,65	2,12	2,48	1,71	-1,38
Wielka Brytania		1,91	2,54	2,18	2,47	1,73	1,75	1,96	0,88	1,52	1,46	1,93	0,65	0,40
Szwajcaria		0,42	0,61	0,61	0,71	0,90	0,87	1,26	1,11	1,03	1,43	2,71	1,71	1,84
Brazylia		0,04	0,02	0,01	0,01	0,01	0,01	0,23	0,50	0,33	1,08	1,60	0,74	1,57
Norwegia		0,95	1,67	1,21	2,53	1,60	0,99	1,39	1,40	2,52	1,05	0,39	-0,52	0,19
Rosja		2,28	1,63	1,01	2,85	1,71	3,38	2,52	2,73	1,82	0,96	0,99	-1,04	-3,89
Kanada		0,40	0,12	0,20	0,21	1,18	0,21	0,51	0,70	0,32	0,79	0,73	-0,14	0,52
Turcja		0,06	0,09	0,09	16,00	5,52	0,03	0,74	0,39	0,42	0,71	0,33	-0,38	0,32
Indie		0,02	0,02	0,05	0,39	0,47	1,47	0,88	3,34	2,32	0,68	0,35	-0,11	0,09
Chiny	0,08	0,13	0,13	0,08	0,23	0,45	0,72	1,05	1,85	0,57	1,12	0,57	-0,28	
7501	Szwajcaria									100,00				
7502	Białoruś	0,33	0,26	0,58	2,34	3,02	2,00	3,28	2,75	9,85	2,31	5,25		
	Ukraina	6,75	3,08	7,59	14,23	8,99	8,23	7,43	6,01	0,78	0,70	2,30	1,90	-2,21
	Kanada										0,02			
	Norwegia										0,01			
	Rosja	0,16	0,49	1,22	2,18	15,46	16,42	12,01	3,01	4,33	0,01	3,61	3,59	-7,42
	Singapur										0,00			
7503	Wielka Brytania	11,17		0,22	21,34	12,21	33,78	35,19	20,88	20,90	32,69	41,97	-1,85	14,02
	Filipiny								10,02	14,94	10,79			
	Stany Zjednoczone	1,22			21,64	47,08	8,42	6,54	3,36	1,77	5,07	32,29	30,15	29,08
	Kanada			0,00		1,26					1,07			
	Japonia					1,80	10,29	6,19	2,38	1,16	0,68			

Export Intelligence

7504	Ukraina	34,97	15,38	29,44	28,34	32,02	10,66	14,46	45,30	32,35	62,97	29,10		
	Stany Zjednoczone				5,06	6,13	29,28				28,42	43,73		
	Białoruś	2,71	8,17	0,09	1,07			1,23		0,37	1,30			
	Azerbejdżan	9,13	3,86	3,67	2,17	5,76		4,14	4,24	1,74	1,00	2,26		
	Indie										0,30			
	Wielka Brytania	0,00					7,02			0,02	0,00			
7505	Wielka Brytania	6,24	0,28	0,00	0,23	0,00	0,00	0,49	0,43	5,30	57,56	26,54		
	Stany Zjednoczone	1,15	0,05	0,10	0,26	0,00	2,71	3,40	4,95	0,33	10,64	2,52	1,87	2,20
	Rosja	0,72	0,01	1,00	4,70	2,59	5,04	41,13	17,00	26,78	1,85			
	Turcja								0,11	0,32	1,73	1,70		
	Ukraina	0,59	0,07	0,04	0,54	0,65	2,44	0,99	7,14	1,24	0,74	4,42		
	Szwajcaria				8,58	0,69	16,83		0,30		0,48			
	Japonia						0,51				0,35			
	Zjednoczone Emiraty Arabskie		1,03			0,00		0,17			0,15			
	Południowa Afryka										0,11			
	Białoruś	0,31	1,54	0,06	0,64	0,13	0,10	1,82	1,20	0,94	0,06			
7506	Rosja	0,00		0,37		4,86	2,47	6,28	0,84	6,00	15,61	0,65	-28,56	-5,37
	Stany Zjednoczone	2,42	2,86	3,19		0,05	0,19	0,35	0,01	6,80	11,77	0,84		
	Kazachstan									0,58	6,49	64,01		
	Wielka Brytania	0,13	0,36	1,47	0,00		0,19	1,28	1,16	0,47	4,03	1,11		
	Szwajcaria	0,37	0,51	4,88	0,60	0,22	0,36	0,51	0,05	1,23	2,61	1,60	-1,57	-0,40
	Zjednoczone Emiraty Arabskie										2,34			
	Singapur										0,70			
	Serbia	0,01			1,67		0,63	0,35		0,04	0,25	1,42	1,21	-0,34
	Ukraina	77,23	45,22	71,65	93,75	92,72	81,94	82,06	88,19	62,10	0,04	0,08	0,08	-87,75
7507	Białoruś		0,00	0,03	0,07	0,12	0,24	0,02	0,07	2,70	0,02			
	Rosja	1,62	0,00	6,61		8,50	3,01	6,00	35,61	33,62	15,15	0,08	-1,32	-7,80
	Indie									0,04	5,34	3,33		
	Stany Zjednoczone	51,27	37,16	18,45	4,60	11,71	2,31	4,89	3,25	1,68	2,40	4,73	2,17	-0,48

Export Intelligence

	Kazachstan		16,52		3,50	10,09	1,54	3,29	0,71	1,04	1,00	4,24		
	Szwajcaria	10,16	24,23	21,66	10,64	5,68	0,71	0,20			0,88	8,03	8,01	7,74
	Zjednoczone Emiraty Arabskie								0,00		0,49			
	Norwegia		0,03	0,00	0,01					0,00	0,42			
	Turcja										0,34			
	Kanada							0,12	0,38	0,29	0,27			
	Wielka Brytania	0,12			0,56	0,58	0,21	1,66	1,16	0,25	0,22	0,15	-0,20	-0,14
	Stany Zjednoczone	34,50	24,26	19,94	52,48	10,50	6,73	12,97	21,05	36,82	17,29	22,51	-11,53	11,86
	Chiny		0,36	0,01	0,11		3,79	0,49	0,04		13,78	28,11	27,65	4,96
	Rosja	0,46	0,30	3,25	2,26	42,03	72,26	51,45	47,44	4,21	8,80			
	Kanada	7,03	6,83	0,53	7,22	3,27	2,37	3,14	1,72	3,23	8,52	2,83	-6,26	-2,55
	Nowa Zelandia										5,59	16,89		
7508	Japonia	0,00	0,00		0,00		0,45	0,18			4,71	12,64		
	Białoruś		0,00	0,00	0,00	0,23	0,00		0,17	0,42	3,21			
	Turcja	0,01	0,00	0,01			0,00				2,10	2,15		
	Wielka Brytania	0,00	0,00	0,00	0,10	0,79	0,37	0,44	1,06	3,73	1,40	4,41	2,17	3,18
	Szwajcaria	0,00	0,00	0,02		1,43	4,80	6,41	9,69	4,11	1,35			
	Ukraina	0,38	0,37	1,12	1,65	2,36	2,63	3,01	3,09	2,35	1,07	2,78	2,08	-0,33
	Wielka Brytania	1,26	0,00	0,02	0,10	0,46	0,17	0,03		0,41	0,49	0,40	-0,16	0,21
	Macedonia Północna	0,11	0,45	0,11	0,52	0,12	0,32	0,41	0,08	0,31	0,36	0,07	-0,32	-0,12
	Stany Zjednoczone	0,00	0,00		0,00		0,00	0,01		0,37	0,30			
7601	Norwegia	0,01	0,00	0,22	0,37	0,12	0,39	0,47	0,21	0,18	0,23	0,01	-0,16	-0,30
	Serbia	2,65	1,34	1,28	0,60	0,37	0,16	0,03		0,00	0,21			
	Szwajcaria		0,04	0,03	0,01	0,06	0,08	0,11	0,15	0,36	0,11			
	Bośnia i Hercegowina		0,06		0,02	0,01	0,22	0,04		0,05	0,10	0,16		
	Tajlandia										0,02			
	Japonia						0,01		0,01	0,08	0,01			
7602	Indie	1,53	2,55	3,97	1,41	1,90	1,15	1,38	1,31	1,99	1,36	1,67	0,81	0,31
	Szwajcaria		0,00			0,08	0,11		0,10	0,32	0,54	0,24	-0,66	0,07
	Japonia		0,08	0,11				0,00	0,05	0,09	0,31			

Export Intelligence

	Korea Południowa	0,01	0,31	0,04	0,09	0,03	0,04	0,03	1,29	0,24	0,14	0,12	0,06	0,06
	Malezja						0,05	0,19	0,30	0,15	0,09	0,34		
	Tajlandia	0,09	0,02	0,01		0,01	0,01	0,14	0,45	0,58	0,08	0,90		
	Wielka Brytania	8,28	4,85	2,40	1,21	2,54	1,70	1,88	1,11	0,00	0,06	0,23	0,17	-1,66
	Turcja		0,01	0,04	0,01	0,03	0,06	0,25	0,49	0,36	0,05	0,18	0,14	0,11
	Filipiny						0,02	0,10	0,68	0,48	0,04	0,27		
	Chiny	0,45	0,13	0,53	1,33	1,12	0,20	0,06	0,17	0,54	0,04			
	Szwajcaria	3,89	5,13	1,82	3,63	3,13	2,71	2,50	3,35	3,25	6,00	3,27	-5,94	1,04
	Serbia	0,17	0,15	0,05	0,15	2,33	3,63	3,05	3,95	4,89	5,55	10,64	2,13	7,56
	Ukraina	1,70	1,19	1,91	4,13	6,88	9,38	8,18	13,07	8,22	5,19	7,10	6,92	-2,15
	Bośnia i Hercegowina	0,50	3,18	2,37	3,92	2,78	1,83	1,50	2,45	1,64	3,05	6,28	4,27	3,95
	Singapur	0,53	0,67		0,40	0,44	0,26	0,24	0,32	0,23	0,93			
7603	Stany Zjednoczone			0,00							0,47	0,02		
	Arabia Saudyjska							0,53	0,34	0,45				
	Korea Południowa							0,00	0,23	0,11	0,37			
	Rosja	1,82	0,96	0,85	0,00	4,73	6,07	6,28	2,02	2,41	0,23			
	Wielka Brytania	0,14	2,74	25,85	0,16	0,62	0,14	0,13	0,17	0,16	0,21	0,00		
	Wielka Brytania	2,08	3,83	4,59	4,62	3,32	3,21	3,81	4,74	4,17	3,33	4,23	1,73	1,58
	Norwegia	0,35	0,24	0,30	0,22	0,41	0,58	0,50	0,41	0,64	0,93	0,53	-0,52	0,00
	Ukraina	1,90	1,27	0,94	1,03	1,15	1,13	1,07	1,14	1,52	0,75	0,94	0,42	0,04
	Chiny	0,03	0,04	0,04	0,01	0,01	0,01	0,03	0,07	0,02	0,70	0,08	-0,67	0,06
	Serbia	0,08	0,23	0,18	0,26	0,40	0,37	0,94	0,86	0,81	0,69	1,16	0,48	0,69
7604	Białoruś	0,37	0,43	0,30	0,32	0,31	0,72	1,60	1,68	2,39	0,67	0,14	-0,15	-0,27
	Szwajcaria	0,44	0,71	0,48	0,35	0,52	0,73	0,64	0,86	0,52	0,49	0,93	0,46	0,13
	Rosja	2,03	1,92	1,12	0,88	1,17	1,08	1,00	1,14	0,87	0,41	0,53	0,12	-0,42
	Stany Zjednoczone	0,49	0,52	0,74	0,93	1,03	1,24	0,87	0,64	0,61	0,37	0,38	0,05	-0,78
	Bośnia i Hercegowina	0,25	0,22	0,51	0,40	0,68	0,74	0,77	0,48	0,52	0,33	0,40	0,08	-0,53
7605	Bośnia i Hercegowina			0,00				0,03	0,09	0,61	1,13	4,59		
	Wielka Brytania	0,00	0,08	0,41	0,68	1,08	1,27	1,43	1,02	0,98	1,07	0,00	-1,35	-1,51
	Ukraina	0,14	1,00	5,87	5,34	4,24	3,84	2,49	0,61	0,30	1,00	0,04	0,02	-1,99
	Szwajcaria	2,02	0,17	0,10	0,09	0,16	0,27	0,92	1,09	0,43	0,91	3,00		
	Białoruś	7,50	7,85	4,79	1,56	0,08	0,05	0,14	0,26	0,02	0,25	0,03	-0,71	0,00
	Brazylia			0,18			0,31		0,09	0,39	0,20			

Export Intelligence

	Korea Południowa	0,48				0,09	0,01	0,02	0,07	0,13				
	Chiny	0,71	0,12	0,08	0,31	0,21	0,23	0,80	0,60	0,36	0,12	0,31		
	Turcja	0,01	0,08	0,00	0,00			0,01	0,02	0,22	0,06	0,08		
	Rosja	1,93	0,19	0,11	0,17	0,20	0,36	0,29	0,20	0,07	0,05			
	Ukraina	10,14	9,41	9,25	9,69	10,76	9,57	8,98	8,48	7,83	10,48	16,11	7,28	7,42
	Szwajcaria	4,16	3,90	4,05	4,32	6,33	5,59	7,29	5,43	4,63	4,17	2,04	-2,62	-2,46
	Meksyk	0,00				0,28	0,68	0,79	0,86	1,39	1,70	2,16	-0,91	1,47
	Stany Zjednoczone	1,79	0,20	0,02	0,13	0,14	1,22	3,61	2,31	4,13	1,42	2,04	0,51	1,92
7606	Rosja	2,34	3,29	1,21	2,09	1,00	0,94	1,05	0,58	0,61	1,02	0,80	0,57	-0,16
	Kanada	0,05	0,13	0,05	0,12	0,03	0,01	0,38	0,58	0,72	0,90	0,81	-0,19	0,80
	Wielka Brytania	0,82	0,47	0,29	0,58	0,73	1,24	0,62	0,46	0,65	0,73	0,99	0,51	-0,28
	Norwegia	1,68	1,09	1,01	1,02	1,88	1,96	0,96	0,45	0,62	0,49	0,68	0,17	-1,50
	Turcja	0,03	0,01	0,04	0,06	0,01	0,08	0,24	0,31	0,21	0,43	0,10	-0,35	0,10
	Arabia Saudyjska	0,05		0,02	0,00	0,00	0,00	0,00	0,09	0,35		0,08		
	Wielka Brytania	28,20	24,38	21,18	22,64	21,48	25,01	21,43	15,58	15,16	12,62	12,04	1,10	-11,99
	Ukraina	7,00	5,02	4,58	3,35	3,70	2,86	3,04	3,59	3,09	2,78	3,70	0,88	0,18
	Szwajcaria	1,31	1,10	1,03	1,42	1,75	2,01	2,56	1,00	1,64	2,76	2,80	-0,08	0,89
	Serbia	0,35	0,34	0,40	0,38	0,45	0,41	0,58	0,76	0,52	0,90	1,02	0,19	0,54
	Rosja	2,51	3,48	3,02	3,34	2,64	2,24	2,63	1,99	3,32	0,79	1,23	0,06	-0,80
7607	Stany Zjednoczone	0,01	0,05	0,07	0,05	0,11	0,56	0,48	0,46	1,16	0,44	1,87	1,35	0,95
	Białoruś	1,35	0,92	0,74	0,51	0,52	0,40	0,42	0,56	0,30	0,38	0,57	0,45	0,17
	Kazachstan	0,09	0,06	0,03	0,02	0,05	0,37	0,08	0,28	0,29	0,27	0,23	-0,48	-0,09
	Norwegia	0,22	0,17	0,26	0,31	0,28	0,19	0,29	0,21	0,39	0,25	0,11	-0,13	0,00
	Turcja	0,24	0,08	0,11	0,05	0,20	0,56	0,34	0,32	0,17	0,22	0,72	0,51	0,58
	Serbia	2,91	1,59	1,68	2,24	1,01	0,94	1,81	3,23	2,50	2,00	1,46	-1,33	0,94
	Kanada	0,00		0,00	0,00	0,00	0,12	1,03	0,38	0,44	1,12	1,62	0,35	1,62
	Wielka Brytania	1,92	1,77	2,59	2,83	0,89	1,02	0,77	0,64	0,63	0,93	1,11	0,56	-0,20
	Rosja	6,46	5,55	2,72	2,74	3,55	2,45	2,01	1,80	2,51	0,69	0,79	0,79	-1,50
	Południowa Afryka	0,49	0,50	0,29	0,99	2,87	2,53	2,09	2,06	1,57	0,69	1,14	0,42	-2,28
7608	Brazylia	1,99	1,70	0,87	2,34	1,17	1,09	1,19	0,82	0,67	0,67	0,91	0,13	-0,06
	Indie	0,16	0,47	0,75	0,02	0,01	0,26	0,52	0,64	0,41	0,51	0,52	0,08	0,52
	Stany Zjednoczone	1,30	3,22	6,40	1,33	2,37	4,80	2,18	0,54	0,56	0,47	1,31	0,95	-3,12
	Ukraina	1,34	0,81	1,10	1,48	1,33	0,95	0,69	0,79	0,82	0,39	0,40	-0,17	-0,70
	Turcja	12,79	9,97	0,01	0,23	0,84	0,66	0,56	0,60	0,38	0,29	0,11	-0,04	-0,77
7609	Meksyk	0,00			0,02	8,79		7,66	5,93	4,34	5,14	3,78	-3,64	3,64
	Ukraina	3,22	2,81	0,96	2,17	1,43	1,79	1,79	1,73	1,32	3,14	1,77	-1,18	-0,47
	Wielka Brytania	1,32	3,55	0,15	0,14	7,21	3,07	18,45	12,18	1,96	2,25	2,89	1,04	-3,84

Export Intelligence

	Chiny	0,54	1,69	3,29	10,68	14,16	12,85	1,43	0,13	0,63	1,99	1,14	0,66	-11,94
	Stany Zjednoczone	0,56	0,24	1,09	2,81	2,06	4,11	0,89	1,18	0,95	1,19	0,80	0,22	-3,85
	Serbia	1,61	1,09	0,42	0,12	0,49	0,57	0,44	0,41	0,84	0,93	1,48	-0,18	0,50
	Norwegia	0,22	0,35	0,17	0,16	0,08	0,12	0,25	0,17	0,24	0,34	0,44	0,11	0,24
	Turcja	0,48	0,14	0,00	0,00	0,00		0,47	0,00	0,42	0,30	0,73		
	Rosja	1,49	3,00	2,47	1,61	1,86	3,14	2,20	1,99	1,79	0,28	0,40	0,22	-1,73
	Peru				0,00		0,01	0,01	0,02	0,02	0,28	0,07		
	Izrael								0,69	1,96	6,30			
	Ukraina	2,24	1,36	0,05		4,78	0,04	0,01	2,19	2,04	2,94	0,78	-1,77	0,72
	Chiny	0,05									2,54			
	Białoruś	2,08	15,28	4,01	0,00	0,76	17,48	0,02	9,13	5,36	1,69			
	Wielka Brytania			0,66	0,49	0,64	0,85	0,07	0,31	0,01	1,21			
7611	Norwegia	2,20	2,01	0,98		1,32	0,04	0,16	1,27	1,46	0,46	1,25	0,08	1,19
	Stany Zjednoczone	0,14		0,04							0,06			
	Okupowane Terytorium Palestyny										0,02			
	Uzbekistan										0,00			
	Kazachstan	0,06	0,27		0,00			0,04	0,00	1,22	0,00			
	Ukraina	5,43	3,27	1,89	1,38	1,85	2,79	2,30	3,19	6,04	7,21	3,69	-2,12	0,67
	Norwegia	0,25	0,18	0,16	1,90	1,95	1,01	2,68	2,97	3,27	3,59	3,98	0,73	3,26
	Białoruś	0,14	0,16	0,10	0,14	0,10	0,23	0,14	0,24	0,92	0,94	1,21	0,75	1,10
	Turcja	2,33	4,66	5,45	2,56	1,13	0,82	0,89	1,13	1,42	0,75	0,49	-0,53	-0,36
	Kanada	0,16	0,00			0,00	0,00		0,06	0,00	0,38	0,00		
7612	Gruzja	0,09	0,06	0,06	0,06	0,11	0,10	0,08	0,25	0,12	0,33	0,05	-0,42	-0,09
	Rosja	1,68	1,33	1,04	0,55	0,83	1,29	1,45	0,66	1,42	0,23			
	Stany Zjednoczone	0,05	0,04	0,03	0,04	0,02	0,04	0,01	2,49	1,39	0,23	0,11	-0,22	0,10
	Wybrzeże Kości Słoniowej										0,23	0,93		
	Macedonia Północna	0,06	0,01	0,05	0,13	0,20	0,32	0,29	0,14	0,18	0,20	0,31	-0,03	-0,10
7613	Indie							8,14	16,40	21,21	19,73	9,48		
	Wielka Brytania	0,27	2,19	1,22	6,81	1,44	0,29	0,03	0,24	0,59	0,73	0,03		
	Chiny				45,44						0,35			
	Szwajcaria	0,02	0,02	0,02	0,35	4,68	0,01		0,01	0,50	0,26	0,00		

Export Intelligence

	Katar									0,47	0,17			
	Stany Zjednoczone	5,55	0,07	0,01	0,01	0,20	0,06	0,00	1,18	0,42	0,09	0,18	-0,08	0,17
	Liban						0,08	0,05			0,04			
	Rosja	9,25	0,43	0,03	0,52	0,13	0,11	0,06	0,20	0,22	0,03			
	Ukraina	0,03	0,70	0,23	1,81	2,05	0,54	0,04	0,27	0,12	0,03	0,24	0,23	0,23
	Białoruś		0,02	0,00	0,64	0,37		0,19	0,65	0,45	0,02			
	Szwajcaria	3,86	3,93	10,95	7,11	0,93	1,71		0,64	1,70	3,37			
	Chiny		0,03	0,58	2,97	2,60	1,79	0,00		4,68	2,62			
	Turcja			0,00	0,04	0,02		0,00	0,03	0,90	1,82	1,71		
	Wielka Brytania	46,46	54,73	48,79	8,98	16,59	8,62	10,97	10,08	5,92	1,06	1,48	0,03	-4,07
	Serbia	0,26			0,43	0,33	1,78	0,01	0,01	0,40	0,31	0,06		
7614	Rosja	0,93	0,24	0,06	0,26	0,15	0,05	0,17	0,12	0,07	0,08	0,17		
	Ukraina	0,32		0,08	0,68	0,02	0,01	7,14	0,05	0,03	0,03			
	Norwegia	4,81	0,22	0,01	0,01	0,04	0,26	0,19	0,03	0,00	0,02	2,60	2,59	2,23
	Wietnam										0,01			
	Korea Południowa				0,01				0,66		0,01			
	Szwajcaria	4,96	4,42	3,37	3,00	2,87	2,95	2,72	2,60	2,44	2,34	2,48	0,31	-0,29
	Wielka Brytania	2,60	3,55	4,13	4,06	3,88	4,00	2,88	2,58	2,03	2,22	2,24	-0,22	-1,85
	Kanada	0,16	0,12	0,07	0,08	1,28	2,28	2,06	1,08	1,69	1,81	2,80	1,11	0,21
	Serbia	0,08	0,06	0,07	0,07	0,07	0,08	0,09	0,80	1,54	1,65	1,43	-0,03	1,34
	Stany Zjednoczone	0,62	0,77	0,72	0,81	1,14	1,35	1,59	1,50	1,53	1,65	1,42	-0,46	0,27
7616	Chiny	0,77	0,97	0,48	0,57	0,41	1,06	0,83	1,16	0,98	1,14	0,53	-0,70	-0,73
	Turcja	0,81	0,86	0,58	0,53	0,74	0,80	0,56	0,47	0,43	0,65	0,84	0,31	0,04
	Rosja	4,08	2,70	1,23	0,92	1,42	1,11	1,29	1,43	1,26	0,58	0,72	0,57	-0,38
	Norwegia	0,66	0,76	0,79	0,67	0,96	0,85	0,75	0,56	0,48	0,55	0,65	0,01	-0,19
	Korea Południowa	0,02	0,01	0,05	0,08	0,02	0,55	0,39	0,12	0,07	0,55	0,16	-0,29	-0,28
7801	Szwajcaria	1,38	1,72	2,40	4,97	2,39	2,42	1,36	1,03	0,42	0,59	1,09	0,61	-1,51
	Ukraina	1,10	0,00		0,00	0,00	0,07	0,47	0,05	0,00	0,27	0,02		
	Turcja		0,12			0,39	0,13	1,26	0,40		0,22	0,72		
	Serbia	0,51	0,25	0,08	0,50	0,11		0,00	0,09	0,29	0,16	0,27		
	Wielka Brytania	5,58	0,54	0,27	0,01				0,00	0,08	0,14			
	Hongkong			0,05					0,05	0,03	0,10			
	Chiny		0,02	0,06	0,40	0,12	0,15	0,29		0,20	0,08	0,61		

Export Intelligence

7802	Stany Zjednoczone	0,00	0,00	0,00						0,01	0,01			
	Rosja				0,00	0,01	0,01			0,02	0,01			
	Turcja										0,03			
7804	Ukraina	21,82	10,21	14,49	0,44	2,11	4,78	9,92	6,23	6,00	0,68	5,77	3,72	2,10
	Rosja	4,41	1,05	2,18	0,09	0,34	0,96	1,55	1,26	1,44	0,54			
	Serbia		0,00			0,00	0,09	0,56			0,43			
	Białoruś	5,51	1,15	3,54	0,23	0,45	1,03	1,45	0,55	0,40	0,33	0,04	-0,54	-0,66
	Kazachstan	0,03			0,00							0,23		
	Norwegia	3,89	0,08	1,42	0,04	0,04	0,36	0,39	0,42	0,31	0,19			
	Mołdawia					0,01		0,10	0,19	0,47	0,16			
	Wyspy Owcze											0,03		
	Wielka Brytania	1,41	0,01	0,01	0,06	0,00	0,00	0,08	0,08	0,11	0,00			
	Gruzja				0,07							0,00		
7806	Wielka Brytania	12,60	4,83	4,63	5,36	4,56	4,80	4,22	4,04	4,05	6,04	6,41	-1,43	0,57
	Norwegia	0,06	0,10	0,18	0,28	0,37	0,86	0,47	0,84	2,57	2,63	1,32	-1,88	0,74
	Rosja	0,89	1,48	1,07	0,03	0,13	0,03	0,82	0,72	1,45	2,45	0,07	-2,16	0,04
	Chiny	1,41	1,12	1,10	0,69	0,66	0,75	1,20	2,88	2,53	2,24	2,45	-0,06	1,03
	Wietnam	1,03	1,45	2,12	2,08	1,63	1,67	2,24	2,77	2,02	1,64	1,27	-0,73	0,00
	Indonezja	0,00	0,50	1,03	1,46	1,14	1,41	2,72	1,65	1,70	1,57	1,55	0,06	0,08
	Bangladesz		0,11	0,11	0,12	0,05	0,25	0,40	0,27	0,39	0,43	0,32		
	Argentyna		0,00					0,06		0,15	0,36	0,93		
	Zjednoczone Emiraty Arabskie		0,44	0,64	0,30	0,49	0,55	0,64	0,18	0,24	0,35			
	Ukraina	1,48	0,83	0,57	0,68	0,31	0,05	0,04	0,28	0,03	0,34	0,01	0,01	0,00
7901	Szwajcaria	0,33	0,30	0,26	0,67	0,22	0,00	0,13	0,73	0,43	0,51	1,30	0,75	1,30
	Ukraina	0,26	0,34	0,53	1,10	1,41	1,52	1,59	1,59	1,44	0,41	2,42		
	Serbia	0,47	0,20	0,13	0,94	0,27	0,25	0,73	0,43	0,18	0,34	0,40	0,05	0,20
	Wielka Brytania	0,52	0,23	0,33	0,26	0,42	0,06			0,00	0,25			
	Stany Zjednoczone	0,01	0,00	0,00	0,00	0,34	0,67	0,35	0,14	0,24	0,21	1,44		
	Maroko		0,01	0,00		0,08				0,11	0,12			
	Białoruś	0,68	0,06	0,06	0,09	0,11	0,08	0,45	2,19	1,88	0,12			
	Rosja	0,02	0,00	0,01	0,01	0,03	0,15	0,68	0,26	0,31	0,06			
	Kanada	0,00										0,03		

Export Intelligence

7902	Bośnia i Hercegowina	0,06	0,27	0,28	0,06	0,00		0,13		0,01	0,03	0,00		
	Ukraina							0,60	1,51	3,47	7,55	11,32		
	Indie	34,50	18,81	1,39	2,66	0,79	1,97	1,05	2,36	3,79	6,03	5,43	-1,88	3,17
	Białoruś						0,57	0,09	0,32	0,74	0,35	0,36		
7903	Zjednoczone Emiraty Arabskie										14,37			
	Ukraina	63,14	20,48	19,46	18,21	8,30	8,69	7,38	5,23	1,75	1,06	4,34	4,11	-1,10
	Rosja	6,95			8,84	14,99	32,92	30,22	13,53	3,44	0,74			
	Kazachstan				0,04			0,02	0,12	0,05	0,59	0,40		
	Białoruś	1,02	1,08	0,99	0,60	0,35	0,52	0,36	0,26	0,12	0,42	0,91	0,53	0,59
	Turcja					1,22	0,20			0,02	0,24			
	Wielka Brytania	0,02			0,03	0,54	0,23	0,43	0,09	0,07	0,20	0,57	0,37	0,36
	Norwegia		0,17	0,06							0,00			
	Szwajcaria		0,00							0,00	0,00			
	Wyspy Owcze										0,00			
7904	Rosja	6,13	2,05	0,99	13,92	16,28	10,94	18,63	27,16	24,12	8,28			
	Białoruś	1,67	0,48	0,51	3,68	2,82	3,14	5,82	2,86	3,15	5,17	10,17	2,94	9,29
	Norwegia	0,67	0,07	0,15	1,61	0,50	2,55	1,79	0,70	2,58	2,15			
	Wielka Brytania	0,39	0,06	0,06	0,64	0,49	3,25	0,96	1,42	1,45	0,99	1,97	1,31	-0,50
	Ukraina	1,29	0,15	0,11	1,06	1,19	1,99	1,41	3,35	0,94	0,88	0,27		
	Turcja	13,82	0,37	1,30	9,95	5,45	14,09	11,46	0,12	0,41	0,36			
	Szwajcaria	0,73	0,16	0,24	0,65	1,68	5,41	10,98	6,72	0,28	0,14			
	Mołdawia	0,01	0,00	0,00	0,01	0,01	0,01	0,01	0,02	0,02	0,07			
	Bośnia i Hercegowina									0,07	0,02			
	Wyspy Owcze										0,00	0,01		
7905	Ukraina	4,53	3,23	2,52	2,42	1,73	2,89	3,55	3,08	2,84	2,82	1,52	-1,03	-0,80
	Korea Południowa	8,39	10,71	10,36	5,24	4,55	5,25	5,27	4,33	3,75	2,48	1,51	-2,25	-4,08
	Japonia	2,04	2,30	0,62	0,92	0,50	1,82	1,64	2,04	0,50	1,45			
	Turcja	0,21		0,64	0,97	0,91	0,74	1,04	0,70	0,83	1,32	0,70	-0,77	0,05
	Wielka Brytania	0,72	0,35	0,70	1,12	1,19	3,54	2,27	2,59	1,21	1,10	0,02	-1,84	-2,09
	Białoruś	1,20	1,60	1,09	0,56	0,67	1,18	0,88	0,49	0,08	0,71	0,04		
	Islandia			0,16					0,11		0,26			

Export Intelligence

7907	Rosja	0,29	0,16	0,01	0,05	0,10	0,17	0,22	0,01	0,33	0,08			
	Indie							0,00		0,00	0,03			
	Norwegia	0,56	0,09		0,00	0,21	0,00		0,00	0,00	0,03	0,13		
	Stany Zjednoczone	0,04	0,22	0,34	0,55	0,05	0,05	0,02	0,04	0,11	5,09	10,22	10,17	10,21
	Szwajcaria	0,37	0,11	0,15	0,65	0,18	0,93	0,33	0,40	1,14	2,50	1,45	-1,48	1,22
	Wielka Brytania	0,18	0,41	0,71	2,68	2,97	2,73	3,12	2,43	2,79	2,33	3,02	1,09	1,56
	Norwegia	0,59	0,30	0,33	1,27	1,59	1,47	2,26	2,93	1,61	1,94	1,43	-0,71	-0,20
	Meksyk			0,07	0,13	0,19	0,56	0,48	0,47	0,32	0,89	0,53	0,02	0,19
	Indie		0,01	0,03	0,00	0,03	0,05	0,29	0,31	0,35	0,81	3,47	2,38	3,40
	Wietnam				0,00					0,00	0,61	1,12		
	Chile						0,02		0,18		0,43	0,11	-0,96	0,04
	Ukraina	1,33	0,31	0,24	0,92	1,15	0,71	1,20	0,90	0,74	0,34	0,31	0,22	-0,55
	Rosja	0,74	0,41	0,39	1,36	1,04	1,05	1,49	1,93	1,46	0,34	0,06	-0,29	-1,36
	8001	Stany Zjednoczone	0,01	0,02	0,00	27,15	71,22	64,83	65,31	32,25	21,64	28,56	38,13	11,26
Japonia		0,00		0,00			11,48	15,24	9,38	6,24	8,01	13,56	3,66	3,78
Wielka Brytania		0,01	0,02	0,05	0,08	0,02	0,03	0,01	0,00	3,24	3,11	10,18	4,21	10,14
Szwajcaria		0,00	0,00	0,00	0,01	0,01	0,00	1,69	1,35	0,99	0,86	0,66	-0,46	0,65
Białoruś		8,13	6,57	5,32	8,59	1,13	0,47	0,21	0,27	0,05	0,80	0,39	0,21	0,39
Arabia Saudyjska						0,00		0,00			0,65			
Ukraina		27,64	14,58	3,53	11,59	10,05	8,14	4,60	1,71	0,51	0,20	0,79	0,77	-6,82
Tunezja						0,00	0,00	0,14	0,06	0,02	0,02	0,05		
Indie							0,00	0,02	0,00	0,00	0,00			
Serbia		0,00	0,00	0,02	0,00	0,03	0,00	0,00	0,13	0,00	0,00			
8002		Moldawia									0,02			
8003	Wielka Brytania	22,39	11,73	6,61	7,14	9,99	9,43	15,85	13,85	16,86	18,21	24,96	-3,11	14,89
	Turcja				0,00					0,54	3,95	0,39		
	Ukraina	0,19	0,47	0,55	0,05	0,18	0,17	0,19	1,05	2,51	2,74	1,72	0,70	1,55
	Rosja	0,12	0,17	0,19	0,22	0,23	0,35	0,68	1,47	4,24	2,48			
	Szwajcaria		0,68	0,07	0,79	0,39	0,76	0,28	0,00	0,40	1,21	0,06	-1,25	-1,24
	Kazachstan				5,68	2,12					0,45			
	Białoruś	0,03	0,06	0,03	0,11	0,11	0,40	0,02	0,05	1,85	0,22	0,72	0,63	0,16
	Moldawia	0,00	0,00	0,00	0,02	0,01	0,01	0,02	0,05	0,19	0,17	0,60	0,58	0,59
	Hongkong					0,00	0,00		0,02	0,00	0,16			

Export Intelligence

8007	Serbia	0,03	1,21	0,30	0,15	0,19	0,02	0,00	0,00	0,08	0,13				
	Kazachstan	0,01									20,91	21,59			
	Norwegia	0,00	0,04	0,00	0,00	0,00	0,01	0,15	0,74	0,00	4,52				
	Ukraina	1,53	0,06	0,38	3,09	0,90	4,99	7,37	15,41	2,95	2,03	24,31			
	Białoruś	3,50	0,01	0,01	0,07	0,02	0,22	6,69	1,10	1,31	0,74				
	Stany Zjednoczone				0,00	0,01			0,16	0,63	0,60	0,05			
	Chiny	0,11			0,11	0,77	12,00		0,05	1,49	0,58				
	Izrael									0,49	0,37				
	Wielka Brytania	0,77	0,83	0,07	0,12	0,49	0,56	1,99	1,13	0,06	0,32	0,10			
	Rosja	0,16	0,00	4,38	0,03	0,15	0,46	8,40	35,31	57,76	0,18				
	Korea Południowa							0,04	0,01	0,00	0,01				
	8101	Wielka Brytania	0,03	0,30	0,05	0,15	1,38	5,07	9,05	11,94	1,85	1,65	7,69	6,97	3,46
		Indie	0,04	0,01	0,02	0,09	0,01	0,00	0,01	1,06	1,05	0,70	0,79		
Ukraina			0,06		0,00		0,00	0,01	0,03	0,02	0,46	1,14			
Rosja		0,00	0,06	0,20	0,22	0,02	0,12	1,00	0,77	0,02	0,04				
Białoruś		0,00	2,89	10,49	0,00	0,02			0,01		0,04				
Chiny		0,08	0,16	0,48	1,26	0,11	0,02	1,82	0,25	0,21	0,02	0,03			
Turcja									0,02	0,03	0,02				
Norwegia				0,01			0,00				0,00				
Szwajcaria			0,01	0,00			0,00	0,00		0,00	0,00				
Kanada									0,03		0,00				
8102		Kazachstan										38,77			
		Rosja	11,90	10,22	10,94	16,63	6,22	31,97	39,66	14,68	28,87	17,95			
		Stany Zjednoczone	0,47	0,64	0,14	0,04	0,04		0,23	0,10	0,05	2,68	0,01		
	Turcja	0,05		0,01		0,40	4,10	2,14	1,56	2,80	2,00	21,07	20,45	19,12	
	Singapur					0,04			0,01	2,21	0,79	5,17			
	Chiny	0,11	0,08	0,26	0,01	0,01		0,22	1,22	2,28	0,75	0,01			
	Meksyk				0,17	0,50	3,27	2,94	0,30	2,34	0,25	1,79			
	Wielka Brytania			0,07		2,76	10,69	2,28	0,07	9,56	0,14				

Export Intelligence

8103	Wyspy Owcze										0,02	0,00			
	Brazylia				0,05				0,01		0,01				
	Jordania										8,83				
	Wielka Brytania				5,99	10,64	64,54	51,75	40,09	5,21	0,25				
8104	Tunezja				0,00	0,00			0,23	1,35	1,11	1,51			
	Białoruś	0,02	0,01	0,24	0,02	0,09	0,11	0,13	0,04	0,00	0,59	0,00	0,00	0,00	
	Serbia	0,01	0,02	0,53	0,03	0,02	0,02	0,76	0,17	0,03	0,33	0,02	-1,02	0,00	
	Wielka Brytania	10,89	3,14	2,47	0,01			6,95	7,45	2,68	0,04	0,01			
	Ukraina	0,77	1,23	1,64	2,39	2,07	1,75	2,33	1,45	1,38	0,04	0,04	0,03	-1,36	
	Stany Zjednoczone	1,06	0,38	0,14	0,36	0,02	0,12	0,15	0,00	0,00	0,02				
	Zjednoczone Emiraty Arabskie										0,02				
	Mongolia				0,01	0,00	0,00	0,00	0,00		0,01	0,01	-0,01	0,00	
	Turcja	0,00			0,00	0,00		0,29	0,25	0,13	0,00				
	Południowa Afryka	0,00					0,00	0,01		0,00	0,00				
	8105	Tajlandia										35,68			
		Serbia						0,01		15,91		12,65			
Stany Zjednoczone		90,33	90,88	77,95	84,21	1,76	0,98	0,99			12,13				
Białoruś				0,91	0,40	0,32	4,08	18,02	0,36	6,73	10,18	59,56			
Indonezja								2,49	5,03	6,58	8,44	16,85			
Malezja										2,32	1,68				
Brazylia						1,75		0,15	9,73	13,97	1,38	2,33			
Armenia											1,19				
Ukraina		3,81	2,84	1,32	6,61	0,88	2,90	3,52	35,81	5,46	1,19				
Rosja		0,02	2,24	0,73	0,25	16,98	46,76	68,84	15,10	45,79	0,21				
8108	Ukraina	0,01	0,04	0,20	11,60	10,82	18,39	31,64	36,86	38,87	29,18	24,33	-2,84	7,95	
	Stany Zjednoczone	6,81	3,58	12,20	4,18	7,29	7,63	12,42	8,14	5,31	18,77	32,51	17,82	21,26	
	Wielka Brytania	2,17	34,00	19,04	7,25	10,57	9,19	6,04	1,65	4,90	4,67	3,48	-4,60	-9,23	
	Turcja	0,02	0,02		4,00	7,89	0,13	0,00	1,21	10,84	4,52	3,41			
	Szwajcaria	0,00	0,79	7,97	7,07	7,09	10,80	8,48	4,40	1,43	1,88	2,82	0,55	-10,77	
	Chiny	0,36	3,04	11,06	4,96	5,48	6,90	6,29	9,56	2,48	1,38	1,53	-0,13	-11,38	
	Południowa				0,07	0,00					1,23	1,87			

Export Intelligence

	Afryka													
	Kanada	2,53	6,50	2,83	1,85	1,36	1,28	1,24	0,47	0,30	1,17	0,52	-0,64	-1,27
	Singapur			0,02		0,95	2,54	4,18	1,73	1,74	0,86	0,00		
	Indonezja							0,26	0,50	0,22	0,61	0,21		
8109	Ukraina					0,89		18,07	58,41	11,90	53,61			
	Meksyk										25,23			
	Stany Zjednoczone			0,00					6,28	63,01	10,44			
	Rosja	100,00	100,00	38,60	99,98	17,86	94,34	7,26	34,92	9,74	1,17			
8110	Turcja			33,87		66,74		28,45		10,15	49,92			
	Ukraina	24,47	11,76	26,34	10,78	12,00	31,15	24,91	42,99	1,95	5,97	80,34	78,29	45,53
	Białoruś				0,73	4,14	1,32	3,47	9,06	1,74	6,75			
	Turcja				0,52	5,59	0,32	3,94	4,18		5,32			
8111	Serbia			0,26		0,12					0,53			
	Norwegia										0,19			
	Stany Zjednoczone	4,59	0,99	1,46	1,73	0,21	0,63	1,32	4,95	0,35	0,13	0,70		
	Stany Zjednoczone	68,04	0,40	0,11	0,32	0,09	4,51	4,89	19,92	9,28	27,32	36,51	6,51	33,42
	Kanada									35,55	15,63			
	Japonia	5,51	9,20	9,02	4,02	8,17	10,85	3,68	8,50	7,27	4,41			
	Turcja	0,00		0,00				0,12		1,97	2,75			
8112	Chiny		0,00	0,00			0,00	0,22	0,55	1,49	2,13			
	Wielka Brytania	0,08	0,33	0,25	0,48	0,14	3,55	0,17	0,06	3,39	0,07			
	Singapur										0,02			
	Serbia				0,02		0,01		0,01		0,01			
	Ukraina	0,05	0,37	0,03	0,26	0,20	0,92	1,39	0,01	0,05	0,00	0,00		
	Rosja	0,11	0,01	1,02	0,09	0,11	0,24	2,69	0,56	0,31	0,00			
8113	Białoruś			0,04	0,17	1,16	1,74	0,11	1,73	0,41	0,51			
	Ukraina			0,02				0,61	1,83	2,40	0,23			
	Stany Zjednoczone			0,20		9,62	58,40	2,63	7,15	2,66	0,15			
	Japonia										0,01			

Export Intelligence

8301	Szwajcaria			0,04			0,29		0,78		0,01			
	Chiny									0,00	0,00			
	Wielka Brytania	0,94	1,16	2,31	4,16	2,54	2,13	1,95	6,10	5,03	3,96	3,54	-0,61	1,74
	Turcja	2,76	3,66	4,01	3,51	3,03	2,30	2,16	1,99	1,70	3,40	4,37	1,03	1,57
	Rosja	4,62	3,70	3,30	1,54	1,42	1,03	1,16	1,41	1,95	1,35	1,81	1,11	1,06
	Ukraina	2,06	2,80	1,41	0,85	1,12	1,26	1,26	1,17	1,20	0,81	0,73	0,09	-0,24
	Południowa Afryka	0,00	0,01	0,01	0,00	0,00	0,00	0,10	0,25	0,20	0,70	0,89	0,32	0,89
	Białoruś	2,24	2,38	1,12	0,67	0,67	0,76	0,79	0,77	0,58	0,69	0,54	-0,06	-0,18
	Chiny	0,15	1,98	2,47	1,47	1,26	0,77	0,38	0,16	0,11	0,61	0,09	-0,47	-0,95
	Szwajcaria	0,17	0,04	0,06	0,05	0,08	0,21	0,42	0,54	0,49	0,57	0,57	0,13	0,42
8305	Stany Zjednoczone	8,47	7,04	0,71	0,32	0,38	0,33	0,33	0,25	0,32	0,48	0,58	0,04	0,31
	Meksyk	2,18	2,00	0,88	0,27	0,14	0,72	0,72	0,88	0,26	0,19	0,45	0,25	-0,56
	Ukraina	10,73	8,28	4,65	4,75	6,06	7,54	13,05	14,17	14,01	10,74	10,46	0,49	4,34
	Białoruś	6,66	5,26	3,65	3,37	3,97	6,29	6,68	7,40	7,97	4,52	3,84	2,20	-3,06
	Wielka Brytania	0,88	0,93	0,84	0,82	0,95	0,90	0,95	1,58	2,72	2,11	3,04	1,24	1,80
	Stany Zjednoczone	1,65	0,54	0,64	0,37	0,66	0,03	0,02	0,47	0,51	1,31	0,31	0,09	0,28
	Rosja	19,08	16,02	6,62	4,71	4,30	3,51	3,47	1,55	1,79	1,18	1,06	0,33	-1,28
	Szwajcaria	1,71	2,07	2,18	1,96	1,80	0,82	0,39	1,17	0,65	1,09	0,39	-0,80	0,10
	Turcja	0,54	0,24	0,18	0,12	0,16	0,11	0,06	0,09	0,01	0,36	0,13		
	Uzbekistan	0,02		0,05	0,05	0,06	0,01	0,04	0,00	0,02	0,31	0,00		
8306	Azerbejdżan	0,04	0,10	0,01	0,06	0,05	0,01	0,32	0,12	0,08	0,19	0,00		
	Gwinea									0,02	0,17			
	Stany Zjednoczone	1,82	1,79	1,91	1,55	4,53	5,54	15,62	24,57	26,86	28,27	27,30	0,45	21,76
	Wielka Brytania	3,36	1,02	1,64	7,53	6,37	7,98	8,76	7,87	7,66	6,81	6,37	0,26	0,74
	Kanada	0,41	0,30	0,18	0,06	0,10	0,07	1,77	3,36	3,76	3,68	2,88	-0,73	2,81
	Australia	0,06	0,02	0,02	0,04	0,04	0,03	1,48	2,76	3,17	3,29	2,35	-1,00	2,32
	Szwajcaria	4,96	3,37	3,60	2,80	2,83	1,83	1,62	1,94	2,04	2,11	2,26	0,31	0,26
	Norwegia	0,30	0,32	0,81	0,54	0,99	1,08	0,89	0,69	0,66	0,79	0,78	0,13	-0,22
	Singapur	0,01	0,01	0,00	0,01	0,00	0,00	0,20	0,32	0,26	0,50	0,31		
	Izrael	0,04	0,07	0,04	0,06	0,06	0,03	0,09	0,13	0,25	0,28	0,23	-0,12	0,23
8307	Ukraina	3,88	2,90	1,92	1,21	1,23	1,90	0,86	0,38	0,55	0,28	0,59	0,46	-1,54
	Rosja	12,97	11,22	6,47	2,40	3,27	1,39	0,92	0,31	0,48	0,27	0,39	0,25	-1,68
	Norwegia	0,28	0,14	0,35	5,59	11,33	9,42	11,69	12,15	12,47	11,17	8,06	-5,61	-1,68
	Rosja	27,08	5,28	10,40	2,17	14,08	11,62	10,22	15,52	12,39	3,72	0,37	-2,21	-18,58
	Turcja	0,07		0,77	0,42	0,40	0,61	0,03	0,08	0,10	3,09	1,97	1,96	1,05
	Serbia	0,49	0,44	0,77	1,00	0,56	0,10	0,30	0,29	0,25	2,21	0,04	-8,31	0,02
	Ukraina	3,93	2,85	2,39	3,37	1,77	2,13	2,87	2,59	1,47	1,98	3,28	1,86	1,12

Export Intelligence

8309	Białoruś	2,16	1,16	1,01	0,73	0,82	0,84	1,62	2,72	3,61	1,05	0,72	-1,46	0,18	
	Wielka Brytania	0,07	0,88	0,52	0,62	0,59	1,92	1,29	1,19	1,24	0,92	1,30	0,59	0,88	
	Szwajcaria	2,25	1,68	0,81	1,15	0,77	0,78	0,20	0,26	0,60	0,60	1,76	1,11	1,39	
	Stany Zjednoczone	0,00	1,03	0,02	0,02	0,01	0,09	0,19	0,21	0,13	0,48	2,18	1,76	2,17	
	Kazachstan	2,46	0,83	0,14	0,58	0,09	0,10	0,19	1,02	3,07	0,39	0,29	-0,07	0,25	
	Wielka Brytania	13,64	15,13	17,28	13,89	9,32	9,07	8,21	10,66	10,64	11,68	11,12	1,66	2,91	
	Rosja	14,59	11,92	10,03	8,43	7,21	6,47	8,09	8,49	7,36	3,19	0,00	-5,80	-7,28	
	Serbia	0,48	0,45	0,58	1,78	2,95	2,80	2,89	2,78	2,99	3,11	3,22	0,25	0,08	
	Turcja	0,72	0,89	1,02	2,06	2,20	3,06	2,35	2,72	2,86	3,01	3,17	-0,08	-0,60	
	Stany Zjednoczone	1,27	0,98	1,08	0,73	0,85	0,49	0,65	1,03	1,57	1,82	2,21	-0,38	1,75	
	Egipt	0,04	0,04	0,06	0,03	0,22	1,64	1,78	1,49	1,36	1,48	2,05	-0,04	-0,26	
	Ukraina	4,61	4,58	2,62	2,30	2,24	2,28	2,49	2,57	2,93	1,48	2,91	1,37	-0,14	
	Tunezja			0,11	0,36	0,01	0,03	0,12	0,08	0,09	0,77				
	Indie	0,03	0,12	0,05	0,02	0,02	0,48	0,75	0,71	1,18	0,68	1,26	1,18	0,93	
	Norwegia	0,73	0,60	0,54	0,59	0,48	0,45	0,55	0,48	0,42	0,57	0,48	0,06	0,08	
	8310	Wielka Brytania	0,07	0,12	1,25	0,95	1,75	0,78	0,29	0,37	11,82	12,66	12,72	-1,12	11,83
		Ukraina	0,82	0,44	0,25	0,55	1,58	2,94	4,44	5,58	4,39	3,96	2,47	0,32	-2,38
		Mołdawia	0,07	0,04	20,76	19,03	7,55	4,45	2,75	3,88	1,12	2,82	0,04	-8,20	-8,10
		Tadżykistan					2,95	2,20	1,73	1,80	1,22	1,87	2,23		
Nepal					2,48	0,02	1,03		0,49	0,56	9,64				
Szwajcaria		0,22	0,04	0,14	0,54	0,56	0,22	0,20	0,42	0,32	0,54	0,77	-0,14	0,61	
Norwegia		9,30	5,93	2,40	2,28	2,69	0,95	0,38	0,32	0,30	0,49	0,20	-0,71	-1,97	
Czarnogóra		0,03	0,02	0,02	0,03	0,02	0,00	0,00	0,00	0,00	0,44	0,32	0,32	0,32	
Stany Zjednoczone		0,15	0,34	11,99	13,96	14,11	22,28	14,60	0,22	3,76	0,41	0,34	-0,18	-11,34	
Meksyk			0,08	0,07	0,07	0,21	0,18	0,22	0,29	0,25	0,38				
8311	Singapur	0,00	0,16	0,01	0,07	0,00	0,02	0,02	0,00	0,82	2,91	3,37	1,35	3,31	
	Australia	0,60	0,58	0,89	1,10	1,54	1,29	1,37	1,40	1,55	2,89	0,58	-1,62	-0,56	
	Stany Zjednoczone	0,06	0,15	0,55	0,65	1,22	0,50	0,30	0,29	2,72	2,30	1,80	-0,49	1,44	
	Turcja	0,60	0,46	1,29	2,11	1,13	0,48	1,98	4,40	2,90	1,96	0,36	-2,34	-0,27	
	Wielka Brytania	2,56	3,07	2,68	2,88	3,80	3,40	3,09	3,16	1,75	1,59	1,66	-0,20	-1,74	
	Kazachstan	0,17	0,04	0,22	0,16		0,40	0,44	0,19	0,11	1,12	3,02	2,56	3,02	
	Ukraina	1,00	0,37	0,41	1,13	0,54	0,85	0,72	0,78	1,11	0,63	1,01	0,59	0,04	
	Serbia	0,19	0,43	0,34	0,56	0,33	0,31	0,23	0,09	0,04	0,62	1,12	0,46	0,76	
	Rosja	1,79	2,45	1,94	1,37	1,17	0,98	1,09	1,33	2,38	0,59	0,58	0,13	-0,12	
	Kolumbia	0,06	0,36	0,21	0,14	0,30	0,19	0,23	0,08	0,10	0,47	0,20			

Źródło: Towary – GUS; Usługi – Eurostat, *International Trade in Services*.

Tabela 2.10. Dynamika polskiego eksportu branży na wybrane rynki zagraniczne o najwyższej średniorocznej stopie wzrostu (CAGR) w ciągu 5 lat

Kod szczegółowy	Wartość eksportu 2022 (mln EUR)	Zmiana rok do roku [%]	CAGR (2018-2022)[%]
Ukraina	2376,20	274,62	43,11
Belgia	1229,22	57,36	20,10
Stany Zjednoczone	649,00	-3,68	19,90
Litwa	911,01	50,58	17,86
Austria	1771,89	47,75	14,08
Indie	553,28	59,85	13,19
Finlandia	669,10	33,00	12,94
Węgry	1524,11	25,96	11,90
Francja	1560,61	20,37	11,90
Czechy	5093,94	23,54	11,31

Źródło: Towary – GUS; Usługi – Eurostat, Balance of Payments; Eurostat, International Trade in Services.